

**Einwohnergemeinde Waltenschwil**



# **RECHNUNG 2025**

## **INHALTSVERZEICHNIS**

### 1) Erläuterungen zur Jahresrechnung 2025

- a) Allgemeines
- b) Zur Erfolgsrechnung
- c) Zur Investitionsrechnung
- d) Zur Bilanz

### 2) Ergebnisse und Erfolgsausweise

- a) Einwohnergemeinde ohne Spezialfinanzierungen
- b) Wasserwerk
- c) Abwasserbeseitigung
- d) Abfallwirtschaft
- e) Nahwärmeversorgung „Bannegg“
- f) Einwohnergemeinde gesamt

### 3) Erfolgsrechnung

- a) Zusammenzug
- b) Detail
- c) Artengliederung Zusammenzug
- d) Artengliederung Detail

### 4) Investitionsrechnung

- a) Zusammenzug
- b) Detail
- c) Artengliederung Zusammenzug
- d) Artengliederung Detail

5) Bilanz

- a) Zusammenzug
- b) Detail

6) Geldflussrechnung

7) Anhänge

- a) Eigenkapitalnachweis
- b) Rückstellungsspiegel
- c) Kreditkontrolle

8) Anlagenbuchhaltung

- a) Anlagespiegel Einwohnergemeinde und Spezialfinanzierungen (Werke)
- b) Detaillierte Übersicht Einwohnergemeinde und Spezialfinanzierungen (Werke)



*Erläuterungen zur Jahresrechnung 2025  
der Einwohnergemeinde*

# Erläuterungen zur Jahresrechnung 2025 der Einwohnergemeinde Waltenschwil

## a) Allgemeines

Der Rechnungsabschluss 2025 ist wiederum sehr erfreulich ausgefallen. Die Rechnung schliesst mit einem Ertragsüberschuss von CHF 837'198 ab. Budgetiert war ein Aufwandüberschuss von CHF 12'500.

Der Ertragsüberschuss wurde als Einlage in die Vorfinanzierung Abschreibungen Aussensanierung alter Teil Schulhaus Bannegg und Erweiterung mit Gruppenräumen gebucht.

Die Hauptgründe für den grossen Überschuss sind: Mehreinnahmen Gesamtsteuerertrag von knapp CHF 330'000. Der Nettoaufwand im Sozialbereich liegt um CHF 209'000 tiefer als budgetiert. Bei der Abteilung Verkehr und Nachrichtenübermittlung beträgt der Minderaufwand CHF 100'000 und bei der Abteilung Umweltschutz und Raumordnung CHF 92'000. Der restliche Betrag verteilt sich auf Minderausgaben in den meisten Abteilungen.

Der Gesamtsteuerertrag schliesst gegenüber dem Budget mit Mehreinnahmen von CHF 330'000 ab (+3.8 %). Gegenüber dem Vorjahr betragen die Mehreinnahmen CHF 208'000 (+2.4%). Bei den Einkommens- und Vermögenssteuern wurde das Soll mit CHF 8,203 Millionen gegenüber dem Budget um CHF 168'735 überschritten. Gründe für die Mehreinnahmen sind vor allem höhere Nachträge aus Vorjahren.

Markant rückläufig sind die Aktiensteuern mit CHF 104'248 (Budget CHF 250'000). Zwar ist der Ertrag fast doppelt so hoch wie im Jahr 2024; aber immer noch viel tiefer als in den Vorjahren. Die Gewinn- und Kapitalsteuern sind bei einigen guten Steuerzahlern rückläufig. Die Quellensteuern mit

CHF 217'541 (CHF 140'000), die Nachsteuern und Bussen mit CHF 56'465 (CHF 1'000) und die Grundstückgewinnsteuern mit CHF 357'783 (CHF 180'000) liegen erfreulicherweise alle wesentlich über dem Budget. Speziell sind die Erbschafts- und Schenkungssteuern mit CHF -102 (CHF 5'000). Hier musste bei einem Steuerfall aus dem Vorjahr in einem Einspracheverfahren die Sollstellung massiv reduziert werden. Bei den Hundesteuern wurden CHF 29'980 eingenommen (298 Hunde per 30.09.2025).

Die Nettoinvestitionen pro 2025 haben CHF 1,869 Millionen betragen (ohne Spezialfinanzierungen). Damit wurden hauptsächlich die Sanierung des Gemeindehauses und Sanierungen von Gemeindestrassen realisiert.

Die Darlehensschulden betragen noch CHF 2,5 Millionen. Dazu kommen Verpflichtungen gegenüber den gemeindeeigenen Spezialfinanzierungen (Wasser, Abwasser, Abfall, Nahwärmeversorgung) von CHF 10,590 Millionen.

Gegenüber der Ortsbürgergemeinde besteht ein Guthaben von CHF 3,231 Millionen. Das gesamte Eigenkapital der Einwohnergemeinde inkl. Spezialfinanzierungen beträgt CHF 38,707 Millionen.

# Dreistufige Erfolgsausweise Einwohnergemeinde in CHF

## EINWOHNERGEMEINDE (ohne Spezialfinanzierungen)

ERFOLGSRECHNUNG	Rechnung 2025	Budget 2025	Rechnung 2024
Betrieblicher Aufwand ohne Abschreibungen	10'109'396	10'357'850	9'709'578
Abschreibungen	619'270	620'800	594'768
Betrieblicher Ertrag ohne Steuerertrag	2'475'089	2'310'250	2'441'919
Steuerertrag	8'985'943	8'656'200	8'778'518
<b>Ergebnis aus betrieblicher Tätigkeit</b>	<b>732'366</b>	<b>-12'200</b>	<b>916'092</b>
<b>Ergebnis aus Finanzierung</b>	<b>21'132</b>	<b>-84'000</b>	<b>96'822</b>
<b>Operatives Ergebnis</b>	<b>753'498</b>	<b>-96'200</b>	<b>1'012'914</b>
<b>Ausserordentliches Ergebnis</b>	<b>-753'498</b>	<b>83'700</b>	<b>-1'012'914</b>
- davon Entnahme aus Aufwertungsreserve	83'700	83'700	111'600
- davon Einlage in Vorfinanzierung	-837'198	0	-1'124'514
<b>GESAMTERGEBNIS ERFOLGSRECHNUNG</b>	<b>0</b>	<b>-12'500</b>	<b>0</b>

(+ = Ertragsüberschuss / - = Aufwandüberschuss)

INVESTITIONSRECHNUNG	Rechnung 2025	Budget 2025	Rechnung 2024
Investitionsausgaben	1'868'665	2'244'000	1'584'481
Investitionseinnahmen	0	0	0
<b>Ergebnis Investitionsrechnung</b>	<b>-1'868'665</b>	<b>-2'244'000</b>	<b>-1'584'481</b>
<b>Selbstfinanzierung</b>	<b>1'439'754</b>	<b>586'600</b>	<b>1'671'956</b>
<b>Finanzierungsergebnis</b>	<b>-428'911</b>	<b>-1'657'400</b>	<b>87'475</b>

(+ = Finanzierungsüberschuss / - = Finanzierungsfehlbetrag)

<b>BILANZ</b>	<b>per 31.12.2025</b>	<b>per 31.12.2024</b>
<b>AKTIVEN</b>	<b>48'847'138</b>	<b>48'429'914</b>
Finanzvermögen	16'744'990	17'438'689
Verwaltungsvermögen	32'102'149	30'991'225
<b>PASSIVEN</b>	<b>48'847'138</b>	<b>48'429'914</b>
Fremdkapital	10'139'885	10'503'456
Eigenkapital	38'707'254	37'926'459

<b>KENNZAHLEN</b>	<b>Rechnung 2025</b>	<b>Rechnung 2024</b>
Nettoschuld per 01.01.	-3'321'958	-3'294'278
Nettoschuld per 31.12.	-2'836'753	-3'321'958
Nettoschuld pro Einwohner per 31.12.	-860	-1'051
( + = Nettoschuld / - = Nettovermögen )		

## EINWOHNERGEMEINDE (mit Spezialfinanzierungen)

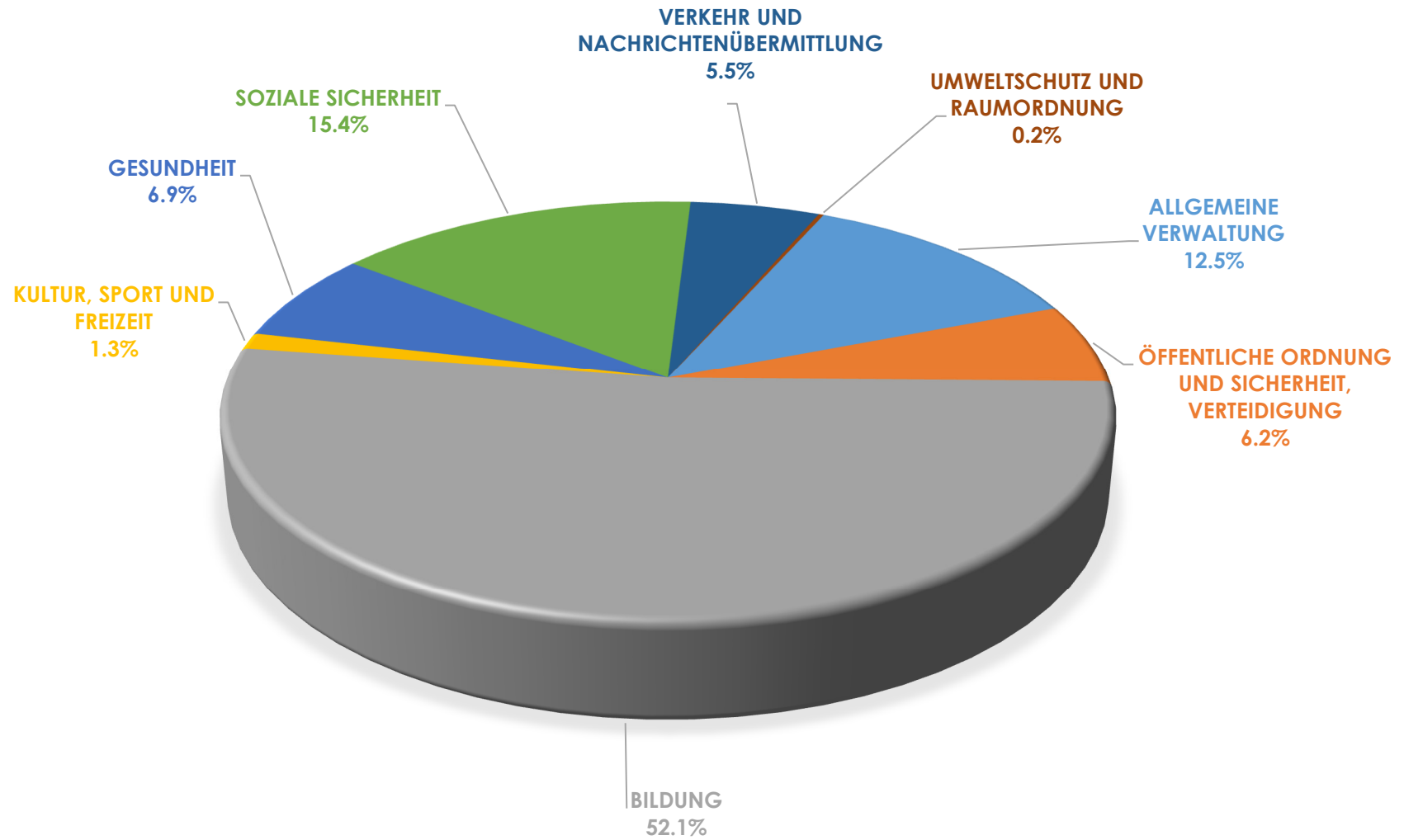
ERFOLGSRECHNUNG	Rechnung 2025	Budget 2025	Rechnung 2024
Betrieblicher Aufwand ohne Abschreibungen	11'153'907	11'496'800	10'716'746
Abschreibungen	826'587	823'600	790'588
Betrieblicher Ertrag ohne Steuerertrag	3'731'348	3'652'050	3'786'547
Steuerertrag	8'985'943	8'656'200	8'778'518
<b>Ergebnis aus betrieblicher Tätigkeit</b>	<b>736'797</b>	<b>-12'150</b>	<b>1'057'731</b>
<b>Ergebnis aus Finanzierung</b>	<b>49'067</b>	<b>-62'700</b>	<b>124'804</b>
<b>Operatives Ergebnis</b>	<b>785'864</b>	<b>-74'850</b>	<b>1'182'535</b>
<b>Ausserordentliches Ergebnis</b>	<b>-753'498</b>	<b>83'700</b>	<b>-1'012'914</b>
- davon Entnahme aus Aufwertungsreserve	83'700	83'700	111'600
- davon Einlage in Vorfinanzierung	-837'198	0	-1'124'514
<b>GESAMTERGEBNIS ERFOLGSRECHNUNG</b>	<b>32'366</b>	<b>8'850</b>	<b>169'622</b>

(+ = Ertragsüberschuss / - = Aufwandüberschuss)

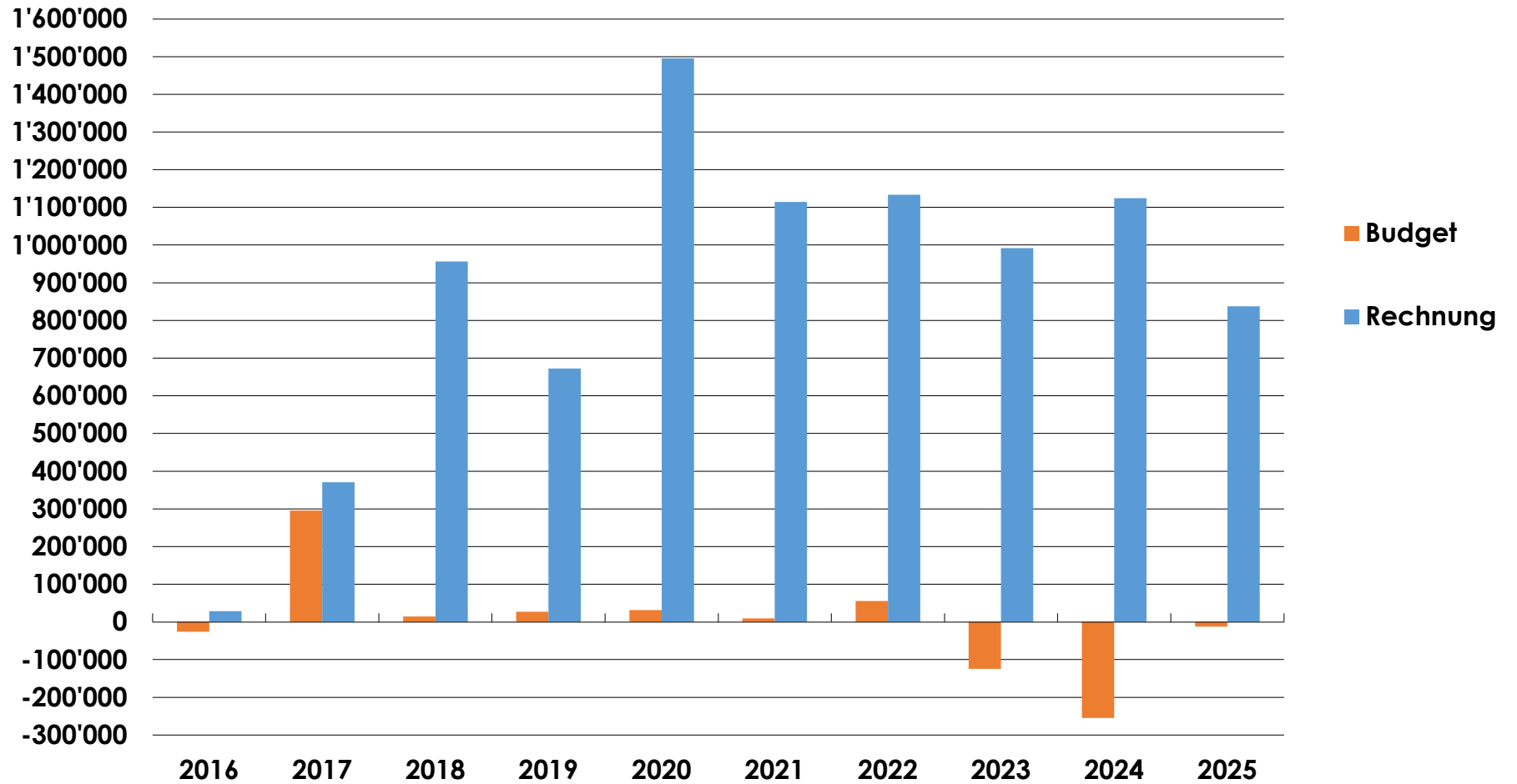
INVESTITIONSRECHNUNG	Rechnung 2025	Budget 2025	Rechnung 2024
Investitionsausgaben	2'027'484	3'182'000	1'894'620
Investitionseinnahmen	75'444	200'000	148'483
<b>Ergebnis Investitionsrechnung</b>	<b>-1'952'040</b>	<b>-2'982'000</b>	<b>-1'746'136</b>
<b>Selbstfinanzierung</b>	<b>1'455'894</b>	<b>578'150</b>	<b>1'821'280</b>
<b>Finanzierungsergebnis</b>	<b>-496'146</b>	<b>-2'403'850</b>	<b>75'143</b>

(+ = Finanzierungsüberschuss / - = Finanzierungsfehlbetrag)

# NETTOAUFWAND RECHNUNG 2025



## Ergebnisse Einwohnergemeinde



# Dreistufige Erfolgsausweise Spezialfinanzierungen in CHF

## WASSERWERK

ERFOLGSRECHNUNG	Rechnung 2025	Budget 2025	Rechnung 2024
Betrieblicher Aufwand	408'732	443'500	459'445
Betrieblicher Ertrag	416'141	449'400	467'988
<b>Ergebnis aus betrieblicher Tätigkeit</b>	<b>7'409</b>	<b>5'900</b>	<b>8'542</b>
<b>Ergebnis aus Finanzierung</b>	<b>1'152</b>	<b>600</b>	<b>1'569</b>
<b>Operatives Ergebnis</b>	<b>8'561</b>	<b>6'500</b>	<b>10'111</b>
<b>Ausserordentliches Ergebnis</b>	<b>0</b>	<b>0</b>	<b>0</b>
<b>GESAMTERGEBNIS ERFOLGSRECHNUNG</b>	<b>8'561</b>	<b>6'500</b>	<b>10'111</b>

(+ = Ertragsüberschuss / - = Aufwandüberschuss)

INVESTITIONSRECHNUNG	Rechnung 2025	Budget 2025	Rechnung 2024
Investitionsausgaben	106'356	163'000	175'776
Investitionseinnahmen	17'100	50'000	37'310
<b>Ergebnis Investitionsrechnung</b>	<b>-89'256</b>	<b>-113'000</b>	<b>-138'466</b>
<b>Selbstfinanzierung</b>	<b>38'805</b>	<b>28'300</b>	<b>34'174</b>
<b>Finanzierungsergebnis</b>	<b>-50'451</b>	<b>-84'700</b>	<b>-104'292</b>

(+ = Finanzierungsüberschuss / - = Finanzierungsfehlbetrag)

**Das Guthaben (Vermögen) gegenüber der Einwohnergemeinde beträgt per 31.12.2025: CHF 237'460.69**

## ABWASSERBESEITIGUNG

ERFOLGSRECHNUNG	Rechnung 2025	Budget 2025	Rechnung 2024
Betrieblicher Aufwand	451'914	508'550	378'251
Betrieblicher Ertrag	514'394	545'000	531'128
<b>Ergebnis aus betrieblicher Tätigkeit</b>	<b>62'481</b>	<b>36'450</b>	<b>152'878</b>
<b>Ergebnis aus Finanzierung</b>	<b>25'777</b>	<b>20'000</b>	<b>25'506</b>
<b>Operatives Ergebnis</b>	<b>88'258</b>	<b>56'450</b>	<b>178'384</b>
<b>Ausserordentliches Ergebnis</b>	<b>0</b>	<b>0</b>	<b>0</b>
<b>GESAMTERGEBNIS ERFOLGSRECHNUNG</b>	<b>88'258</b>	<b>56'450</b>	<b>178'384</b>

(+ = Ertragsüberschuss / - = Aufwandüberschuss)

INVESTITIONSRECHNUNG	Rechnung 2025	Budget 2025	Rechnung 2024
Investitionsausgaben	52'463	775'000	134'363
Investitionseinnahmen	58'344	150'000	111'174
<b>Ergebnis Investitionsrechnung</b>	<b>5'881</b>	<b>-625'000</b>	<b>-23'190</b>
<b>Selbstfinanzierung</b>	<b>-1'483</b>	<b>-38'450</b>	<b>90'754</b>
<b>Finanzierungsergebnis</b>	<b>4'398</b>	<b>-663'450</b>	<b>67'564</b>

(+ = Finanzierungsüberschuss / - = Finanzierungsfehlbetrag)

**Das Guthaben (Vermögen) gegenüber der Einwohnergemeinde beträgt per 31.12.2025: CHF 6'448'505.65**

## ABFALLWIRTSCHAFT

ERFOLGSRECHNUNG	Rechnung 2025	Budget 2025	Rechnung 2024
Betrieblicher Aufwand	284'486	287'800	266'576
Betrieblicher Ertrag	249'437	270'400	272'575
<b>Ergebnis aus betrieblicher Tätigkeit</b>	<b>-35'049</b>	<b>-17'400</b>	<b>5'999</b>
<b>Ergebnis aus Finanzierung</b>	<b>1'215</b>	<b>900</b>	<b>1'163</b>
<b>Operatives Ergebnis</b>	<b>-33'834</b>	<b>-16'500</b>	<b>7'162</b>
<b>Ausserordentliches Ergebnis</b>	<b>0</b>	<b>0</b>	<b>0</b>
<b>GESAMTERGEBNIS ERFOLGSRECHNUNG</b>	<b>-33'834</b>	<b>-16'500</b>	<b>7'162</b>

(+ = Ertragsüberschuss / - = Aufwandüberschuss)

INVESTITIONSRECHNUNG	Rechnung 2025	Budget 2025	Rechnung 2024
Investitionsausgaben	0	0	0
Investitionseinnahmen	0	0	0
<b>Ergebnis Investitionsrechnung</b>	<b>0</b>	<b>0</b>	<b>0</b>
<b>Selbstfinanzierung</b>	<b>-28'149</b>	<b>-10'800</b>	<b>12'848</b>
<b>Finanzierungsergebnis</b>	<b>-28'149</b>	<b>-10'800</b>	<b>12'848</b>

(+ = Finanzierungsüberschuss / - = Finanzierungsfehlbetrag)

**Das Guthaben (Vermögen) gegenüber der Einwohnergemeinde beträgt per 31.12.2025: CHF 275'480.95**

## NAHWÄRMEVERSORGUNG "BANNEGG"

ERFOLGSRECHNUNG	Rechnung 2025	Budget 2025	Rechnung 2024
Betrieblicher Aufwand	106'696	101'900	98'716
Betrieblicher Ertrag	76'288	77'000	72'937
<b>Ergebnis aus betrieblicher Tätigkeit</b>	<b>-30'409</b>	<b>-24'900</b>	<b>-25'780</b>
<b>Ergebnis aus Finanzierung</b>	<b>-209</b>	<b>-200</b>	<b>-256</b>
<b>Operatives Ergebnis</b>	<b>-30'618</b>	<b>-25'100</b>	<b>-26'036</b>
<b>Ausserordentliches Ergebnis</b>	<b>0</b>	<b>0</b>	<b>0</b>
<b>GESAMTERGEBNIS ERFOLGSRECHNUNG</b>	<b>-30'618</b>	<b>-25'100</b>	<b>-26'036</b>

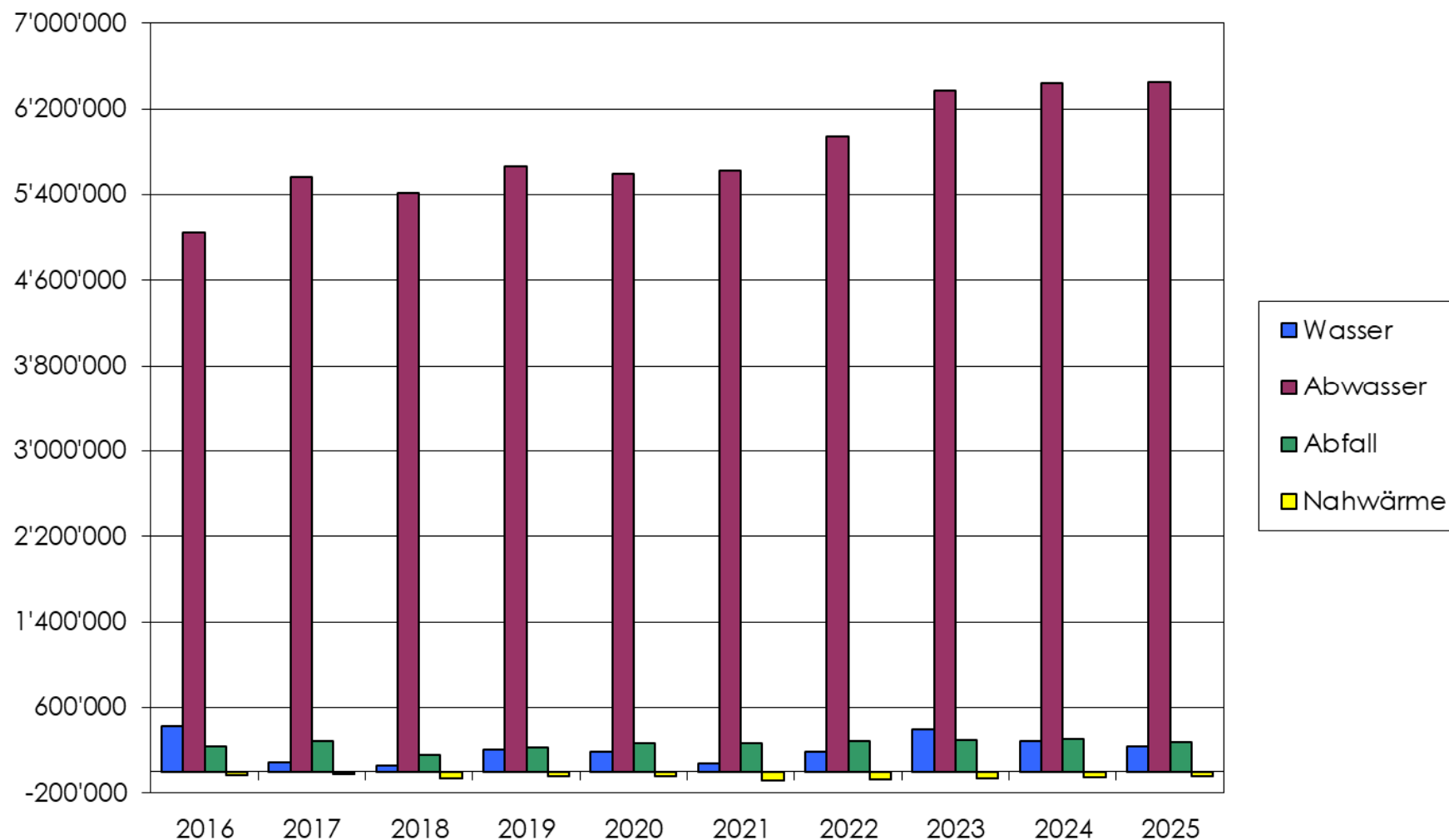
(+ = Ertragsüberschuss / - = Aufwandüberschuss)

INVESTITIONSRECHNUNG	Rechnung 2025	Budget 2025	Rechnung 2024
Investitionsausgaben	0	0	0
Investitionseinnahmen	0	0	0
<b>Ergebnis Investitionsrechnung</b>	<b>0</b>	<b>0</b>	<b>0</b>
<b>Selbstfinanzierung</b>	<b>6'966</b>	<b>12'500</b>	<b>11'548</b>
<b>Finanzierungsergebnis</b>	<b>6'966</b>	<b>12'500</b>	<b>11'548</b>

(+ = Finanzierungsüberschuss / - = Finanzierungsfehlbetrag)

Die Schuld gegenüber der Einwohnergemeinde beträgt per 31.12.2025: CHF 45'326.49

## Entwicklung Eigenkapital Spezialfinanzierungen (Eigenwirtschaftsbetriebe)



Die Jahresrechnung 2025 wurde durch die Finanzkommission sowie durch die BDO AG (externe Bilanzprüfung) geprüft und für richtig befunden.

## b) Detaillierte Erläuterungen zur Erfolgsrechnung

### Kontonummer

#### **0 ALLGEMEINE VERWALTUNG**

**Nettoaufwand Vorjahr 2024: CHF 1'466'338**

**Nettoaufwand Budget 2025: CHF 1'237'550**

**Nettoaufwand Rechnung 2025: CHF 1'197'024**

- 0110.3130.00 Hier fallen die Kosten für den Versand der Abstimmungsunterlagen an (Porti und Einpacken durch Dritte).
- 0120.3170.04 Kosten für das Abschlussessen der Behörden und Kommissionen am Ende der Amtsperiode.
- 0210.3010.00 Aus familiären Gründen musste in der Abteilung Finanzen ein Arbeitspensum um 20 % reduziert werden. Bei der Abteilung Steuern gab es eine zweimonatige Abwesenheit durch unbezahlten Urlaub. Beides hat zu entsprechend tieferen Lohnkosten geführt.
- 0210.3130.00 U.a. temporäre Unterstützung der Steuerverwaltung durch ein externes Büro. Siehe auch Bemerkungen zu Konto 0210.3010.00.
- 0210.3900.00 Interne Abgeltung an die Funktion 0220 (Allgemeine Dienste, übrige) für Büromaterial, Kopien, etc.

- 0210.3910.00 Interne Abgeltung an die Funktion 0220 (Allgemeine Dienste, übrige) für Versicherungsleistungen, Telefon, Porti, EDV.
- 0220.3010.00 Die Lernende, welche im Sommer 2025 die Lehrabschlussprüfung mit Bravour bestanden hat, wurde befristet bis Ende 2025 als Kanzleimitarbeiterin angestellt. Damit konnten Ausfälle durch Mutterschaftsurlaube überbrückt werden.
- 0220.3099.00 U.a. wurden bei einer Neuanstellung Weiterbildungskosten übernommen.
- 0220.3100.00 Hier wurde auch das Büromaterial für andere Abteilungen gebucht. Der Ausgleich erfolgt mit internen Verrechnungen; siehe Konto 0220.4900.00.

## 1

### **ÖFFENTLICHE ORDNUNG UND SICHERHEIT, VERTEIDIGUNG**

**Nettoaufwand Vorjahr      2024:    CHF 536'404**

**Nettoaufwand Budget      2025:    CHF 592'500**

**Nettoaufwand Rechnung    2025:    CHF 591'259**

- 1110.3612.00 Kostenanteil Regionalpolizei. Gemäss Abrechnung der Gemeinde Wohlen.
- 1400.3010.00 Die Lernende, welche im Sommer 2025 die Lehrabschlussprüfung mit Bravour bestanden hat, wurde befristet bis Ende 2025 als Einwohnerkontrollmitarbeiterin angestellt. Damit konnten Ausfälle durch Mutterschaftsurlaube überbrückt werden.

- 1400.3099.00 Bei einer Neuanstellung wurden Weiterbildungskosten übernommen.
- 1400.3130.00 U.a. temporäre Unterstützung der Einwohnerkontrolle durch ein externes Büro. Damit konnten Ausfälle durch Mutterschaftsurlaube überbrückt werden
- 1400.3612.02 Der Anteil der Gemeinde Waltenschwil am Aufwandüberschuss des Regionalen Betriebsamtes beträgt CHF 13'205.07.
- 1407.ff Der Betrieb des regionalen Betriebsamtes schliesst mit einem Mehraufwand von CHF 46'059.02 ab. Budgetiert war ein Aufwandüberschuss von CHF 74'800.00. Geprägt war der Betrieb durch die Schaffung einer zusätzlichen Arbeitsstelle und der Neuorganisation im umgebauten Gemeindehaus (neue zusätzliche Arbeitsplätze). Die Anzahl der Betreibungen hat erneut zugenommen, was wiederum zu höheren Gebühreneinnahmen geführt hat.  
Der Aufwandüberschuss wird gemäss Verteilschlüssel auf die angeschlossenen Gemeinden aufgeteilt.
- 1500.4200.00 Feuerwehrpflichtersatz gemäss Abrechnung des Kantonalen Steueramtes.
- 1620.3612.01 Kostenanteil Regionale Zivilschutzorganisation. Gemäss Abrechnung der Gemeinde Wohlen.

## 2

## BILDUNG

**Nettoaufwand Vorjahr 2024: CHF 4'642'361**

**Nettoaufwand Budget 2025: CHF 4'219'350**

**Nettoaufwand Rechnung 2025: CHF 5'005'473**

- 2110.3631.00 +  
2120.3631.00 +  
2130.3631.00 Gemäss Abrechnung des Departements Bildung, Kultur und Sport fällt der Kostenanteil der Gemeinde Waltenschwil an den Personalaufwand der Kindergarten-, Primarlehr- und Oberstufenlehrpersonen tiefer aus.
- 2130.3612.00 Höhere Schulgelder an die Gemeinde Wohlen durch mehr Schüler, welche die Schulen in Wohlen besuchen.
- 2170.3144.00 Unterhalt Hochbauten.  
U.a. wurde in der Bannegghalle die Audioanlage ersetzt. Bei der Turnhalle und im Schulhaus Bannegg wurden die Aluminiumtüren und die Treppengeländer ersetzt.
- 2170.3893.00 Der Ertragsüberschusses 2025 von CHF 837'197.65 wurde in die Vorfinanzierung für Abschreibungen der Aussensanierung alter Teil Schulhaus Bannegg und Erweiterung verwendet. Siehe auch Konto 29300.01.
- 2300.3631.00 +  
2300.3634.00 Die Schulgelder an Berufsschulen hängen von der Anzahl Lernende, welche eine Lehre absolvieren, ab. Diese Zahl unterliegt von Jahr zu Jahr grossen Schwankungen und ist entsprechend schwierig zu budgetieren.
- 2990.3636.00 Einmaliger Beitrag an Verein Volkshochschule Region Wohlen.

### 3

## KULTUR, SPORT UND FREIZEIT

**Nettoaufwand Vorjahr**      **2024:**    **CHF 127'748**

**Nettoaufwand Budget**      **2025:**    **CHF 171'000**

**Nettoaufwand Rechnung**    **2025:**    **CHF 120'348**

3111.4511.00    50 % der jährlich anfallenden Kosten aus dem Betrieb des Ortsmuseums werden aus dem separaten Ortsmuseums-Fonds entnommen.

3420.3143.00    Das budgetierte Projekt für einen sogenannten Pocket-Park (kleiner Park mit Sitzgelegenheiten und entsprechender Bepflanzung) im Bereich Ecke der Schulhaus-, Büelisackerstrasse und Kirchweg wurde noch nicht ausgeführt. Das Projekt wird im 2026 zu Lasten der Ortsbürgergemeinde ausgeführt.

### 4

## GESUNDHEIT

**Nettoaufwand Vorjahr**      **2024:**    **CHF 511'101**

**Nettoaufwand Budget**      **2025:**    **CHF 511'400**

**Nettoaufwand Rechnung**    **2025:**    **CHF 664'473**

4120.3631.00 + 4210.3631.00    Gesetzliche Gemeindebeiträge für Waltenschwiler Personen, welche sich in Alters- und Pflegeheimen aufhalten. Entscheidend für unsere Beiträge sind die Anzahl Personen, die Aufenthaltsdauer und insbesondere der Pflegegrad.

Gemäss Weisung der Sektion Finanzaufsicht Gemeinden erfolgt die Verbuchung der Beiträge an die Pflegefinanzierung neu getrennt nach «stationärer Behandlung» und «ambulanter Behandlung». Budgetiert waren beide Arten im Konto 4120.3631.00. Grundsätzlich sind die gesetzlich geregelten Beiträge an die Pflegefinanzierung massiv gestiegen.

- 4120.3635.00 Eine langwierige kantonale Streitigkeit zwischen Versicherern und den Pflegeheimen im Kanton Aargau, welche die MiGeL-Pauschalen betrifft, konnte mit einer Vergleichsvereinbarung beigelegt werden. Alle Aargauer Gemeinden haben diesem Vorgehen zugestimmt. Die einmaligen Kosten betragen für die Gemeinde Waltenschwil CHF 8'203.70.
- 4210.3636.01 Der Gemeindebeitrag an die Spitex Freiamt, Wohlen, ist provisorisch. Die definitive Abrechnung erfolgt jeweils erst im Folgejahr.
- 4210.3631.00 Siehe Bemerkungen zu Konto 4120.3631.00

## 5

### SOZIALE SICHERHEIT

**Nettoaufwand Vorjahr**      **2024:**    **CHF 1'576'514**

**Nettoaufwand Budget**      **2025:**    **CHF 1'690'050**

**Nettoaufwand Rechnung**    **2025:**    **CHF 1'481'174**

- 5350.3000.00 + 5350.3132.00 Die Arbeitsgruppe «Altersleitbild» hat ihre Arbeiten begonnen. Unterstützt wurde die Gruppe bei der Erarbeitung des Altersleitbilds durch die Pro Senectute.

- 5720.ff Die Anzahl Fälle bei der „Sozialhilfe“ haben leicht abgenommen. Auch sind wenige kostenintensive Fälle weggefallen. Durch konsequentes Abklären und Kontrollieren von aktuellen und alten Fällen konnten grössere Rückerstattungen vereinnahmt werden. Insgesamt konnte der Nettoaufwand nach 2024 nochmals massiv gesenkt werden.
- 5730.ff Insgesamt ist die zeitliche und fachliche Betreuung des Asylwesens viel anspruchsvoller geworden. Es mussten diverse Wohnungen und Häuser angemietet werden, damit die Unterbringungspflicht der Gemeinde gewährleistet werden konnte. Ein grosser Teil der Kosten für die Betreuung der Asylbewerber und Schutzsuchenden mit Status S (Ukrainer) werden durch den Bund zurückerstattet.
- 5790.3132.00 Für die Arbeitsintegration und das Coaching von Sozialfällen wird die Dienstleistung einer externen Firma in Anspruch genommen. Durch diese Mithilfe erhoffen wir uns, langfristige und nachhaltige Arbeitsintegrationslösungen für Klienten, welche infolge Arbeitslosigkeit in die Sozialhilfe gerutscht sind.
- 5790.3612.01 Die regionale Integrationsfachstelle im Oberen Freiamt (RIF) ist in Betrieb gegangen. Die anteilmässigen Kosten für Waltenschwil haben CHF 9'389.85 betragen. Diese Position ist irrtümlich in einem falschen Konto budgetiert worden (Kto 7900.3632.02).
- 5790.3637.00 Ab 2018 müssen die Gemeinden 85 % der Verlustscheinsummen von ausstehenden Krankenkassen-Prämien der Krankenversicherer für Waltenschwiler Einwohnende übernehmen.

## 6

## VERKEHR UND NACHRICHTENÜBERMITTLUNG

**Nettoaufwand Vorjahr      2024:    CHF 518'897**

**Nettoaufwand Budget      2025:    CHF 628'650**

**Nettoaufwand Rechnung    2025:    CHF 528'507**

- 6150.3101.00    Das budgetierte Signalisationsmaterial für «Freiwillig Tempo 30» wurde noch nicht angeschafft.
- 6150.3120.00    Die Stromkosten für die Strassenbeleuchtung sind wesentlich tiefer ausgefallen, als budgetiert.
- 6150.3141.00    Es wurden einige kleinere und grössere Unterhaltsarbeiten bei diversen Strassen ausgeführt; u.a. Belagsarbeiten beim Grottenweg und Zufahrten zum Brunnenhof und Lindenhof.
- 6220.3631.01    Der 3-jährige Testbetrieb für die Busanbindung des Ortsteils Büelisacker wurde im Dezember 2023 in Betrieb genommen und dauert noch bis Ende 2026.

## 7

## UMWELTSCHUTZ UND RAUMORDNUNG

**Nettoaufwand Vorjahr**      **2024:**    **CHF**    **5'121**

**Nettoaufwand Budget**      **2025:**    **CHF**    **112'700**

**Nettoaufwand Rechnung**    **2025:**    **CHF**    **20'243**

- 7101.3132.01    Tiefere Kosten, weil einige Planungsarbeiten für die Wasserversorgung noch nicht vorgenommen werden konnten.
- 7101.4240.00    Ein grosser Wasserverbraucher benötigt durch Neuorganisation des Betriebs massiv weniger Wasser von der Wasserversorgung. U.a. deshalb fallen die «Verkäufe an Einwohner» geringer aus.
- 7101.9010.00    Der Ertragsüberschuss der Wasserversorgung von CHF 8'560.60 wurde in die Spezialfinanzierung eingelegt.
- 7201.3132.00    Tiefere Kosten, weil einige Planungsarbeiten für die Abwasserbeseitigung noch nicht vorgenommen werden konnten.
- 7201.3612.03    Betriebsbeitrag Abwasserverband Wohlen-Villmergen-Waltenschwil. Gemäss Abrechnung der Gemeinde Wohlen.
- 7201.4240.00    Siehe Bemerkung zu Konto 7101.4240.00.  
Weil der Wasserverbrauch auch die Grundlage für die Berechnung der Abwassergebühren ist, fallen auch diese Gebühren geringer aus.
- 7201.9010.00    Der Ertragsüberschuss der Abwasserbeseitigung von CHF 88'257.60 wurde in die Spezialfinanzierung eingelegt.

- 7301.4240.00 Durch die Senkung der Abfallgebühren per Mitte 2025 konnten die Einnahmen wie gewünscht reduziert werden.
- 7301.9010.00 Der Aufwandüberschuss der Abfallwirtschaft von CHF 33'833.95 wurde der Spezialfinanzierung entnommen.
- 7410.3631.00 Die budgetierten Planungskosten für die Renaturierung der Bünz und den Hochwasserschutz sind noch nicht angefallen.
- 7900.3632.02 Siehe Kommentar zu Konto 5790.3612.01.

## 8

### VOLKSWIRTSCHAFT

<b>Nettoaufwand Vorjahr</b>	<b>2024:</b>	<b>CHF -41'874</b>
<b>Nettoaufwand Budget</b>	<b>2025:</b>	<b>CHF -49'500</b>
<b>Nettoaufwand Rechnung</b>	<b>2025:</b>	<b>CHF -71'982</b>

- 8791.9011.00 Der Aufwandüberschuss der Nahwärmeversorgung „Bannegg“ von CHF 30'617.80 wurde der Spezialfinanzierung entnommen.

## 9

## FINANZEN UND STEUERN

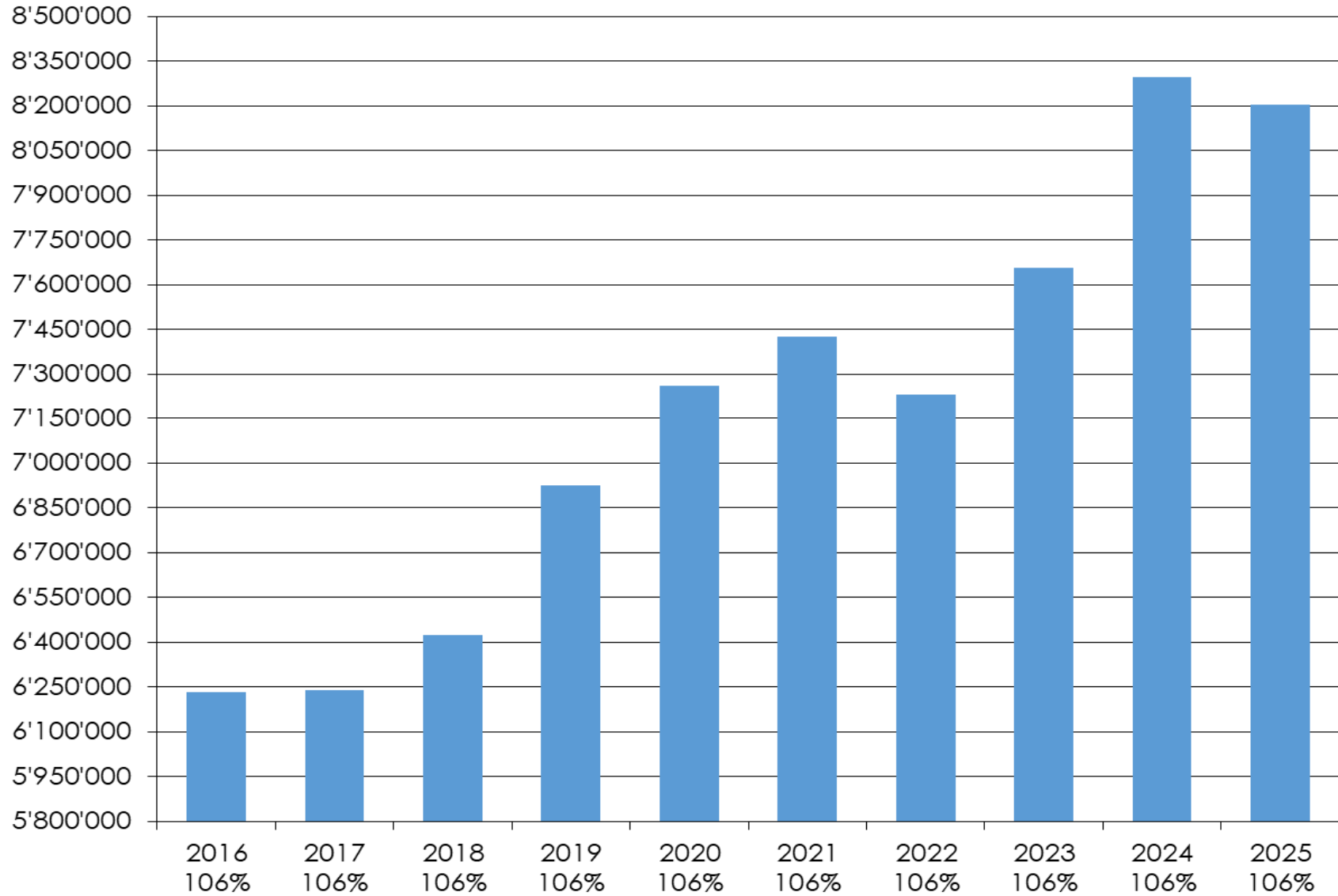
**Nettoaufwand Vorjahr 2024: CHF -9'342'610**

**Nettoaufwand Budget 2025: CHF -9'113'700**

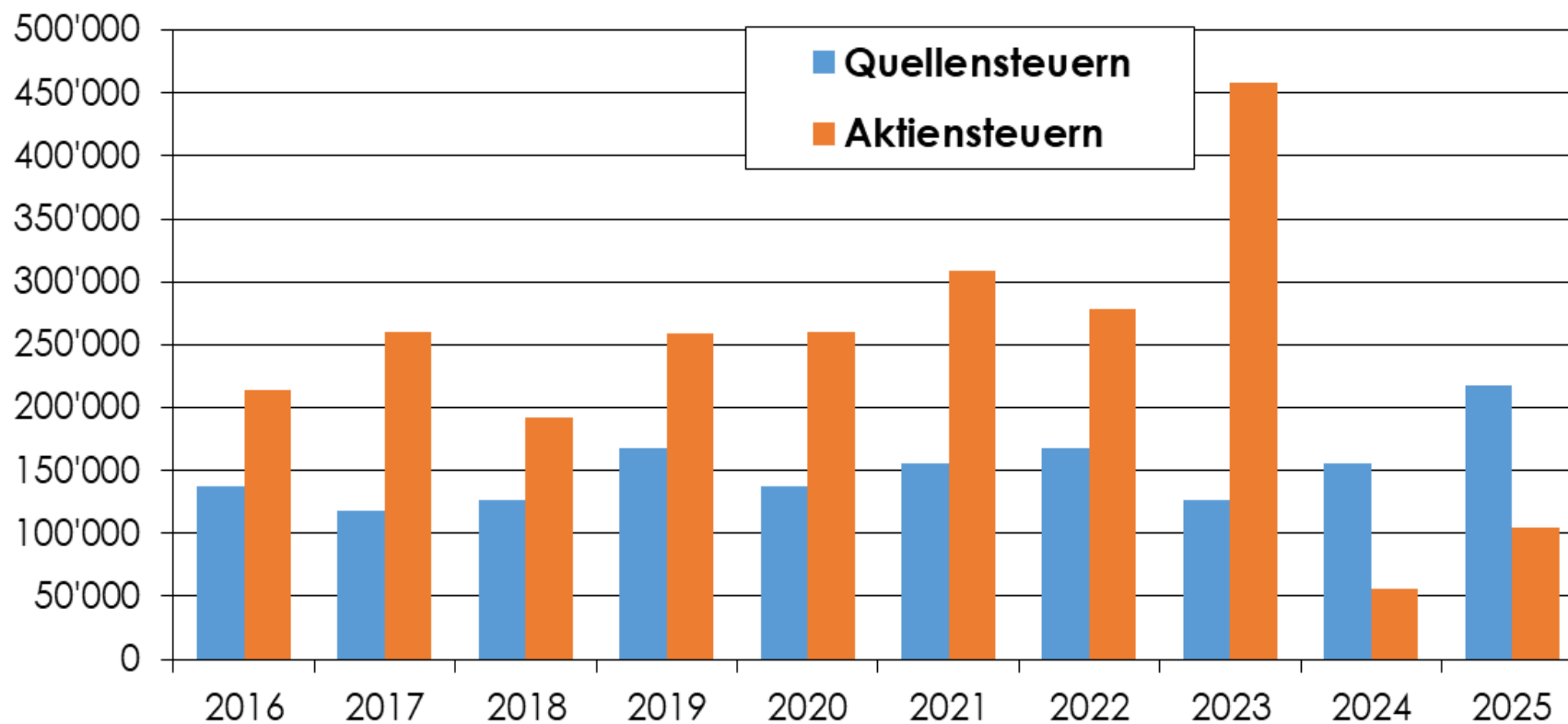
**Nettoaufwand Rechnung 2025: CHF -9'536'518**

- 9100.ff Siehe einleitenden Kommentar unter "a) Allgemeines".
- 9100.3181.00 Als Verluste mussten CHF 23'124.05 (Vorjahr CHF 63'173.23) abgeschrieben werden. Dies betrifft Betreuungsfälle, welche mit einem Verlustschein geendet haben.
- 9610.3401.00 Die budgetierten Neuaufnahmen von Darlehen mussten noch nicht getätigt werden, weil es bei den Investitionen zu Verzögerungen gekommen ist.
- 9610.3409.01 Die Guthaben der Spezialfinanzierungen der Gemeindewerke wurden zu einem marktüblichen Zinssatz intern verzinst.
- 9610.4400.00 +  
9610.4402.00 Die liquiden Mittel konnten als Festgeldanlagen bei der Bank platziert werden. Die Laufzeiten sind unterschiedlich und variieren zwischen 1 – 7 Monate. Trotz stark rückläufigen Zinssätzen konnten dabei im 2025 immerhin noch Zinsen von knapp CHF 16'600.00 erwirtschaftet werden.

## Entwicklung Steuererträge Einkommens- und Vermögenssteuern



## Entwicklung Aktien- und Quellensteuern



## c) Detaillierte Erläuterungen zur Investitionsrechnung

### Kontonummer

#### **1 ALLGEMEINE VERWALTUNG**

0290.5040.07 Die Sanierungs- und Erweiterungsarbeiten beim Gemeindehaus wurden im 2025 abgeschlossen. Es fehlen noch ein paar Schlussabrechnungen. Die Kreditabrechnung wird im 2026 erfolgen.

#### **2 BILDUNG**

2191.5060.02 Der Ausbau der Informatikmittel in der Schule und im Kindergarten wurde abgeschlossen. Die entsprechende Kreditabrechnung liegt vor.  
Siehe separates Traktandum Nr. 3.

#### **6 VERKEHR UND NACHRICHTENÜBERMITTLUNG**

6150.5010.19 Sanierung Kirchweg.  
Die Bauarbeiten wurden im 2025 abgeschlossen. Es fehlen noch wenige Schlussabrechnungen. Die Kreditabrechnung wird im 2026 erfolgen.

## 7

## UMWELTSCHUTZ UND RAUMORDNUNG

- 7101.5030.18 Ersatz Wasserleitung Kirchweg.  
Die Bauarbeiten wurden im 2025 abgeschlossen. Es fehlen noch wenige Schlussabrechnungen. Die Kreditabrechnung wird im 2026 erfolgen.
- 7201.5030.11 Verlegung der Kanalisationsleitung im Bereich der Firma Heim AG, Juch.  
Die entsprechende Kreditabrechnung liegt vor.  
Siehe separates Traktandum Nr. 3

### d) Detaillierte Erläuterungen zur Bilanz

#### Kontonummer

- 10030.01 + Die flüssigen Mittel konnten im Jahr 2025 als Festgeldanlagen bei der Bank platziert  
10230.01 werden. Die Laufzeiten sind unterschiedlich und variieren zwischen 1 – 7 Monate.
- 10110.01 Das Kontokorrentguthaben gegenüber der Ortsbürgergemeinde beträgt  
CHF 3'231'342.75.
- 10120.01 Der Ausstand an Kantons-, Gemeinde- und Kirchensteuern beträgt  
CHF 2'380'101.81. Der Anteil der Gemeindesteuern beträgt CHF 667'343.34. In diesem Betrag sind auch Steuern enthalten, welche in Rechnung gestellt sind, aber per Steuerabschluss noch nicht zur Zahlung fällig waren. In Prozenten beträgt der Ausstand 13.55 % (Vorjahr 11.34 %). Das Kantonsmittel der Ausstände beläuft sich auf 14.55 %.

20890.ff	Siehe Kommentar in der Erfolgsrechnung zu Konto 5790.3637.00.
29300.01	Der Ertragsüberschuss im Betrage von CHF 837'197.65 wurde in die Vorfinanzierung Abschreibungen für die Aussensanierung alter Teil Schulhaus Bannegg und Erweiterung mit Gruppenräumen gebucht.
29990.01	Aus den kumulierten Ergebnissen der Vorjahre stehen CHF 14'165'932.16 für künftige Defizite zur Verfügung.

### **Antrag**

Finanzkommission und Gemeinderat beantragen, die Jahresrechnung pro 2025 zu genehmigen.

Waltenschwil, im Mai 2026

**GEMEINDERAT WALTENSCHWIL**

**Einwohnergemeinde Waltenschwil**

---



*Ergebnisse und Erfolgsausweise*

	Rechnung 2025	Budget 2025	Rechnung 2024
<b>ERFOLGSRECHNUNG</b>			
	<b>10'728'666.02</b>	<b>10'978'650</b>	<b>10'304'345.63</b>
<b>Betrieblicher Aufwand</b>			
30 Personalaufwand	2'423'783.91	2'483'350	2'272'996.42
31 Sach- und übriger Betriebsaufwand	1'760'428.15	1'925'550	1'627'333.93
33 Abschreibungen Verwaltungsvermögen	619'269.85	620'800	594'767.55
35 Einlagen in Fonds und Spezialfinanzierungen	3'855.00	4'000	4'580.00
36 Transferaufwand	5'921'329.11	5'944'950	5'804'667.73
37 Durchlaufende Beiträge			
	<b>11'461'031.71</b>	<b>10'966'450</b>	<b>11'220'437.48</b>
<b>Betrieblicher Ertrag</b>			
40 Fiskalertrag	8'985'942.97	8'656'200	8'778'518.00
41 Regalien und Konzessionen	166'029.40	147'100	151'815.88
42 Entgelte	1'370'099.60	1'220'050	1'480'613.75
43 Verschiedene Erträge	3'855.00	4'000	4'580.00
45 Entnahmen aus Fonds und Spezialfinanzierungen	20'630.02	25'800	24'066.90
46 Transferertrag	914'474.72	913'300	780'842.95
47 Durchlaufende Beiträge			
<b>Ergebnis aus betrieblicher Tätigkeit</b>	<b>732'365.69</b>	<b>-12'200</b>	<b>916'091.85</b>
34 Finanzaufwand	82'820.10	181'900	74'065.70
44 Finanzertrag	103'952.06	97'900	170'887.61
<b>Ergebnis aus Finanzierung</b>	<b>21'131.96</b>	<b>-84'000</b>	<b>96'821.91</b>
<b>Operatives Ergebnis</b>	<b>753'497.65</b>	<b>-96'200</b>	<b>1'012'913.76</b>
38 Ausserordentlicher Aufwand	837'197.65		1'124'513.76
48 Ausserordentlicher Ertrag	83'700.00	83'700	111'600.00
<b>Ausserordentliches Ergebnis</b>	<b>-753'497.65</b>	<b>83'700</b>	<b>-1'012'913.76</b>
<b>Gesamtergebnis Erfolgsrechnung</b> (+ = Ertragsüberschuss / - = Aufwandüberschuss)		<b>-12'500</b>	

	Rechnung 2025	Budget 2025	Rechnung 2024
<b>INVESTITIONSRECHNUNG</b>			
	<b>1'868'665.49</b>	<b>2'244'000</b>	<b>1'584'480.83</b>
<b>Investitionsausgaben</b>			
50 Sachanlagen	1'841'682.49	2'075'000	1'529'801.78
51 Investitionen auf Rechnung Dritter			
52 Immaterielle Anlagen	17'605.40	4'000	51'679.05
54 Darlehen			
55 Beteiligungen, Grundkapitalien			
56 Investitionsbeiträge	9'377.60	165'000	3'000.00
58 Ausserordentliche Investitionen			
<b>Investitionseinnahmen</b>			
60 Abgang von Sachanlagen			
61 Rückerstattungen Investitionen auf Rechnung Dritter			
62 Abgang von immateriellen Anlagen			
63 Investitionsbeiträge			
64 Rückzahlung von Darlehen			
65 Abgang von Beteiligungen, Grundkapitalien			
66 Rückzahlung von Investitionsbeiträgen			
68 Ausserordentliche Investitionseinnahmen			
<b>Ergebnis Investitionsrechnung</b>	<b>-1'868'665.49</b>	<b>-2'244'000</b>	<b>-1'584'480.83</b>
<b>Selbstfinanzierung</b>	<b>1'439'754.38</b>	<b>586'600</b>	<b>1'671'956.31</b>
<b>Finanzierungsergebnis</b> (+ = Finanzierungsüberschuss / - = Finanzierungsfehlbetrag)	<b>-428'911.11</b>	<b>-1'657'400</b>	<b>87'475.48</b>

	Rechnung 2025	Budget 2025	Rechnung 2024
<b>ERFOLGSRECHNUNG</b>			
	<b>408'732.05</b>	<b>443'500</b>	<b>459'445.40</b>
<b>Betrieblicher Aufwand</b>			
30 Personalaufwand	10'100.00	10'100	13'213.75
31 Sach- und übriger Betriebsaufwand	269'073.70	310'400	324'356.35
33 Abschreibungen Verwaltungsvermögen	84'722.50	78'400	76'674.85
35 Einlagen in Fonds und Spezialfinanzierungen			
36 Transferaufwand	44'835.85	44'600	45'200.45
37 Durchlaufende Beiträge			
	<b>416'140.65</b>	<b>449'400</b>	<b>467'987.75</b>
<b>Betrieblicher Ertrag</b>			
40 Fiskalertrag			
41 Regalien und Konzessionen			
42 Entgelte	334'142.70	363'200	386'855.30
43 Verschiedene Erträge			
45 Entnahmen aus Fonds und Spezialfinanzierungen			
46 Transferertrag	81'997.95	86'200	81'132.45
47 Durchlaufende Beiträge			
<b>Ergebnis aus betrieblicher Tätigkeit</b>	<b>7'408.60</b>	<b>5'900</b>	<b>8'542.35</b>
34 Finanzaufwand			
44 Finanzertrag	1'152.00	600	1'569.00
<b>Ergebnis aus Finanzierung</b>	<b>1'152.00</b>	<b>600</b>	<b>1'569.00</b>
<b>Operatives Ergebnis</b>	<b>8'560.60</b>	<b>6'500</b>	<b>10'111.35</b>
38 Ausserordentlicher Aufwand			
48 Ausserordentlicher Ertrag			
<b>Ausserordentliches Ergebnis</b>			
<b>Gesamtergebnis Erfolgsrechnung</b> (+ = Ertragsüberschuss / - = Aufwandüberschuss)	<b>8'560.60</b>	<b>6'500</b>	<b>10'111.35</b>

	Rechnung 2025	Budget 2025	Rechnung 2024
<b>INVESTITIONSRECHNUNG</b>			
	<b>106'355.85</b>	<b>163'000</b>	<b>175'775.85</b>
<b>Investitionsausgaben</b>			
50 Sachanlagen	38'355.85	95'000	175'775.85
51 Investitionen auf Rechnung Dritter			
52 Immaterielle Anlagen			
54 Darlehen			
55 Beteiligungen, Grundkapitalien	68'000.00	68'000	
56 Investitionsbeiträge			
58 Ausserordentliche Investitionen			
	<b>17'100.00</b>	<b>50'000</b>	<b>37'309.70</b>
<b>Investitionseinnahmen</b>			
60 Abgang von Sachanlagen			
61 Rückerstattungen Investitionen auf Rechnung Dritter			
62 Abgang von immateriellen Anlagen			
63 Investitionsbeiträge	17'100.00	50'000	37'309.70
64 Rückzahlung von Darlehen			
65 Abgang von Beteiligungen, Grundkapitalien			
66 Rückzahlung von Investitionsbeiträgen			
68 Ausserordentliche Investitionseinnahmen			
<b>Ergebnis Investitionsrechnung</b>	<b>-89'255.85</b>	<b>-113'000</b>	<b>-138'466.15</b>
<b>Selbstfinanzierung</b>	<b>38'805.15</b>	<b>28'300</b>	<b>34'173.75</b>
<b>Finanzierungsergebnis</b> (+ = Finanzierungsüberschuss / - = Finanzierungsfehlbetrag)	<b>-50'450.70</b>	<b>-84'700</b>	<b>-104'292.40</b>

**BILANZ**

Nettoschuld / Nettovermögen per 01.01.	-287'911.39
Finanzierungsüberschuss (+) / -fehlbetrag (-)	-50'450.70
Nettoschuld / Nettovermögen per 31.12.	-237'460.69
(+ = Nettoschuld / - = Nettovermögen)	



	Rechnung 2025	Budget 2025	Rechnung 2024	
<b>INVESTITIONSRECHNUNG</b>				
	<b>52'462.70</b>	<b>775'000</b>	<b>134'363.25</b>	
50	Sachanlagen	52'462.70	775'000	134'363.25
51	Investitionen auf Rechnung Dritter			
52	Immaterielle Anlagen			
54	Darlehen			
55	Beteiligungen, Grundkapitalien			
56	Investitionsbeiträge			
58	Ausserordentliche Investitionen			
	<b>Investitionseinnahmen</b>	<b>58'343.75</b>	<b>150'000</b>	<b>111'173.75</b>
60	Abgang von Sachanlagen			
61	Rückerstattungen Investitionen auf Rechnung Dritter			
62	Abgang von immateriellen Anlagen			
63	Investitionsbeiträge	58'343.75	150'000	111'173.75
64	Rückzahlung von Darlehen			
65	Abgang von Beteiligungen, Grundkapitalien			
66	Rückzahlung von Investitionsbeiträgen			
68	Ausserordentliche Investitionseinnahmen			
	<b>Ergebnis Investitionsrechnung</b>	<b>5'881.05</b>	<b>-625'000</b>	<b>-23'189.50</b>
	<b>Selbstfinanzierung</b>	<b>-1'482.65</b>	<b>-38'450</b>	<b>90'753.70</b>
	<b>Finanzierungsergebnis</b>	<b>4'398.40</b>	<b>-663'450</b>	<b>67'564.20</b>
	(+ = Finanzierungsüberschuss / - = Finanzierungsfehlbetrag)			

**BILANZ**

Nettoschuld / Nettovermögen per 01.01.	-6'444'107.25
Finanzierungsüberschuss (+) / -fehlbetrag (-)	4'398.40
Nettoschuld / Nettovermögen per 31.12.	-6'448'505.65
(+ = Nettoschuld / - = Nettovermögen)	

	Rechnung 2025	Budget 2025	Rechnung 2024
<b>ERFOLGSRECHNUNG</b>			
	<b>284'485.65</b>	<b>287'800</b>	<b>266'575.90</b>
<b>Betrieblicher Aufwand</b>			
30 Personalaufwand	10'100.00	10'100	10'500.00
31 Sach- und übriger Betriebsaufwand	240'572.65	244'100	222'574.90
33 Abschreibungen Verwaltungsvermögen	5'685.35	5'700	5'685.35
35 Einlagen in Fonds und Spezialfinanzierungen			
36 Transferaufwand	28'127.65	27'900	27'815.65
37 Durchlaufende Beiträge			
	<b>249'436.70</b>	<b>270'400</b>	<b>272'575.15</b>
<b>Betrieblicher Ertrag</b>			
40 Fiskalertrag			
41 Regalien und Konzessionen			
42 Entgelte	249'436.70	270'400	272'575.15
43 Verschiedene Erträge			
45 Entnahmen aus Fonds und Spezialfinanzierungen			
46 Transferertrag			
47 Durchlaufende Beiträge			
<b>Ergebnis aus betrieblicher Tätigkeit</b>	<b>-35'048.95</b>	<b>-17'400</b>	<b>5'999.25</b>
34 Finanzaufwand			
44 Finanzertrag	1'215.00	900	1'163.00
<b>Ergebnis aus Finanzierung</b>	<b>1'215.00</b>	<b>900</b>	<b>1'163.00</b>
<b>Operatives Ergebnis</b>	<b>-33'833.95</b>	<b>-16'500</b>	<b>7'162.25</b>
38 Ausserordentlicher Aufwand			
48 Ausserordentlicher Ertrag			
<b>Ausserordentliches Ergebnis</b>			
<b>Gesamtergebnis Erfolgsrechnung</b> (+ = Ertragsüberschuss / - = Aufwandüberschuss)	<b>-33'833.95</b>	<b>-16'500</b>	<b>7'162.25</b>

	Rechnung 2025	Budget 2025	Rechnung 2024
<b>INVESTITIONSRECHNUNG</b>			
<b>Investitionsausgaben</b>			
50	Sachanlagen		
51	Investitionen auf Rechnung Dritter		
52	Immaterielle Anlagen		
54	Darlehen		
55	Beteiligungen, Grundkapitalien		
56	Investitionsbeiträge		
58	Ausserordentliche Investitionen		
<b>Investitionseinnahmen</b>			
60	Abgang von Sachanlagen		
61	Rückerstattungen Investitionen auf Rechnung Dritter		
62	Abgang von immateriellen Anlagen		
63	Investitionsbeiträge		
64	Rückzahlung von Darlehen		
65	Abgang von Beteiligungen, Grundkapitalien		
66	Rückzahlung von Investitionsbeiträgen		
68	Ausserordentliche Investitionseinnahmen		
<b>Ergebnis Investitionsrechnung</b>			
<b>Selbstfinanzierung</b>			
	-28'148.60	-10'800	12'847.60
<b>Finanzierungsergebnis</b>			
	-28'148.60	-10'800	12'847.60
	(+ = Finanzierungsüberschuss / - = Finanzierungsfehlbetrag)		
<b>BILANZ</b>			
	Nettoschuld / Nettovermögen per 01.01.	-303'629.55	
	Finanzierungsüberschuss (+) / -fehlbetrag (-)	-28'148.60	
	Nettoschuld / Nettovermögen per 31.12.	-275'480.95	
	(+ = Nettoschuld / - = Nettovermögen)		

	Rechnung 2025	Budget 2025	Rechnung 2024
<b>ERFOLGSRECHNUNG</b>			
	<b>106'696.30</b>	<b>101'900</b>	<b>98'716.15</b>
	<b>Betrieblicher Aufwand</b>		
30	Personalaufwand	5'991.00	6'000
31	Sach- und übriger Betriebsaufwand	57'359.55	52'300
33	Abschreibungen Verwaltungsvermögen	37'583.70	37'600
35	Einlagen in Fonds und Spezialfinanzierungen		
36	Transferaufwand	5'762.05	6'000
37	Durchlaufende Beiträge		5'704.35
	<b>Betrieblicher Ertrag</b>	<b>76'287.50</b>	<b>77'000</b>
40	Fiskalertrag		
41	Regalien und Konzessionen		
42	Entgelte	76'287.50	77'000
43	Verschiedene Erträge		
45	Entnahmen aus Fonds und Spezialfinanzierungen		
46	Transferertrag		
47	Durchlaufende Beiträge		
	<b>Ergebnis aus betrieblicher Tätigkeit</b>	<b>-30'408.80</b>	<b>-24'900</b>
34	Finanzaufwand	209.00	200
44	Finanzertrag		256.00
	<b>Ergebnis aus Finanzierung</b>	<b>-209.00</b>	<b>-200</b>
	<b>Operatives Ergebnis</b>	<b>-30'617.80</b>	<b>-25'100</b>
38	Ausserordentlicher Aufwand		
48	Ausserordentlicher Ertrag		
	<b>Ausserordentliches Ergebnis</b>		
	<b>Gesamtergebnis Erfolgsrechnung</b>	<b>-30'617.80</b>	<b>-25'100</b>
	(+ = Ertragsüberschuss / - = Aufwandüberschuss)		<b>-26'035.55</b>

	Rechnung 2025	Budget 2025	Rechnung 2024
<b>INVESTITIONSRECHNUNG</b>			
<b>Investitionsausgaben</b>			
50	Sachanlagen		
51	Investitionen auf Rechnung Dritter		
52	Immaterielle Anlagen		
54	Darlehen		
55	Beteiligungen, Grundkapitalien		
56	Investitionsbeiträge		
58	Ausserordentliche Investitionen		
<b>Investitionseinnahmen</b>			
60	Abgang von Sachanlagen		
61	Rückerstattungen Investitionen auf Rechnung Dritter		
62	Abgang von immateriellen Anlagen		
63	Investitionsbeiträge		
64	Rückzahlung von Darlehen		
65	Abgang von Beteiligungen, Grundkapitalien		
66	Rückzahlung von Investitionsbeiträgen		
68	Ausserordentliche Investitionseinnahmen		
<b>Ergebnis Investitionsrechnung</b>			
<b>Selbstfinanzierung</b>		<b>6'965.90</b>	<b>12'500</b>
<b>Finanzierungsergebnis</b> (+ = Finanzierungsüberschuss / - = Finanzierungsfehlbetrag)		<b>6'965.90</b>	<b>11'548.20</b>
<b>BILANZ</b>			
Nettoschuld / Nettovermögen per 01.01.		52'292.39	
Finanzierungsüberschuss (+) / -fehlbetrag (-)		6'965.90	
Nettoschuld / Nettovermögen per 31.12.		45'326.49	
(+ = Nettoschuld / - = Nettovermögen)			

	Rechnung 2025	Budget 2025	Rechnung 2024
<b>ERFOLGSRECHNUNG</b>			
	<b>11'980'493.77</b>	<b>12'320'400</b>	<b>11'507'333.88</b>
<b>Betrieblicher Aufwand</b>			
30 Personalaufwand	2'455'474.91	2'515'050	2'308'195.97
31 Sach- und übriger Betriebsaufwand	2'396'891.85	2'656'500	2'288'446.68
33 Abschreibungen Verwaltungsvermögen	826'586.60	823'600	790'588.25
35 Einlagen in Fonds und Spezialfinanzierungen	3'855.00	4'000	4'580.00
36 Transferaufwand	6'297'685.41	6'321'250	6'115'522.98
37 Durchlaufende Beiträge			
	<b>12'717'290.91</b>	<b>12'308'250</b>	<b>12'565'065.33</b>
<b>Betrieblicher Ertrag</b>			
40 Fiskalertrag	8'985'942.97	8'656'200	8'778'518.00
41 Regalien und Konzessionen	166'029.40	147'100	151'815.88
42 Entgelte	2'369'083.25	2'293'450	2'574'390.25
43 Verschiedene Erträge	3'855.00	4'000	4'580.00
45 Entnahmen aus Fonds und Spezialfinanzierungen	20'630.02	25'800	24'066.90
46 Transferertrag	1'171'750.27	1'181'700	1'031'694.30
47 Durchlaufende Beiträge			
<b>Ergebnis aus betrieblicher Tätigkeit</b>	<b>736'797.14</b>	<b>-12'150</b>	<b>1'057'731.45</b>
34 Finanzaufwand	83'029.10	182'100	74'321.70
44 Finanzertrag	132'096.06	119'400	199'125.61
<b>Ergebnis aus Finanzierung</b>	<b>49'066.96</b>	<b>-62'700</b>	<b>124'803.91</b>
<b>Operatives Ergebnis</b>	<b>785'864.10</b>	<b>-74'850</b>	<b>1'182'535.36</b>
38 Ausserordentlicher Aufwand	837'197.65		1'124'513.76
48 Ausserordentlicher Ertrag	83'700.00	83'700	111'600.00
<b>Ausserordentliches Ergebnis</b>	<b>-753'497.65</b>	<b>83'700</b>	<b>-1'012'913.76</b>
<b>Gesamtergebnis Erfolgsrechnung</b> (+ = Ertragsüberschuss / - = Aufwandüberschuss)	<b>32'366.45</b>	<b>8'850</b>	<b>169'621.60</b>

	Rechnung 2025	Budget 2025	Rechnung 2024
<b>INVESTITIONSRECHNUNG</b>			
	<b>2'027'484.04</b>	<b>3'182'000</b>	<b>1'894'619.93</b>
50	1'932'501.04	2'945'000	1'839'940.88
51			
52	17'605.40	4'000	51'679.05
54			
55	68'000.00	68'000	
56	9'377.60	165'000	3'000.00
58			
	<b>75'443.75</b>	<b>200'000</b>	<b>148'483.45</b>
60			
61			
62			
63	75'443.75	200'000	148'483.45
64			
65			
66			
68			
<b>Ergebnis Investitionsrechnung</b>	<b>-1'952'040.29</b>	<b>-2'982'000</b>	<b>-1'746'136.48</b>
<b>Selbstfinanzierung</b>	<b>1'455'894.18</b>	<b>578'150</b>	<b>1'821'279.56</b>
<b>Finanzierungsergebnis</b> (+ = Finanzierungsüberschuss / - = Finanzierungsfehlbetrag)	<b>-496'146.11</b>	<b>-2'403'850</b>	<b>75'143.08</b>

**Einwohnergemeinde Waltenschwil**

---



# *Erfolgsrechnung*

a) Zusammenzug		Rechnung 2025		Budget 2025		Rechnung 2024	
		Aufwand	Ertrag	Aufwand	Ertrag	Aufwand	Ertrag
0	<b>ALLGEMEINE VERWALTUNG</b> Nettoaufwand	1'521'513.77	324'489.90 1'197'023.87	1'563'850	326'300 1'237'550	1'810'718.96	344'381.20 1'466'337.76
1	<b>ÖFFENTLICHE ORDNUNG UND SICHERHEIT, VERTEIDIGUNG</b> Nettoaufwand	1'219'187.66	627'928.49 591'259.17	1'212'500	620'000 592'500	1'138'978.73	602'574.60 536'404.13
2	<b>BILDUNG</b> Nettoaufwand	5'230'289.25	224'815.90 5'005'473.35	4'436'750	217'400 4'219'350	4'878'837.81	236'477.10 4'642'360.71
3	<b>KULTUR, SPORT UND FREIZEIT</b> Nettoaufwand	133'932.80	13'585.10 120'347.70	193'250	22'250 171'000	142'526.15	14'777.80 127'748.35
4	<b>GESUNDHEIT</b> Nettoaufwand	669'101.40	4'628.80 664'472.60	511'400	511'400	556'138.57	45'037.21 511'101.36
5	<b>SOZIALE SICHERHEIT</b> Nettoaufwand	2'138'991.47	657'817.70 1'481'173.77	2'219'350	529'300 1'690'050	2'231'622.35	655'108.64 1'576'513.71
6	<b>VERKEHR UND NACHRICHTENÜBERMITTLUNG</b> Nettoaufwand	553'294.75	24'787.75 528'507.00	643'350	14'700 628'650	533'862.75	14'965.65 518'897.10
7	<b>UMWELTSCHUTZ UND RAUMORDNUNG</b> Nettoaufwand	1'366'404.20	1'346'161.65 20'242.55	1'508'200	1'395'500 112'700	1'400'376.30	1'395'255.25 5'121.05
8	<b>VOLKSWIRTSCHAFT</b> Nettoertrag	140'342.95 71'981.95	212'324.90	148'000 49'500	197'500	153'611.70 41'873.93	195'485.63
9	<b>FINANZEN UND STEUERN</b> Nettoertrag	562'353.57 9'536'518.06	10'098'871.63	683'600 9'113'700	9'797'300	539'482.12 9'342'610.24	9'882'092.36
	<b>Total Aufwand</b>	<b>13'535'411.82</b>		<b>13'120'250</b>		<b>13'386'155.44</b>	
	<b>Total Ertrag</b>		<b>13'535'411.82</b>		<b>13'120'250</b>		<b>13'386'155.44</b>
	<b>Aufwandüberschuss</b>						
	<b>Ertragsüberschuss</b>						

## b) Erfolgsrechnung

		Rechnung 2025		Budget 2025		Rechnung 2024	
		Aufwand	Ertrag	Aufwand	Ertrag	Aufwand	Ertrag
<b>0</b>	<b>ALLGEMEINE VERWALTUNG</b>	<b>1'521'513.77</b>	<b>324'489.90</b>	<b>1'563'850</b>	<b>326'300</b>	<b>1'810'718.96</b>	<b>344'381.20</b>
	Nettoaufwand		1'197'023.87		1'237'550		1'466'337.76
<b>01</b>	<b>Legislative und Exekutive</b>	<b>202'228.80</b>	<b>12'000.00</b>	<b>215'750</b>	<b>13'000</b>	<b>210'120.55</b>	<b>12'000.00</b>
	Nettoaufwand		190'228.80		202'750		198'120.55
<b>011</b>	<b>Legislative</b>	<b>45'249.30</b>		<b>55'700</b>		<b>56'513.05</b>	
	Nettoaufwand		45'249.30		55'700		56'513.05
<b>0110</b>	<b>Legislative</b>	<b>45'249.30</b>		<b>55'700</b>		<b>56'513.05</b>	
	Nettoaufwand		45'249.30		55'700		56'513.05
3000.00	Löhne, Tag- und Sitzungsgelder Wahlbüro	2'088.00		3'400		3'816.00	
3000.01	Löhne, Tag- und Sitzungsgelder Finanzkommission	2'638.00		3'500		3'094.00	
3090.00	Aus- und Weiterbildung des Personals			700			
3100.00	Büromaterial	748.90		2'200		2'126.45	
3102.00	Drucksachen, Publikationen Amtlicher Anzeiger, Broschüren Gemeinde-Versammlung	21'200.70		24'400		20'513.10	
3130.00	Dienstleistungen Dritter	14'688.85		17'400		17'995.20	
3130.01	Mitglieder- und Verbandsbeiträge	840.00		900		840.00	
3132.00	Honorare externe Berater, Gutachter, Fachexperten etc.	2'119.95		2'200		2'119.95	
3170.00	Reisekosten und Spesen	75.30		200		84.00	
3170.01	Auslagen Gemeindeversammlungen	849.60		800		924.35	
3632.00	Beiträge amn Gemeinden und Gemeindeverbände					5'000.00	
<b>012</b>	<b>Exekutive</b>	<b>156'979.50</b>	<b>12'000.00</b>	<b>160'050</b>	<b>13'000</b>	<b>153'607.50</b>	<b>12'000.00</b>
	Nettoaufwand		144'979.50		147'050		141'607.50
<b>0120</b>	<b>Exekutive</b>	<b>156'979.50</b>	<b>12'000.00</b>	<b>160'050</b>	<b>13'000</b>	<b>153'607.50</b>	<b>12'000.00</b>
	Nettoaufwand		144'979.50		147'050		141'607.50
3000.00	Besoldungen Gemeinderat	99'478.00		99'500		98'538.00	
3090.00	Aus- und Weiterbildung des Personals			500		600.00	
3099.00	Übriger Personalaufwand	3'089.10		5'500		992.70	
3130.01	Mitglieder- und Verbandsbeiträge	1'250.00		1'250		1'250.00	

## b) Erfolgsrechnung

		Rechnung 2025		Budget 2025		Rechnung 2024	
		Aufwand	Ertrag	Aufwand	Ertrag	Aufwand	Ertrag
3134.00	Versicherungsprämien	2'579.90		2'600		2'579.90	
3161.00	Mieten, Benützungskosten Anlagen	195.90					
3170.00	Reisekosten und Spesen	29'798.75		35'000		30'595.00	
3170.01	Repräsentationskosten	6'109.55		6'000		8'203.20	
3170.02	Jungbürgerfeier	971.00		2'000			
3170.03	Neuzuzügeranlass					2'500.00	
3170.04	Anlässe Gemeinde-Kommissionen	4'617.20					
3910.02	Anteil Soziallasten	8'890.10		7'700		8'348.70	
4511.00	Entnahme aus Kulturfonds				1'000		
4612.01	Abgeltungen der Eigenwirtschaftsbetriebe für die Ressortleitungen		12'000.00		12'000		12'000.00
<b>02</b>	<b>Allgemeine Dienste</b>	<b>1'319'284.97</b>	<b>312'489.90</b>	<b>1'348'100</b>	<b>313'300</b>	<b>1'600'598.41</b>	<b>332'381.20</b>
	Nettoaufwand		1'006'795.07		1'034'800		1'268'217.21
<b>021</b>	<b>Finanz- und Steuerverwaltung</b>	<b>680'689.01</b>	<b>140'692.55</b>	<b>693'000</b>	<b>126'900</b>	<b>642'131.16</b>	<b>141'784.35</b>
	Nettoaufwand		539'996.46		566'100		500'346.81
<b>0210</b>	<b>Abteilung Finanzen und Steuern</b>	<b>680'689.01</b>	<b>140'692.55</b>	<b>693'000</b>	<b>126'900</b>	<b>642'131.16</b>	<b>141'784.35</b>
	Nettoaufwand		539'996.46		566'100		500'346.81
3000.00	Löhne, Tag- und Sitzungsgelder, Steuerkommission	554.00		1'500		1'108.00	
3010.00	Löhne des Verwaltungs- und Betriebspersonals	456'137.85		473'600		443'369.25	
3090.00	Aus- und Weiterbildung des Personals	870.00		1'300		667.02	
3099.00	Übriger Personalaufwand	902.55		1'200		1'640.95	
3100.00	Büromaterial	2'214.99		2'800		1'560.72	
3102.00	Drucksachen, Publikationen	884.00		800		906.00	
3103.00	Fachliteratur, Zeitschriften	42.00		300		42.00	
3130.00	Dienstleistungen Dritter	25'395.59		7'900		7'643.15	
3130.01	Mitglieder-, Verbandsbeiträge	610.00		600		610.00	
3130.02	Betreibungs- und Gerichtskosten	15'314.65		18'000		18'621.65	
3150.00	Unterhalt Büromöbel und -geräte			500			
3151.00	Unterhalt Apparate, Maschinen, Geräte, Fahrzeuge, Werkzeuge			400			
3158.00	Unterhalt Software	755.35		500			
3161.00	Mieten, Benützungskosten Anlagen	2'256.78		1'700		1'717.38	
3170.00	Reisekosten und Spesen	289.90		300		199.60	
3199.00	Übriger Betriebsaufwand	-22.85				31.39	

## b) Erfolgsrechnung

		Rechnung 2025		Budget 2025		Rechnung 2024	
		Aufwand	Ertrag	Aufwand	Ertrag	Aufwand	Ertrag
3611.00	Entschädigungen an den Kanton, Servicelösung Steuerbezug	52'594.35		52'000		48'078.10	
3900.00	Interne Verrechnung von Material- und Warenbezügen	3'000.00		3'000		3'000.00	
3910.00	Interne Verrechnung von Dienstleistungen	25'000.00		23'000		23'000.00	
3910.02	Anteil Soziallasten	93'889.85		103'600		89'935.95	
4210.00	Mahngebühren		18'448.50		20'000		15'746.90
4250.00	Verkäufe		182.95				
4260.00	Rückerstattungen Dritter				500		1'481.85
4260.01	Rückerstattungen Betriebs- und Gerichtskosten		14'682.70		10'000		7'449.25
4270.00	Bussen wegen Nichtabgabe der Steuererklärung		26'811.10		15'000		33'638.30
4612.02	Steuerbezugsentschädigungen Kirchen		20'497.30		21'700		23'788.05
4612.03	Entschädigung Gemeinde Kallern Führen des Steueramtes		30'070.00		29'700		29'680.00
4930.00	Interne Verrechnung von Betriebs- und Verwaltungskosten		30'000.00		30'000		30'000.00
<b>022</b>	<b>Allgemeine Dienste, übrige</b>	<b>520'099.31</b>	<b>144'068.75</b>	<b>491'200</b>	<b>159'700</b>	<b>493'046.38</b>	<b>164'446.25</b>
	Nettoaufwand		376'030.56		331'500		328'600.13
<b>0220</b>	<b>Allgemeine Dienste, übrige</b>	<b>520'099.31</b>	<b>144'068.75</b>	<b>491'200</b>	<b>159'700</b>	<b>493'046.38</b>	<b>164'446.25</b>
	Nettoaufwand		376'030.56		331'500		328'600.13
3010.00	Löhne des Verwaltungs- und Betriebspersonals	184'948.50		170'900		166'451.60	
3010.09	Aufwandminderung Lohn aus Ertrag von Versicherungsleistungen	-12'005.00					
3090.00	Aus- und Weiterbildung des Personals	2'331.85		4'800		3'860.00	
3091.00	Personalwerbung	280.00		500		480.00	
3099.00	Übriger Personalaufwand	8'027.30		2'400		1'628.90	
3100.00	Büromaterial	8'498.83		7'800		6'636.91	
3102.00	Drucksachen, Publikationen	1'014.10		900		1'765.20	
3103.00	Fachliteratur, Zeitschriften	649.80		600		599.00	
3106.00	Medizinisches Material			200			
3110.00	Anschaffung Büromöbel und -geräte	282.85				2'334.96	
3111.00	Anschaffung Maschinen, Geräte und Fahrzeuge	864.60					
3113.00	Anschaffung Hardware	21'345.45		17'000		243.25	
3118.00	Anschaffung Software, Lizenzen	15'861.35		23'000		21'425.40	
3130.00	Dienstleistungen Dritter	31'985.60		32'600		51'634.15	

## b) Erfolgsrechnung

		Rechnung 2025		Budget 2025		Rechnung 2024	
		Aufwand	Ertrag	Aufwand	Ertrag	Aufwand	Ertrag
3130.01	Mitglieder-, Verbandsbeiträge	1'400.00		1'400		1'400.00	
3132.00	Honorare externe Berater, Gutachter, Fachexperten	110'927.65		100'000		95'816.35	
3134.00	Versicherungsprämien	13'207.30		13'000		13'223.90	
3137.00	Steuern, Abgaben, Urheberrechtsgebühren	227.60		250		227.60	
3150.00	Unterhalt Büromöbel und -geräte	280.00		800		250.00	
3153.00	Unterhalt Informatik (Hardware)	9'789.85		8'500		11'919.10	
3158.00	Unterhalt Software inkl. Serviceverträge	32'785.60		20'100		30'011.35	
3161.00	Mieten, Benützungskosten Anlagen	6'402.03		6'400		6'286.26	
3162.00	Raten für operatives Leasing	1'050.75		1'050		1'050.75	
3170.00	Reisekosten und Spesen	843.90		500		934.20	
3300.60	Planmässige Abschreibungen Mobilien VV allgemeiner Haushalt	11'398.90		11'400		11'398.90	
3910.02	Anteil Soziallasten	37'700.50		37'100		33'468.60	
3930.00	Interne Verrechnung von Betriebs- und Verwaltungskosten	30'000.00		30'000		30'000.00	
4210.00	Gebühren für Amtshandlungen		5'187.70		4'500		3'661.95
4210.01	Baubewilligungsgebühren		36'900.05		50'000		37'998.75
4210.02	Gebühren für Baukontrollen		6'597.15		12'500		29'602.55
4250.00	Verkäufe		157.75		100		31.30
4260.00	Rückerstattungen Dritter		26.10				469.70
4612.00	Entschädigungen von Gemeinden und Gemeindeverbänden		63'120.00		62'300		62'602.00
4900.00	Interne Verrechnung von Material- und Warenbezügen		3'500.00		3'500		3'500.00
4910.00	Interne Verrechnung von Dienstleistungen		28'580.00		26'800		26'580.00
<b>029</b>	<b>Verwaltungsliegenschaften, übriges</b>	<b>118'496.65</b>	<b>27'728.60</b>	<b>163'900</b>	<b>26'700</b>	<b>465'420.87</b>	<b>26'150.60</b>
	Nettoaufwand		90'768.05		137'200		439'270.27
<b>0290</b>	<b>Verwaltungsliegenschaften, übriges</b>	<b>118'496.65</b>	<b>27'728.60</b>	<b>163'900</b>	<b>26'700</b>	<b>465'420.87</b>	<b>26'150.60</b>
	Nettoaufwand		90'768.05		137'200		439'270.27
3010.00	Löhne des Verwaltungs- und Betriebspersonals	12'800.00		12'800		13'300.00	
3101.00	Betriebs-, Verbrauchsmaterial	1'152.75		500			
3111.00	Anschaffungen Maschinen, Geräte und Apparate					428.10	
3120.00	Ver- und Entsorgung Liegenschaften	11'400.05		15'000		12'949.60	
3130.00	Dienstleistungen Dritter	2'900.85				421.60	
3134.00	Versicherungsprämien	876.00		1'300		891.35	

## b) Erfolgsrechnung

		Rechnung 2025		Budget 2025		Rechnung 2024	
		Aufwand	Ertrag	Aufwand	Ertrag	Aufwand	Ertrag
3140.01	Unterhalt Grundstücke Platz beim Dorfbrunnen "Altes Schulhaus" GV vom 22.06.2023, CHF 35'000.00	516.90		35'000			
3144.00	Unterhalt Hochbauten	330.25		5'800			
3151.00	Unterhalt Apparate, Maschinen, Geräte, Fahrzeuge, Werkzeuge			500			
3160.00	Miete und Pacht Liegenschaften	5'700.00		5'700		5'700.00	
3300.40	Planmässige Abschreibungen Hochbauten, allgemeiner Haushalt	78'923.40		83'300		78'923.45	
3893.00	Einlage in Vorfinanzierung Abschreibungen Erweiterung und Sanierung Gemeindehaus Einlage in EK					349'138.27	
3910.02	Anteil Sozillasten	2'696.45		2'900		2'768.50	
3920.00	Interne Verrechnung von Pacht, Mieten, Benützungskosten	1'200.00		1'100		900.00	
4240.00	Benützungsgebühren und Dienstleistungen, Festbestuhlungen		217.00		600		338.00
4260.00	Rückerstattungen Dritter		172.00		200		73.00
4470.00	Pacht- und Mietzinse Liegenschaften		3'239.60		3'400		3'239.60
4612.00	Entschädigungen von Gemeinden und Gemeindeverbänden		13'500.00		13'500		13'500.00
4920.00	Interne Verrechnung von Pacht, Mieten, Benützungskosten		10'600.00		9'000		9'000.00

## b) Erfolgsrechnung

		Rechnung 2025		Budget 2025		Rechnung 2024	
		Aufwand	Ertrag	Aufwand	Ertrag	Aufwand	Ertrag
<b>1</b>	<b>ÖFFENTLICHE ORDNUNG UND SICHERHEIT, VERTEIDIGUNG</b>	<b>1'219'187.66</b>	<b>627'928.49</b>	<b>1'212'500</b>	<b>620'000</b>	<b>1'138'978.73</b>	<b>602'574.60</b>
	Nettoaufwand		591'259.17		592'500		536'404.13
<b>11</b>	<b>Öffentliche Sicherheit</b>	<b>154'220.00</b>	<b>800.00</b>	<b>135'550</b>	<b>500</b>	<b>154'421.95</b>	<b>1'160.00</b>
	Nettoaufwand		153'420.00		135'050		153'261.95
<b>111</b>	<b>Polizei</b>	<b>154'220.00</b>	<b>800.00</b>	<b>135'200</b>	<b>500</b>	<b>148'112.00</b>	<b>1'160.00</b>
	Nettoaufwand		153'420.00		134'700		146'952.00
<b>1110</b>	<b>Polizei</b>	<b>154'220.00</b>	<b>800.00</b>	<b>135'200</b>	<b>500</b>	<b>148'112.00</b>	<b>1'160.00</b>
	Nettoaufwand		153'420.00		134'700		146'952.00
3612.00	Entschädigungen an Regionalpolizei Wohlen (REPOL)	154'220.00		135'200		148'112.00	
4270.00	Polizeibussen		800.00		500		1'160.00
<b>112</b>	<b>Verkehrssicherheit</b>			<b>350</b>		<b>6'309.95</b>	
	Nettoaufwand				350		6'309.95
<b>1120</b>	<b>Verkehrssicherheit</b>			<b>350</b>		<b>6'309.95</b>	
	Nettoaufwand				350		6'309.95
3101.00	Betriebs- und Verbrauchsmaterial			200			
3111.00	Anschaffung Apparate, Maschinen, Geräte					6'309.95	
3170.00	Reisekosten und Spesen BFU-Sicherheitsdelegierter			150			
<b>14</b>	<b>Allgemeines Rechtswesen</b>	<b>717'744.71</b>	<b>514'224.52</b>	<b>720'600</b>	<b>515'300</b>	<b>629'868.33</b>	<b>498'458.70</b>
	Nettoaufwand		203'520.19		205'300		131'409.63
<b>140</b>	<b>Allgemeines Rechtswesen</b>	<b>717'744.71</b>	<b>514'224.52</b>	<b>720'600</b>	<b>515'300</b>	<b>629'868.33</b>	<b>498'458.70</b>
	Nettoaufwand		203'520.19		205'300		131'409.63
<b>1400</b>	<b>Allgemeines Rechtswesen</b>	<b>251'006.71</b>	<b>47'486.52</b>	<b>245'800</b>	<b>40'500</b>	<b>202'006.50</b>	<b>70'596.87</b>
	Nettoaufwand		203'520.19		205'300		131'409.63
3010.00	Löhne Verwaltungspersonal (Anteil Einwohnerkontrolle)	88'394.10		69'000		65'940.35	

## b) Erfolgsrechnung

		Rechnung 2025		Budget 2025		Rechnung 2024	
		Aufwand	Ertrag	Aufwand	Ertrag	Aufwand	Ertrag
3010.09	Aufwandminderung Lohn aus Ertrag von Versicherungsleistungen	-19'186.00					
3099.00	Übriger Personalaufwand	10'447.00					
3103.00	Fachliteratur, Zeitschriften			200			
3130.00	Dienstleistungen Dritter	6'903.84		2'800		1'347.05	
3130.01	Mitglieder-, Verbandsbeiträge	300.00		300		300.00	
3181.00	Tatsächliche Forderungsverluste	92.20				100.60	
3601.00	Ertragsanteile an den Kanton	18'192.70		24'000		20'878.40	
3612.00	Beitrag an Regionales Zivilstandsamt Muri	13'074.15		19'800		17'811.05	
3612.01	Beitrag an Kindes- und Erwachsenenschutzdienst KESD Bezirk Muri	101'760.65		92'500		82'685.40	
3612.02	Beitrag an Regionales Betreibungsamt Anteil Waltenschwil am Aufwandüberschuss	13'205.07		22'500			
3910.02	Anteil Soziallasten	17'823.00		14'700		12'943.65	
4210.00	Gebühren für Amtshandlungen		47'186.52		40'000		45'563.54
4611.00	Entschädigungen vom Kanton		300.00		500		
4612.01	Entschädigung des Regionalen Betreibungsamtes Anteil Waltenschwil am Ertragsüberschuss						25'033.33
<b>1407</b>	<b>Regionales Betreibungsamt</b>	<b>466'738.00</b>	<b>466'738.00</b>	<b>474'800</b>	<b>474'800</b>	<b>427'861.83</b>	<b>427'861.83</b>
3010.00	Löhne Verwaltungspersonal	300'112.20		299'100		229'530.10	
3010.09	Aufwandminderung Lohn aus Ertrag von Versicherungsleistungen	-3'886.40					
3090.00	Aus- und Weiterbildung des Personals	590.00		550			
3091.00	Personalwerbung					80.00	
3099.00	Übriger Personalaufwand	3'963.00		1'000		458.00	
3100.00	Büromaterial	3'244.65		3'600		2'917.20	
3103.00	Fachliteratur, Zeitschriften	464.00		1'000		873.00	
3110.00	Anschaffung Büromöbel und -geräte	2'005.15		1'000			
3113.00	Anschaffung Hardware	8'514.40		1'000			
3118.00	Anschaffung Software, Lizenzen	8'379.05		24'500		6'538.70	
3130.00	Dienstleistungen Dritter	44'106.45		39'000		28'507.20	
3130.01	Mitglieder-, Verbandsbeiträge	430.00		250		220.00	
3153.00	Unterhalt Informatik (Hardware)			1'000			
3158.00	Unterhalt Software	14'187.50		9'500		7'145.45	
3161.00	Mieten, Benützungskosten Anlagen	2'201.55		900		825.00	
3170.00	Reisekosten und Spesen	1'131.55		800		1'144.30	

## b) Erfolgsrechnung

		Rechnung 2025		Budget 2025		Rechnung 2024	
		Aufwand	Ertrag	Aufwand	Ertrag	Aufwand	Ertrag
3612.01	Entschädigungen an Gemeinden des Regionalen Betreibungsamtes					83'651.28	
	Anteile am Ertragsüberschuss						
3900.00	Interne Verrechnung von Material- und Warenbezügen	500.00		500		500.00	
3910.00	Interne Verrechnung von Dienstleistungen	8'114.80		8'500		7'676.55	
3910.02	Anteil Soziallasten	62'080.10		73'600		48'795.05	
3920.00	Interne Verrechnung von Pacht, Mieten, Benützungskosten	10'600.00		9'000		9'000.00	
4210.00	Gebühren für Amtshandlungen		420'678.98		400'000		427'406.33
4260.00	Rückerstattungen Dritter						455.50
4612.01	Entschädigungen von Gemeinden des Regionalen Betreibungsamtes		46'059.02		74'800		
	Anteile am Aufwandüberschuss						
<b>15</b>	<b>Feuerwehr</b>	<b>277'808.98</b>	<b>101'198.25</b>	<b>279'550</b>	<b>92'200</b>	<b>294'230.65</b>	<b>94'750.90</b>
	Nettoaufwand		176'610.73		187'350		199'479.75
<b>150</b>	<b>Feuerwehr</b>	<b>277'808.98</b>	<b>101'198.25</b>	<b>279'550</b>	<b>92'200</b>	<b>294'230.65</b>	<b>94'750.90</b>
	Nettoaufwand		176'610.73		187'350		199'479.75
<b>1500</b>	<b>Feuerwehr</b>	<b>277'808.98</b>	<b>101'198.25</b>	<b>279'550</b>	<b>92'200</b>	<b>294'230.65</b>	<b>94'750.90</b>
	Nettoaufwand		176'610.73		187'350		199'479.75
3000.00	Löhne, Tag- und Sitzungsgelder an Behörden und Kommissionen	1'347.00		1'300		1'215.00	
3010.00	Löhne Reinigungspersonal	809.65		400		481.70	
3010.01	Sold und Funktionsentschädigungen	85'421.35		73'000		86'758.05	
3053.00	AG-Beiträge Unfallversicherung	525.00		550		518.00	
3090.00	Aus- und Weiterbildung des Personals	10'078.75		25'100		11'084.90	
3099.00	Übriger Personalaufwand	2'395.70		3'000		3'212.20	
3100.00	Büromaterial	21.80		400		41.30	
3101.00	Betriebs- und Verbrauchsmaterial	4'794.55		4'450		9'702.80	
3102.00	Drucksachen, Publikationen			300			
3103.00	Fachliteratur, Zeitschriften	600.00		1'000		750.00	
3105.00	Lebensmittel / Verpflegungen	67.40		300		778.30	
3106.00	Medizinisches Material			500			
3111.00	Anschaffung Apparate, Maschinen, Geräte, Werkzeuge, Fahrzeuge	7'760.75		12'100		8'242.25	
3112.00	Anschaffung Schutz- und Dienstbekleidung	17'947.10		17'350		13'312.80	

## b) Erfolgsrechnung

		Rechnung 2025		Budget 2025		Rechnung 2024	
		Aufwand	Ertrag	Aufwand	Ertrag	Aufwand	Ertrag
3120.00	Ver- und Entsorgung	3'761.30		2'200		4'044.55	
3130.00	Dienstleistungen Dritter	2'279.28		2'600		1'988.33	
3130.01	Mitglieder- und Verbandsbeiträge	1'256.00		1'300		1'253.70	
3134.00	Sachversicherungsprämien	6'012.35		6'600		6'054.35	
3144.00	Unterhalt Hochbauten	2'611.45		2'500		22'459.20	
3151.00	Unterhalt Apparate, Maschinen, Geräte, Werkzeuge, Fahrzeuge	20'451.05		14'400		14'700.70	
3158.00	Unterhalt Software inkl. Serviceverträge	2'803.70		2'000		2'235.50	
3160.00	Miete und Pacht Liegenschaften			400			
3170.00	Reisekosten und Spesenentschädigungen	6'290.90		6'600		4'291.82	
3181.00	Tatsächliche Forderungsverluste	601.80		700		1'099.10	
3181.09	Abschreibung von Feuerwehrpflichtersatz Eingang von abgeschriebenem Feuerwehrpflichtersatz (Minus-Aufwandkonto)	-148.60				-87.00	
3300.40	Planmässige Abschreibungen Hochbauten Allgemeiner Haushalt	71'265.70		71'300		71'265.70	
3300.60	Planmässige Abschreibungen Mobilien VV, allgemeiner Haushalt	13'871.15		13'900		13'871.15	
3611.00	Entschädigungen an den Kanton Feuerwehralarmstelle	4'536.00		4'700		4'536.00	
3612.00	Entschädigungen an Gemeinden und Gemeindeverbände, Hydrantenentschädigung	10'320.00		10'400		10'320.00	
3910.02	Anteil Soziallasten	127.85		200		100.25	
4200.00	Feuerwehrpflichtersatz		85'938.25		78'000		81'170.90
4260.00	Rückerstattungen Dritter		1'200.00		500		300.00
4260.20	Rückerstattungen Dritter, Einsätze		780.00		400		
4631.00	Kantonsbeitrag Aarg. Gebäudeversicherung AGV für Feuerwehrmaterial		13'280.00		13'300		13'280.00
<b>16</b>	<b>Verteidigung</b>	<b>69'413.97</b>	<b>11'705.72</b>	<b>76'800</b>	<b>12'000</b>	<b>60'457.80</b>	<b>8'205.00</b>
	Nettoaufwand		57'708.25		64'800		52'252.80
<b>161</b>	<b>Militärische Verteidigung</b>	<b>13'655.72</b>	<b>11'705.72</b>	<b>13'100</b>	<b>10'500</b>	<b>10'960.00</b>	<b>5'349.45</b>
	Nettoaufwand		1'950.00		2'600		5'610.55

## b) Erfolgsrechnung

		Rechnung 2025		Budget 2025		Rechnung 2024	
		Aufwand	Ertrag	Aufwand	Ertrag	Aufwand	Ertrag
<b>1610</b>	<b>Militärische Verteidigung</b>	<b>13'655.72</b>	<b>11'705.72</b>	<b>13'100</b>	<b>10'500</b>	<b>10'960.00</b>	<b>5'349.45</b>
	Nettoaufwand		1'950.00		2'600		5'610.55
3130.00	Entlassungen Wehrpflichtige			200			
3610.00	Entschädigungen an den Bund	10'105.72		8'900		7'200.00	
	Benützung Schiessanlage Bremgarten						
3612.01	Entschädigung an Gemeinde Bremgarten	1'600.00		1'600		1'600.00	
	Inkonvenienz für Schiessanlagenbenützung						
3636.01	Beitrag an die Feldschützengesellschaft	1'950.00		2'400		2'160.00	
4500.00	Entnahme aus Spezialfinanzierungen		11'705.72		10'500		5'349.45
<b>162</b>	<b>Zivile Verteidigung</b>	<b>55'758.25</b>		<b>63'700</b>	<b>1'500</b>	<b>49'497.80</b>	<b>2'855.55</b>
	Nettoaufwand		55'758.25		62'200		46'642.25
<b>1620</b>	<b>Zivilschutz</b>	<b>55'758.25</b>		<b>63'700</b>	<b>1'500</b>	<b>49'497.80</b>	<b>2'855.55</b>
	Nettoaufwand		55'758.25		62'200		46'642.25
3170.00	Reisekosten und Spesen			500			
3612.01	Beitrag an Regionale Zivilschutzorganisation ZSO Aargau Ost	50'317.95		56'900		43'838.00	
3612.02	Beitrag an Regionales Führungsorgan, RFO Aargau Ost	2'926.00		3'400		2'666.00	
3612.03	Beitrag an Regionale Sanitätshilfsstelle, Dottikon			400		479.50	
3660.20	Planmässige Abschreibungen Investitionsbeiträge allg. Haushalt an Gemeinden und Gemeindeverbände	2'514.30		2'500		2'514.30	
4501.00	Entnahme Ersatzbeiträge Schutzraumbauten				1'500		2'855.55

## b) Erfolgsrechnung

		Rechnung 2025		Budget 2025		Rechnung 2024	
		Aufwand	Ertrag	Aufwand	Ertrag	Aufwand	Ertrag
<b>2</b>	<b>BILDUNG</b>	<b>5'230'289.25</b>	<b>224'815.90</b>	<b>4'436'750</b>	<b>217'400</b>	<b>4'878'837.81</b>	<b>236'477.10</b>
	Nettoaufwand		5'005'473.35		4'219'350		4'642'360.71
<b>21</b>	<b>Obligatorische Schule</b>	<b>4'725'649.25</b>	<b>199'520.90</b>	<b>3'962'050</b>	<b>191'700</b>	<b>4'391'729.76</b>	<b>190'185.05</b>
	Nettoaufwand		4'526'128.35		3'770'350		4'201'544.71
<b>211</b>	<b>Eingangsstufe</b>	<b>222'924.67</b>	<b>803.60</b>	<b>232'800</b>		<b>235'550.21</b>	
	Nettoaufwand		222'121.07		232'800		235'550.21
<b>2110</b>	<b>Kindergarten</b>	<b>222'924.67</b>	<b>803.60</b>	<b>232'800</b>		<b>235'550.21</b>	
	Nettoaufwand		222'121.07		232'800		235'550.21
3099.00	Übriger Personalaufwand	122.50		100			
3100.00	Büromaterial	1'244.95		1'200		2'252.05	
3101.00	Betriebs-, Verbrauchsmaterial	252.70		500		22.70	
3102.00	Drucksachen, Publikationen			200		280.00	
3103.00	Fachliteratur, Zeitschriften			200			
3104.00	Spiel- und Unterrichtsmaterial	10'165.32		13'600		9'550.21	
3110.00	Büromöbel und -geräte, Schulmobiliar	1'282.10		1'500		1'486.40	
3130.00	Dienstleistungen Dritter	838.60		900		815.80	
3161.00	Mieten, Benützungskosten Anlagen	674.00					
3170.00	Schulanlässe, Reisekosten, Spesen	195.75		300		330.45	
3171.00	Kindergartenreisen und Exkursionen	1'168.35		1'800		705.30	
3631.00	Beiträge an den Kanton	206'980.40		212'500		220'107.30	
	Anteil Personalaufwand						
4512.00	Entnahmen aus Schulreisefonds		803.60				
<b>212</b>	<b>Primarstufe</b>	<b>852'960.74</b>	<b>1'545.90</b>	<b>891'600</b>	<b>5'500</b>	<b>795'714.23</b>	<b>1'318.40</b>
	Nettoaufwand		851'414.84		886'100		794'395.83
<b>2120</b>	<b>Primarstufe</b>	<b>852'960.74</b>	<b>1'545.90</b>	<b>891'600</b>	<b>5'500</b>	<b>795'714.23</b>	<b>1'318.40</b>
	Nettoaufwand		851'414.84		886'100		794'395.83
3090.00	Aus- und Weiterbildung des Personals			200			
3091.00	Personalwerbung			500			
3099.00	Übriger Personalaufwand	931.90		400		1'470.00	
3103.00	Fachliteratur, Zeitschriften	645.00		100			
3104.00	Lehrmittel, Schulmaterial: Allgemein	68'513.91		70'100		60'479.77	

## b) Erfolgsrechnung

		Rechnung 2025		Budget 2025		Rechnung 2024	
		Aufwand	Ertrag	Aufwand	Ertrag	Aufwand	Ertrag
3104.01	Lehrmittel, Schulmaterial: Textiles und Technisches Gestalten (TTG)	15'623.41		26'200		15'482.98	
3104.03	Lehrmittel, Schulmaterial: Sonderschulung	3'704.19		4'800		623.45	
3110.00	Büromöbel und -geräte, Schulmobiliar					197.75	
3111.00	Anschaffung Maschinen und Geräte, Allgemein					121.05	
3111.01	Anschaffung Maschinen und Geräte Textiles und Technisches Gestalten (TTG)	4'398.00		2'200			
3151.00	Unterhalt Maschinen und Geräte Allgemein	428.00		500		94.70	
3151.01	Unterhalt Maschinen und Geräte Textiles und Technisches Gestalten (TTG)	248.65		2'000		921.20	
3162.00	Leasing Kopierer	4'393.85		4'800		4'784.03	
3170.00	Schulanlässe, Reisekosten, Spesen	686.90		1'600		375.38	
3171.00	Schulreisen	4'128.95		7'500		5'272.25	
3171.01	Lager	26.00		5'100		3'024.00	
3171.02	Exkursionen	5'787.28		9'800		4'561.62	
3171.03	Schwimmbäder und Eisbahn	615.50				1'701.35	
3171.04	Schwimmunterricht - Alle Kosten	14'421.10		13'300		9'486.50	
3631.00	Beiträge an den Kanton Anteil Personalaufwand	728'408.10		742'500		686'598.20	
3637.00	Beiträge an Eltern					520.00	
4250.00	Verkäufe, Privatbezüge		236.30		500		332.00
4260.00	Rückerstattungen Dritter		1'218.60		400		893.40
4612.00	Schulgelder von anderen Gemeinden				4'500		
4632.00	Beiträge von Gemeinden und Gemeindeverbänden		91.00		100		93.00
<b>213</b>	<b>Oberstufe</b>	<b>1'367'363.00</b>		<b>1'338'600</b>		<b>1'250'628.50</b>	
	Nettoaufwand		1'367'363.00		1'338'600		1'250'628.50
<b>2130</b>	<b>Oberstufe</b>	<b>1'367'363.00</b>		<b>1'338'600</b>		<b>1'250'628.50</b>	
	Nettoaufwand		1'367'363.00		1'338'600		1'250'628.50
3612.00	Schulgelder an andere Gemeinden	808'547.50		775'500		710'588.00	
3612.01	Beitrag an Gemeinde Wohlen für Schneesportlager von Waltenschwiler Schülern	5'520.00		6'900		7'820.00	
3631.00	Beiträge an den Kanton Anteil Personalaufwand	522'956.50		527'500		504'913.00	
3632.00	Besoldungsanteile an andere Gemeinden	30'339.00		28'700		27'307.50	

## b) Erfolgsrechnung

		Rechnung 2025		Budget 2025		Rechnung 2024	
		Aufwand	Ertrag	Aufwand	Ertrag	Aufwand	Ertrag
<b>214</b>	<b>Musikschulen</b>	<b>183'591.00</b>	<b>88'060.00</b>	<b>188'950</b>	<b>83'000</b>	<b>172'541.90</b>	<b>78'135.00</b>
	Nettoaufwand		95'531.00		105'950		94'406.90
<b>2140</b>	<b>Musikschulen</b>	<b>183'591.00</b>	<b>88'060.00</b>	<b>188'950</b>	<b>83'000</b>	<b>172'541.90</b>	<b>78'135.00</b>
	Nettoaufwand		95'531.00		105'950		94'406.90
3010.00	Lohnanteil Musikschulleitung und Musikschulsekretariat	14'954.50		12'100		12'885.60	
3020.01	Löhne Musiklehrer	136'084.25		140'100		128'395.15	
3099.00	Übriger Personalaufwand	540.00		400		190.00	
3103.00	Fachliteratur, Zeitschriften			50			
3104.00	Unterrichtsmaterial	270.00		500			
3111.00	Anschaffung Mobilien / Musikinstrumente	200.00				1'777.00	
3151.00	Unterhalt Musikinstrumente	1'380.00		1'800		1'530.00	
3170.00	Musikschulanlässe, Reisekosten, Spesen	183.75		200		94.70	
3181.00	Forderungsverluste Musikschule			300			
3637.00	Beiträge an Eltern			1'900			
3910.02	Anteil Soziallasten	29'978.50		31'600		27'669.45	
4231.00	Elternbeiträge		88'060.00		83'000		78'135.00
<b>217</b>	<b>Schulliegenschaften</b>	<b>1'644'643.45</b>	<b>34'049.40</b>	<b>802'800</b>	<b>33'200</b>	<b>1'528'089.33</b>	<b>33'712.65</b>
	Nettoaufwand		1'610'594.05		769'600		1'494'376.68
<b>2170</b>	<b>Schulliegenschaften</b>	<b>1'644'643.45</b>	<b>34'049.40</b>	<b>802'800</b>	<b>33'200</b>	<b>1'528'089.33</b>	<b>33'712.65</b>
	Nettoaufwand		1'610'594.05		769'600		1'494'376.68
3010.00	Löhne Hauswarte	91'456.60		102'900		93'805.00	
3010.01	Löhne Reinigungspersonal	62'832.00		60'300		61'524.00	
3010.02	Löhne Bauamt	35'800.00		35'800		37'100.00	
3010.09	Aufwandminderung Lohn aus Ertrag von Versicherungsleistungen			-11'400		-214.00	
3090.00	Aus- und Weiterbildung des Personals	3'398.50		2'400		4'086.50	
3099.00	Übriger Personalaufwand	1'094.70		1'400		1'849.00	
3101.00	Verbrauchs- und Reinigungsmaterial Schulanlagen	21'428.57		15'000		16'693.50	
3101.01	Verbrauchsmaterial Umgebung Schule	2'048.45		3'600		2'188.75	
3106.00	Medizinisches Material			100			
3110.00	Büromöbel und -geräte, Schulmobiliar	569.05		600		137.00	
3111.00	Anschaffung Maschinen und Geräte, Allgemein	2'476.30				7'119.00	
3111.02	Anschaffung Maschinen und Geräte, Turnhalle	7'421.15		8'100		6'006.90	

## b) Erfolgsrechnung

		Rechnung 2025		Budget 2025		Rechnung 2024	
		Aufwand	Ertrag	Aufwand	Ertrag	Aufwand	Ertrag
3112.00	Dienstkleider	369.85				391.70	
3120.00	Ver- und Entsorgung	72'067.90		74'100		75'884.30	
3130.00	Dienstleistungen Dritter	1'295.10		1'300		525.90	
3132.00	Honorare externe Berater, Gutachter, Fachexperten	2'540.35		4'000			
3134.00	Versicherungsprämien	6'649.75		10'200		6'766.05	
3140.00	Unterhalt Grundstücke	6'998.55		2'200			
3144.00	Unterhalt Hochbauten	133'996.40		133'500		93'685.25	
3150.00	Unterhalt Büromöbel und -geräte, Schulmobiliar	1'705.35		500		2'706.35	
3151.00	Unterhalt Maschinen und Geräte, Allgemein	1'309.43		1'000		3'515.79	
3151.02	Unterhalt Maschinen und Geräte, Turnhalle			1'000		1'471.65	
3161.00	Mieten, Benützungskosten Mobilien					64.85	
3300.30	Planmässige Abschreibungen übrige Tiefbauten VV allgemeiner Haushalt	4'192.90		4'200		4'192.95	
3300.40	Planmässige Abschreibungen Hochbauten allgemeiner Haushalt	291'998.95		292'000		291'999.05	
3320.90	Planmässige Abschreibungen übrige immaterielle Anlagen allgemeiner Haushalt	11'320.95		14'000			
3893.00	Einlage in Vorfinanzierung Abschreibungen Aussensanierung alter Teil SH Bannegg Einlage in EK	837'197.65				775'375.49	
3910.02	Anteil Soziallasten	32'075.00		34'500		31'714.35	
3920.00	Interne Verrechnung von Pacht, Mieten, Benützungskosten	12'400.00		11'500		9'500.00	
4260.00	Rückerstattungen Dritter		849.40				512.65
4920.00	Interne Verrechnung von Pacht, Mieten, Benützungskosten		33'200.00		33'200		33'200.00
<b>218</b>	<b>Tagesbetreuung</b>	<b>106'111.55</b>	<b>62'842.00</b>	<b>105'050</b>	<b>55'000</b>	<b>105'515.85</b>	<b>57'250.50</b>
	Nettoaufwand		43'269.55		50'050		48'265.35
<b>2180</b>	<b>Tagesbetreuung</b>	<b>106'111.55</b>	<b>62'842.00</b>	<b>105'050</b>	<b>55'000</b>	<b>105'515.85</b>	<b>57'250.50</b>
	Nettoaufwand		43'269.55		50'050		48'265.35
3010.00	Löhne Leitung und Verwaltung Tagesstrukturen	6'364.30		5'500		5'750.60	
3010.09	Aufwandminderung Lohn aus Ertrag von Versicherungsleistungen					-58.00	
3020.00	Löhne Betreuungsangebote	68'240.00		67'600		70'875.50	
3099.00	Übriger Personalaufwand	31.60		200		106.40	
3101.00	Betriebs- und Verbrauchsmaterial	269.45		400		127.85	

## b) Erfolgsrechnung

		Rechnung 2025		Budget 2025		Rechnung 2024	
		Aufwand	Ertrag	Aufwand	Ertrag	Aufwand	Ertrag
3105.00	Mahlzeiten Mittagstisch	19'601.35		19'200		17'322.00	
3130.00	Dienstleistungen Dritter			100			
3130.01	Mitglieder-, Verbandsbeiträge	150.00		150		150.00	
3170.00	Reisekosten und Spesen	633.80		800		659.00	
3910.02	Anteil Soziallasten	10'821.05		11'100		10'582.50	
4260.00	Elternbeiträge Tagesstrukturen		62'842.00		55'000		57'250.50
<b>219</b>	<b>Obligatorische Schule, übriges</b>	<b>348'054.84</b>	<b>12'220.00</b>	<b>402'250</b>	<b>15'000</b>	<b>303'689.74</b>	<b>19'768.50</b>
	Nettoaufwand		335'834.84		387'250		283'921.24
<b>2190</b>	<b>Schulleitung und Schulverwaltung</b>	<b>214'170.72</b>		<b>229'750</b>		<b>183'019.29</b>	
	Nettoaufwand		214'170.72		229'750		183'019.29
3010.00	Löhne Schulsekretariat	97'011.85		98'400		80'711.00	
3010.09	Aufwandminderung Lohn aus Ertrag von Versicherungsleistungen					-565.00	
3090.00	Aus- und Weiterbildung des Personals	390.00		3'000		326.50	
3099.00	Übriger Personalaufwand	719.00		1'200		1'063.00	
3100.00	Büromaterial	808.20		1'100		1'391.85	
3102.00	Drucksachen, Publikationen	280.00		500			
3103.00	Fachliteratur, Zeitschriften	185.50		400		321.69	
3110.00	Büromöbel und -geräte, Schulmobiliar	1'976.10		2'500		812.90	
3113.00	Anschaffung IT Hardware	465.00		600		1'007.20	
3118.00	Anschaffung IT Software			1'250			
3130.00	Dienstleistungen Dritter	1'344.50		1'500		1'483.90	
3130.01	Mitglieder-, Verbandsbeiträge	720.00		900		695.00	
3158.00	Unterhalt IT Software	6'144.92		6'100		3'502.45	
3170.00	Repräsentations-, Reisekosten und Spesen	3'299.35		7'000		430.50	
3300.60	Planmässige Abschreibungen Mobilien VV, allgemeiner Haushalt	12'336.35		12'300		12'336.35	
3631.00	Beiträge an den Kanton	68'174.80		70'900		62'747.60	
	Anteil Personalaufwand Schulleitung						
3910.02	Anteil Soziallasten	20'315.15		22'100		16'754.35	
<b>2191</b>	<b>Volksschule Sonstiges</b>	<b>110'791.92</b>		<b>135'500</b>		<b>95'540.50</b>	<b>7'368.50</b>
	Nettoaufwand		110'791.92		135'500		88'172.00
3020.00	Löhne Lehrerschaft für Zusatzarbeiten	14'930.75		28'500		7'000.00	
3090.00	Aus- und Weiterbildung des Personals	978.56		6'000			

## b) Erfolgsrechnung

		Rechnung 2025		Budget 2025		Rechnung 2024	
		Aufwand	Ertrag	Aufwand	Ertrag	Aufwand	Ertrag
3091.00	Personalwerbung					120.00	
3103.00	Fachliteratur, Zeitschriften	207.00		700		386.00	
3103.01	Bibliothekbücher (inkl. Lehrerbibliothek)	2'321.05		3'200		1'506.50	
3104.00	Auslagen Projektwoche	1'106.24		3'000		1'452.15	
3106.00	Medizinisches Material	292.80		500		56.00	
3113.00	Anschaffung IT Hardware	4'700.25		3'500		372.00	
3132.02	Dolmetscherdienste	2'215.19		2'000		2'237.50	
3134.00	Versicherungsprämien	3'058.75		3'100		2'797.00	
3137.00	Urheberrechtsgebühren	719.05		700		733.65	
3153.00	Unterhalt IT Hardware	7'650.40		5'000		6'723.80	
3158.00	Unterhalt IT Software	20'791.97		19'900		11'476.46	
3170.00	Repräsentations-, Reisekosten und Spesen			500		717.25	
3170.01	Schulschluss- und Schuleröffnungsfeier	3'380.82		7'000		5'350.75	
3170.02	Sporttag	171.62		1'500		221.33	
3170.03	Schulfasnacht	1'100.93		1'500		984.15	
3170.04	Räbeliechtliumzug / Lichterfest	670.44		2'000		441.36	
3170.06	Transportkosten für Schüler					603.00	
3171.00	Gesamtanlässe Schule / Ausflüge					7'368.50	
3612.00	Entschädigung an Gemeinde Muri Schulsozialarbeit	44'400.00		44'400		44'400.00	
3910.02	Anteil Soziallasten	2'096.10		2'500		593.10	
4512.00	Entnahmen aus Schulreisefonds						7'368.50
<b>2193</b>	<b>Skilager</b>	<b>23'092.20</b>	<b>12'220.00</b>	<b>37'000</b>	<b>15'000</b>	<b>25'129.95</b>	<b>12'400.00</b>
	Nettoaufwand		10'872.20		22'000		12'729.95
3171.00	Unterkunft, Verpflegung, Reise, Skilift, Spesen	23'092.20		37'000		25'129.95	
4260.00	Elternbeiträge an Skilager		12'220.00		15'000		12'400.00
<b>22</b>	<b>Sonderschulen</b>	<b>140'465.00</b>	<b>25'295.00</b>	<b>140'700</b>	<b>25'700</b>	<b>167'081.55</b>	<b>41'281.55</b>
	Nettoaufwand		115'170.00		115'000		125'800.00
<b>220</b>	<b>Sonderschulen</b>	<b>140'465.00</b>	<b>25'295.00</b>	<b>140'700</b>	<b>25'700</b>	<b>167'081.55</b>	<b>41'281.55</b>
	Nettoaufwand		115'170.00		115'000		125'800.00
<b>2200</b>	<b>Sonderschulen</b>	<b>140'465.00</b>	<b>25'295.00</b>	<b>140'700</b>	<b>25'700</b>	<b>167'081.55</b>	<b>41'281.55</b>
	Nettoaufwand		115'170.00		115'000		125'800.00
3612.00	Schulgelder an HPS Wohlen	14'880.00		26'000		14'880.00	

## b) Erfolgsrechnung

		Rechnung 2025		Budget 2025		Rechnung 2024	
		Aufwand	Ertrag	Aufwand	Ertrag	Aufwand	Ertrag
3612.01	Mahlzeiten für Schüler an HPS Wohlen	1'790.00		2'700		1'680.00	
3614.00	Schulgelder an Sonderschulen	123'795.00		112'000		150'521.55	
4260.00	Elternbeiträge an Sonderschulen		23'505.00		23'000		39'601.55
4260.01	Elternbeiträge für Mahlzeiten an HPS Wohlen		1'790.00		2'700		1'680.00
<b>23</b>	<b>Berufliche Grundbildung</b>	<b>363'675.00</b>		<b>334'000</b>		<b>320'026.50</b>	<b>5'010.50</b>
	Nettoaufwand		363'675.00		334'000		315'016.00
<b>230</b>	<b>Berufliche Grundbildung</b>	<b>363'675.00</b>		<b>334'000</b>		<b>320'026.50</b>	<b>5'010.50</b>
	Nettoaufwand		363'675.00		334'000		315'016.00
<b>2300</b>	<b>Berufliche Grundbildung</b>	<b>363'675.00</b>		<b>334'000</b>		<b>320'026.50</b>	<b>5'010.50</b>
	Nettoaufwand		363'675.00		334'000		315'016.00
3631.00	Schulgelder an kantonale und ausserkantonale Schulen	178'175.00		156'000		153'830.50	
3634.00	Schulgelder an Berufsschulen	185'200.00		178'000		166'196.00	
3636.00	Beiträge an private Organisationen ohne Erwerbszweck	300.00					
4260.00	Rückerstattungen Dritter						5'010.50
<b>29</b>	<b>Übriges Bildungswesen</b>	<b>500.00</b>					
	Nettoaufwand		500.00				
<b>299</b>	<b>Bildung, übriges</b>	<b>500.00</b>					
	Nettoaufwand		500.00				
<b>2990</b>	<b>Bildung, übriges</b>	<b>500.00</b>					
	Nettoaufwand		500.00				
3636.00	Beiträge an private Organisationen ohne Erwerbszweck	500.00					

## b) Erfolgsrechnung

		Rechnung 2025		Budget 2025		Rechnung 2024	
		Aufwand	Ertrag	Aufwand	Ertrag	Aufwand	Ertrag
<b>3</b>	<b>KULTUR, SPORT UND FREIZEIT</b>	<b>133'932.80</b>	<b>13'585.10</b>	<b>193'250</b>	<b>22'250</b>	<b>142'526.15</b>	<b>14'777.80</b>
	Nettoaufwand		120'347.70		171'000		127'748.35
<b>31</b>	<b>Kulturerbe</b>	<b>17'253.50</b>	<b>9'125.70</b>	<b>19'100</b>	<b>10'100</b>	<b>16'623.90</b>	<b>9'173.40</b>
	Nettoaufwand		8'127.80		9'000		7'450.50
<b>311</b>	<b>Museen und bildende Kunst</b>	<b>17'253.50</b>	<b>9'125.70</b>	<b>19'100</b>	<b>10'100</b>	<b>16'623.90</b>	<b>9'173.40</b>
	Nettoaufwand		8'127.80		9'000		7'450.50
<b>3110</b>	<b>Museen und bildende Kunst</b>	<b>2'857.15</b>		<b>2'900</b>		<b>2'857.15</b>	
	Nettoaufwand		2'857.15		2'900		2'857.15
3660.20	Planmässige Abschreibungen Investitionsbeiträge allgemeiner Haushalt an Gemeinden und Zweckverbände	2'857.15		2'900		2'857.15	
<b>3111</b>	<b>Ortsmuseum</b>	<b>14'396.35</b>	<b>9'125.70</b>	<b>16'200</b>	<b>10'100</b>	<b>13'766.75</b>	<b>9'173.40</b>
	Nettoaufwand		5'270.65		6'100		4'593.35
3000.00	Löhne, Tag- und Sitzungsgelder Ortsmuseumskommission	1'708.00		2'100		1'510.00	
3010.00	Löhne des Verwaltungs- und Betriebspersonals	4'880.00		5'200		3'800.00	
3090.00	Aus- und Weiterbildung des Personals			200		70.00	
3099.00	Übriger Personalaufwand	203.20					
3101.00	Betriebs- und Verbrauchsmaterial	276.00		600		602.80	
3102.00	Drucksachen, Publikationen	492.40		400		495.80	
3111.00	Anschaffung Maschinen und Geräte	688.80		600			
3120.00	Ver- und Entsorgung	1'174.70		1'100		1'657.45	
3130.00	Dienstleistungen Dritter	795.80		200			
3130.02	Mitglieder-, Verbandsbeiträge	90.00		100		90.00	
3170.00	Reisekosten und Spesen	101.30		500		224.95	
3170.01	Anlässe im Ortsmuseum	131.15		1'200		735.75	
3511.00	Einlagen in Ortsmuseums-Fonds	3'855.00		4'000		4'580.00	
4390.00	Mitgliederbeiträge		3'855.00		4'000		4'580.00
4511.00	Entnahmen aus Ortsmuseums-Fonds		5'270.70		6'100		4'593.40

## b) Erfolgsrechnung

		Rechnung 2025		Budget 2025		Rechnung 2024	
		Aufwand	Ertrag	Aufwand	Ertrag	Aufwand	Ertrag
<b>32</b>	<b>Kultur, übrige</b>	<b>38'395.15</b>	<b>3'459.40</b>	<b>53'750</b>	<b>12'150</b>	<b>50'154.85</b>	<b>5'604.40</b>
	Nettoaufwand		34'935.75		41'600		44'550.45
<b>329</b>	<b>Kultur, übriges</b>	<b>38'395.15</b>	<b>3'459.40</b>	<b>53'750</b>	<b>12'150</b>	<b>50'154.85</b>	<b>5'604.40</b>
	Nettoaufwand		34'935.75		41'600		44'550.45
<b>3290</b>	<b>Kultur, übriges</b>	<b>38'395.15</b>	<b>3'459.40</b>	<b>53'750</b>	<b>12'150</b>	<b>50'154.85</b>	<b>5'604.40</b>
	Nettoaufwand		34'935.75		41'600		44'550.45
3000.00	Löhne, Tag- und Sitzungsgelder Kulturkommission	3'412.00		4'500		5'256.00	
3010.00	Löhne des Verwaltungs- und Betriebspersonals (Saalmeister Bannegghalle)	3'958.00		3'700		3'778.40	
3105.00	Lebensmittel			150		79.65	
3118.00	Anschaffung IT Software, Lizenzen			2'500			
3130.00	Dienstleistungen Dritter			1'500			
3170.01	Anlässe der Kulturkommission	3'608.65		10'000		3'050.05	
3170.02	Bundesfeier	1'141.80		5'000		5'726.50	
3171.00	Waldbegehung mit Bevölkerung Anteil Einwohnergemeinde					3'987.00	
3636.00	Beiträge an private Organisationen ohne Erwerbszweck	100.00					
3636.01	Beiträge an Dorfvereine	8'750.00		7'500		11'000.00	
3637.00	Beiträge an Private			2'000			
3910.02	Anteil Soziallasten	824.70		300		677.25	
3920.01	Benützung Bannegg-Halle durch Vereine	11'800.00		11'800		11'800.00	
3920.02	Benützung Altes Schulhaus durch Vereine	4'800.00		4'800		4'800.00	
4240.00	Benützung Kaffeemaschine in Bannegg-Halle		147.40		150		105.40
4260.00	Rückerstattungen Dritter		158.00				474.00
4511.00	Entnahme aus Kulturfonds		1'350.00		6'000		3'500.00
4632.01	Beitrag der Ortsbürgergemeinde für Anlässe der Kulturkommission		1'804.00		6'000		1'525.00
<b>34</b>	<b>Sport und Freizeit</b>	<b>78'284.15</b>	<b>1'000.00</b>	<b>120'400</b>		<b>75'747.40</b>	
	Nettoaufwand		77'284.15		120'400		75'747.40
<b>341</b>	<b>Sport</b>	<b>36'721.45</b>	<b>1'000.00</b>	<b>36'400</b>		<b>34'653.25</b>	
	Nettoaufwand		35'721.45		36'400		34'653.25

## b) Erfolgsrechnung

		Rechnung 2025		Budget 2025		Rechnung 2024	
		Aufwand	Ertrag	Aufwand	Ertrag	Aufwand	Ertrag
<b>3410</b>	<b>Sport</b>	<b>36'721.45</b>	<b>1'000.00</b>	<b>36'400</b>		<b>34'653.25</b>	
	Nettoaufwand		35'721.45		36'400		34'653.25
3010.00	Löhne des Verwaltungs- und Betriebspersonals	4'200.00		4'200		4'400.00	
3101.00	Betriebs-, Verbrauchsmaterial, Dünger	1'036.70		2'000		1'337.35	
3160.00	Miete und Pacht Liegenschaften	1'200.00		1'200		1'200.00	
3161.00	Mieten, Benützungskosten Mobilien			200			
3636.00	Beiträge an private Organisationen ohne Erwerbszweck	1'000.00					
3910.02	Anteil Soziallasten	884.75		900		915.90	
3920.00	Interne Verrechnung von Pacht, Mieten, Benützungskosten	28'400.00		27'900		26'800.00	
4511.00	Entnahme aus Kulturfonds		1'000.00				
<b>342</b>	<b>Freizeit</b>	<b>41'562.70</b>		<b>84'000</b>		<b>41'094.15</b>	
	Nettoaufwand		41'562.70		84'000		41'094.15
<b>3420</b>	<b>Freizeit</b>	<b>41'562.70</b>		<b>84'000</b>		<b>41'094.15</b>	
	Nettoaufwand		41'562.70		84'000		41'094.15
3010.00	Löhne des Verwaltungs- und Betriebspersonals	25'006.75		25'700		26'700.00	
3101.00	Betriebs-, Verbrauchsmaterial	554.50		2'500		636.35	
3130.01	Mitglieder-, Verbandsbeiträge	200.00		200		200.00	
3132.00	Honorare externe Berater, Gutachter, Fachexperten	687.50		600			
3143.00	Unterhalt Tiefbauten			35'000			
3161.00	Mieten, Benützungskosten Mobilien			4'500			
3636.00	Beiträge an private Organisationen	1'400.00		2'000		1'700.00	
3910.02	Anteil Soziallasten	5'413.95		5'800		5'557.80	
3920.00	Interne Verrechnung von Pacht, Mieten, Benützungskosten	8'300.00		7'700		6'300.00	

## b) Erfolgsrechnung

		Rechnung 2025		Budget 2025		Rechnung 2024	
		Aufwand	Ertrag	Aufwand	Ertrag	Aufwand	Ertrag
<b>4</b>	<b>GESUNDHEIT</b>	<b>669'101.40</b>	<b>4'628.80</b>	<b>511'400</b>		<b>556'138.57</b>	<b>45'037.21</b>
	Nettoaufwand		664'472.60		511'400		511'101.36
<b>41</b>	<b>Spitäler, Kranken- und Pflegeheime</b>	<b>407'976.10</b>		<b>366'900</b>		<b>441'386.85</b>	
	Nettoaufwand		407'976.10		366'900		441'386.85
<b>411</b>	<b>Spitäler</b>	<b>20.00</b>		<b>50</b>		<b>20.00</b>	
	Nettoaufwand		20.00		50		20.00
<b>4110</b>	<b>Spitäler</b>	<b>20.00</b>		<b>50</b>		<b>20.00</b>	
	Nettoaufwand		20.00		50		20.00
3130.01	Mitglieder-, Verbandsbeiträge	20.00		50		20.00	
<b>412</b>	<b>Kranken-, Alters- und Pflegeheime</b>	<b>407'956.10</b>		<b>366'850</b>		<b>441'366.85</b>	
	Nettoaufwand		407'956.10		366'850		441'366.85
<b>4120</b>	<b>Kranken-, Alters- und Pflegeheime</b>	<b>407'956.10</b>		<b>366'850</b>		<b>441'366.85</b>	
	Nettoaufwand		407'956.10		366'850		441'366.85
3130.01	Mitglieder-, Verbandsbeiträge	50.00		50		50.00	
3611.00	Beitrag an Kanton / Clearingstelle	6'602.80		6'800		5'919.05	
3631.00	Beiträge an den Kanton, Pflegefinanzierung stationär	393'099.60		360'000		435'397.80	
3635.00	Beiträge an private Unternehmungen	8'203.70					
<b>42</b>	<b>Ambulante Krankenpflege</b>	<b>242'048.75</b>	<b>4'628.80</b>	<b>121'500</b>		<b>93'494.05</b>	<b>45'037.21</b>
	Nettoaufwand		237'419.95		121'500		48'456.84
<b>421</b>	<b>Ambulante Krankenpflege</b>	<b>242'048.75</b>	<b>4'628.80</b>	<b>121'500</b>		<b>93'494.05</b>	<b>45'037.21</b>
	Nettoaufwand		237'419.95		121'500		48'456.84
<b>4210</b>	<b>Ambulante Krankenpflege</b>	<b>242'048.75</b>	<b>4'628.80</b>	<b>121'500</b>		<b>93'494.05</b>	<b>45'037.21</b>
	Nettoaufwand		237'419.95		121'500		48'456.84
3130.01	Mitglieder-, Verbandsbeiträge	100.00		100		80.00	
3631.00	Beiträge an den Kanton, Pflegefinanzierung ambulant	143'881.20					
3636.00	Beiträge an private Organisationen ohne Erwerbszweck	200.00		200		200.00	
3636.01	Beiträge an Spitex Freiamt, Wohlen	79'803.05		103'100		75'551.00	

## b) Erfolgsrechnung

		Rechnung 2025		Budget 2025		Rechnung 2024	
		Aufwand	Ertrag	Aufwand	Ertrag	Aufwand	Ertrag
3636.02	Beitrag an Mütter- und Väterberatungsstelle des Bezirks Muri	18'064.50		18'100		17'663.05	
4260.00	Rückerstattungen Dritter		4'628.80				45'037.21
<b>43</b>	<b>Gesundheitsprävention</b>	<b>18'447.40</b>		<b>23'000</b>		<b>18'887.02</b>	
	Nettoaufwand		18'447.40		23'000		18'887.02
<b>433</b>	<b>Schulgesundheitsdienst</b>	<b>17'937.40</b>		<b>22'400</b>		<b>18'327.02</b>	
	Nettoaufwand		17'937.40		22'400		18'327.02
<b>4330</b>	<b>Schulgesundheitsdienst</b>	<b>17'937.40</b>		<b>22'400</b>		<b>18'327.02</b>	
	Nettoaufwand		17'937.40		22'400		18'327.02
3010.00	Löhne Schularzt, Schulzahnpflege-Helferinnen, Lauskontrolle	2'584.00		5'200		2'871.00	
3091.00	Personalwerbung					328.60	
3105.00	Lebensmittel (Pausenäpfel, Schulmilch)	132.50		500		625.00	
3106.00	Medizinisches Material	364.30		1'500		491.50	
3136.00	Kontrolluntersuche Zahnarzt	13'159.25		13'000		12'106.25	
3136.01	Kontrolluntersuche Schularzt	1'466.40		1'500		1'641.42	
3170.00	Reisekosten und Spesen			200		20.00	
3910.02	Anteil Soziallasten	230.95		500		243.25	
<b>434</b>	<b>Lebensmittelkontrolle</b>	<b>510.00</b>		<b>600</b>		<b>560.00</b>	
	Nettoaufwand		510.00		600		560.00
<b>4340</b>	<b>Lebensmittelkontrolle</b>	<b>510.00</b>		<b>600</b>		<b>560.00</b>	
	Nettoaufwand		510.00		600		560.00
3010.00	Löhne Pilzkontrolle	400.00		400		420.00	
3090.00	Aus- und Weiterbildung des Personals	110.00		200		140.00	
<b>49</b>	<b>Gesundheitswesen, übriges</b>	<b>629.15</b>				<b>2'370.65</b>	
	Nettoaufwand		629.15				2'370.65
<b>490</b>	<b>Gesundheitswesen, übriges</b>	<b>629.15</b>				<b>2'370.65</b>	
	Nettoaufwand		629.15				2'370.65

b) Erfolgsrechnung

		Rechnung 2025		Budget 2025		Rechnung 2024	
		Aufwand	Ertrag	Aufwand	Ertrag	Aufwand	Ertrag
<b>4900</b>	<b>Gesundheitswesen, übriges</b>	<b>629.15</b>				<b>2'370.65</b>	
	Nettoaufwand		629.15				2'370.65
3106.00	Medizinisches Material	629.15					
3116.00	Medizinische Geräte					2'370.65	

## b) Erfolgsrechnung

		Aufwand	Rechnung 2025 Ertrag	Aufwand	Budget 2025 Ertrag	Aufwand	Rechnung 2024 Ertrag
<b>5</b>	<b>SOZIALE SICHERHEIT</b>	<b>2'138'991.47</b>	<b>657'817.70</b>	<b>2'219'350</b>	<b>529'300</b>	<b>2'231'622.35</b>	<b>655'108.64</b>
	Nettoaufwand		1'481'173.77		1'690'050		1'576'513.71
<b>52</b>	<b>Invalidität</b>	<b>1'000.00</b>		<b>500</b>		<b>500.00</b>	
	Nettoaufwand		1'000.00		500		500.00
<b>523</b>	<b>Invalidenheime</b>	<b>500.00</b>		<b>500</b>		<b>500.00</b>	
	Nettoaufwand		500.00		500		500.00
<b>5230</b>	<b>Invalidenheime</b>	<b>500.00</b>		<b>500</b>		<b>500.00</b>	
	Nettoaufwand		500.00		500		500.00
3635.00	Beiträge an private Unternehmungen	500.00		500		500.00	
<b>524</b>	<b>Leistungen an Invalide</b>	<b>500.00</b>					
	Nettoaufwand		500.00				
<b>5240</b>	<b>Leistungen an Invalide</b>	<b>500.00</b>					
	Nettoaufwand		500.00				
3636.00	Beiträge an private Organisationen	500.00					
<b>53</b>	<b>Alter + Hinterlassene</b>	<b>79'105.35</b>		<b>78'950</b>		<b>84'920.25</b>	
	Nettoaufwand		79'105.35		78'950		84'920.25
<b>531</b>	<b>Alters- und Hinterlassenenversicherung AHV</b>	<b>20'984.70</b>		<b>21'900</b>		<b>20'598.95</b>	
	Nettoaufwand		20'984.70		21'900		20'598.95
<b>5310</b>	<b>Alters- und Hinterlassenenversicherung AHV</b>	<b>20'984.70</b>		<b>21'900</b>		<b>20'598.95</b>	
	Nettoaufwand		20'984.70		21'900		20'598.95
3010.00	Löhne Verwaltungspersonal	17'346.75		17'900		17'076.40	
3910.02	Anteil Soziallasten	3'637.95		4'000		3'522.55	
<b>533</b>	<b>Leistungen an Pensionierte</b>	<b>45'576.20</b>		<b>45'250</b>		<b>62'316.00</b>	
	Nettoaufwand		45'576.20		45'250		62'316.00

## b) Erfolgsrechnung

		Rechnung 2025		Budget 2025		Rechnung 2024	
		Aufwand	Ertrag	Aufwand	Ertrag	Aufwand	Ertrag
<b>5330</b>	<b>Leistungen an Pensionierte</b>	<b>45'576.20</b>		<b>45'250</b>		<b>62'316.00</b>	
	Nettoaufwand		45'576.20		45'250		62'316.00
3062.00	Teuerungszulagen auf Renten und Rentenanteilen	30'094.20		30'100		32'584.00	
3064.00	Übergangsrenten gemäss Personalreglement	15'120.00		14'700		29'400.00	
3099.00	Übriger Personalaufwand	362.00		450		332.00	
<b>535</b>	<b>Leistungen an das Alter</b>	<b>12'544.45</b>		<b>11'800</b>		<b>2'005.30</b>	
	Nettoaufwand		12'544.45		11'800		2'005.30
<b>5350</b>	<b>Leistungen an das Alter</b>	<b>12'544.45</b>		<b>11'800</b>		<b>2'005.30</b>	
	Nettoaufwand		12'544.45		11'800		2'005.30
3000.00	Löhne-, Tag- und Sitzungsgelder Arbeitsgruppe Altersleitbild	2'399.00					
3132.00	Honorare externe Berater, Gutachter, Fachexperten etc.	7'869.70		10'000			
3170.00	Beiträge an Anlässe Senioren	1'795.75		1'300		1'525.30	
3636.00	Beiträge an private Organisationen ohne Erwerbszweck	480.00		500		480.00	
<b>54</b>	<b>Familie und Jugend</b>	<b>148'536.95</b>	<b>34'372.00</b>	<b>147'000</b>	<b>15'000</b>	<b>147'562.60</b>	<b>2'500.65</b>
	Nettoaufwand		114'164.95		132'000		145'061.95
<b>543</b>	<b>Alimentenbevorschussung und -inkasso</b>	<b>65'385.00</b>	<b>34'372.00</b>	<b>50'000</b>	<b>15'000</b>	<b>58'050.50</b>	<b>2'500.65</b>
	Nettoaufwand		31'013.00		35'000		55'549.85
<b>5430</b>	<b>Alimentenbevorschussung und -inkasso</b>	<b>65'385.00</b>	<b>34'372.00</b>	<b>50'000</b>	<b>15'000</b>	<b>58'050.50</b>	<b>2'500.65</b>
	Nettoaufwand		31'013.00		35'000		55'549.85
3637.00	Alimentenbevorschussung	65'385.00		50'000		58'050.50	
4260.00	Rückerstattungen Kinderalimente		34'372.00		15'000		2'500.65
<b>544</b>	<b>Jugendschutz</b>	<b>1'613.95</b>		<b>1'900</b>		<b>1'410.60</b>	
	Nettoaufwand		1'613.95		1'900		1'410.60
<b>5440</b>	<b>Jugendschutz</b>	<b>1'413.95</b>		<b>1'700</b>		<b>1'210.60</b>	
	Nettoaufwand		1'413.95		1'700		1'210.60
3636.00	Beiträge an private Organisationen ohne Erwerbszweck	1'413.95		1'700		1'210.60	

## b) Erfolgsrechnung

		Rechnung 2025		Budget 2025		Rechnung 2024	
		Aufwand	Ertrag	Aufwand	Ertrag	Aufwand	Ertrag
<b>5441</b>	<b>Kinder- und Jugendheime</b>	<b>200.00</b>		<b>200</b>		<b>200.00</b>	
	Nettoaufwand		200.00		200		200.00
3636.00	Beiträge an private Organisationen ohne Erwerbszweck	200.00		200		200.00	
<b>545</b>	<b>Leistungen an Familien</b>	<b>81'538.00</b>		<b>95'100</b>		<b>88'101.50</b>	
	Nettoaufwand		81'538.00		95'100		88'101.50
<b>5450</b>	<b>Leistungen an Familien</b>	<b>76'080.20</b>		<b>83'100</b>		<b>84'805.20</b>	
	Nettoaufwand		76'080.20		83'100		84'805.20
3636.00	Beitrag an Jugend-, Ehe- und Familienberatungsstelle des Bezirks Muri	75'880.20		75'900		74'345.20	
3636.01	Beiträge an private Organisationen ohne Erwerbszweck	200.00		200		200.00	
3637.00	Elternschaftsbeihilfe			7'000		10'260.00	
<b>5451</b>	<b>Kinderkrippen und Kinderhorte</b>	<b>5'457.80</b>		<b>12'000</b>		<b>3'296.30</b>	
	Nettoaufwand		5'457.80		12'000		3'296.30
3637.00	Beiträge an private Haushalte Leistungen Kinderbetreuungsgesetz (KiBeG)	5'457.80		12'000		3'296.30	
<b>55</b>	<b>Arbeitslosigkeit</b>	<b>1'071.55</b>		<b>1'100</b>		<b>1'030.15</b>	
	Nettoaufwand		1'071.55		1'100		1'030.15
<b>559</b>	<b>Arbeitslosigkeit</b>	<b>1'071.55</b>		<b>1'100</b>		<b>1'030.15</b>	
	Nettoaufwand		1'071.55		1'100		1'030.15
<b>5590</b>	<b>Arbeitslosigkeit</b>	<b>1'071.55</b>		<b>1'100</b>		<b>1'030.15</b>	
	Nettoaufwand		1'071.55		1'100		1'030.15
3010.00	Löhne Verwaltungspersonal	1'119.00		900		852.65	
3010.09	Aufwandminderung Lohn aus Ertrag von Versicherungsleistungen	-283.20					
3910.02	Anteil Soziallasten	235.75		200		177.50	

## b) Erfolgsrechnung

		Rechnung 2025		Budget 2025		Rechnung 2024	
		Aufwand	Ertrag	Aufwand	Ertrag	Aufwand	Ertrag
<b>57</b>	<b>Sozialhilfe und Asylwesen</b>	<b>1'909'277.62</b>	<b>623'445.70</b>	<b>1'991'800</b>	<b>514'300</b>	<b>1'997'609.35</b>	<b>652'607.99</b>
	Nettoaufwand		1'285'831.92		1'477'500		1'345'001.36
<b>572</b>	<b>Wirtschaftliche Hilfe</b>	<b>557'997.65</b>	<b>336'331.05</b>	<b>746'100</b>	<b>290'700</b>	<b>823'951.65</b>	<b>440'242.82</b>
	Nettoaufwand		221'666.60		455'400		383'708.83
<b>5720</b>	<b>Gesetzliche wirtschaftliche Hilfe</b>	<b>557'997.65</b>	<b>336'331.05</b>	<b>746'100</b>	<b>290'700</b>	<b>823'951.65</b>	<b>440'242.82</b>
	Nettoaufwand		221'666.60		455'400		383'708.83
3631.00	Beiträge an den Kanton	7'183.00		5'400		7'250.00	
3637.00	Materielle Hilfe	550'314.65		740'000		816'301.65	
3637.10	Beiträge an Private - Freiwillige Sozialhilfe	500.00		700		400.00	
4260.00	Rückerstattungen Materielle Hilfe		335'831.05		290'000		439'842.82
4512.00	Entnahmen aus Fonds für freiwillige Sozialhilfe		500.00		700		400.00
<b>573</b>	<b>Asylwesen</b>	<b>316'767.07</b>	<b>287'114.65</b>	<b>234'300</b>	<b>223'600</b>	<b>244'189.00</b>	<b>212'365.17</b>
	Nettoaufwand		29'652.42		10'700		31'823.83
<b>5730</b>	<b>Asylwesen</b>	<b>316'767.07</b>	<b>287'114.65</b>	<b>234'300</b>	<b>223'600</b>	<b>244'189.00</b>	<b>212'365.17</b>
	Nettoaufwand		29'652.42		10'700		31'823.83
3109.02	Übriger Material- und Warenaufwand für Schutzsuchende Status S			500		1'022.30	
3120.00	Ver- und Entsorgung für Asylbewerber	97.30				97.30	
3120.02	Ver- und Entsorgung für Schutzsuchende Status S	19'027.10		10'000		14'007.05	
3130.02	Dienstleistungen für Schutzsuchende Status S	5'560.60		4'000		6'498.45	
3160.00	Miete Räumlichkeiten für Asylbewerber	31'566.35		31'900		30'980.75	
3160.02	Miete Räumlichkeiten für Schutzsuchende Status S	139'698.85		107'900		101'615.20	
3611.00	Entschädigungen an den Kanton					270.00	
3637.00	Beiträge an Asylbewerber	11'440.02				24'186.50	
3637.01	Beiträge an anerkannte Flüchtlinge	3'811.35					
3637.02	Beiträge an Schutzsuchende mit Status S	105'565.50		80'000		65'511.45	
4260.00	Rückerstattungen von Asylbewerbern		39'966.35		35'300		45'265.15
4260.02	Rückerstattungen von Schutzsuchenden Status S		34'859.55		23'300		23'675.25
4610.00	Entschädigungen vom Bund für Asylbewerber		180.00				
4610.02	Entschädigungen vom Bund für Schutzsuchende Status S		212'108.75		165'000		143'424.77

## b) Erfolgsrechnung

		Rechnung 2025		Budget 2025		Rechnung 2024	
		Aufwand	Ertrag	Aufwand	Ertrag	Aufwand	Ertrag
<b>579</b>	<b>Fürsorge, übriges</b>	<b>1'034'512.90</b>		<b>1'011'400</b>		<b>929'468.70</b>	
	Nettoaufwand		1'034'512.90		1'011'400		929'468.70
<b>5790</b>	<b>Fürsorge, übriges</b>	<b>1'034'512.90</b>		<b>1'011'400</b>		<b>929'468.70</b>	
	Nettoaufwand		1'034'512.90		1'011'400		929'468.70
3010.00	Löhne Verwaltungspersonal	74'192.95		72'100		71'788.40	
3010.09	Aufwandminderung Lohn aus Ertrag von Versicherungsleistungen	-4'773.45					
3130.00	Dienstleistungen Dritter	3'791.60		4'000		926.95	
3132.00	Honorare externe Berater, Gutachter, Fachexperten etc.	45'402.00		45'400		45'402.00	
3158.00	Unterhalt IT Software	3'658.10		3'700		3'658.10	
3611.00	Beitrag an Kanton	3'502.00		3'500		3'502.00	
	Kantonaler Sozialdienst für Aussendienst						
3612.01	Beitrag an Regionale Integrationsfachstelle (RIF) im Oberen Freiamt	9'389.85					
3631.00	Beiträge an den Kanton	841'003.00		836'800		789'138.85	
	Restkosten Sonderschulung, Heime und Werkstätten						
3636.00	Beiträge an private Organisationen ohne Erwerbszweck	150.00		300		150.00	
3637.00	Verlustscheine ausstehender Krankenkassen-Prämien	42'600.00		30'000			
3910.02	Anteil Soziallasten	15'596.85		15'600		14'902.40	

## b) Erfolgsrechnung

		Rechnung 2025		Budget 2025		Rechnung 2024	
		Aufwand	Ertrag	Aufwand	Ertrag	Aufwand	Ertrag
<b>6</b>	<b>VERKEHR UND NACHRICHTENÜBERMITTLUNG</b>	<b>553'294.75</b>	<b>24'787.75</b>	<b>643'350</b>	<b>14'700</b>	<b>533'862.75</b>	<b>14'965.65</b>
	Nettoaufwand		528'507.00		628'650		518'897.10
<b>61</b>	<b>Strassenverkehr</b>	<b>512'996.30</b>	<b>11'077.75</b>	<b>595'050</b>	<b>5'000</b>	<b>482'146.10</b>	<b>10'028.65</b>
	Nettoaufwand		501'918.55		590'050		472'117.45
<b>613</b>	<b>Kantonsstrassen, übrige</b>	<b>95'788.70</b>		<b>107'900</b>		<b>101'789.60</b>	
	Nettoaufwand		95'788.70		107'900		101'789.60
<b>6130</b>	<b>Kantonsstrassen, übrige</b>	<b>95'788.70</b>		<b>107'900</b>		<b>101'789.60</b>	
	Nettoaufwand		95'788.70		107'900		101'789.60
3134.00	Versicherungsprämien	77.15		200		78.05	
3141.01	Abwasserbenützungsgebühren	14'321.10		14'300		14'321.10	
3631.00	Beiträge an den Kanton	3'000.00		15'000		9'000.00	
3660.10	Planmässige Abschreibungen Investitionsbeiträge an Kanton und Konkordate	78'390.45		78'400		78'390.45	
<b>615</b>	<b>Gemeindestrassen</b>	<b>417'207.60</b>	<b>11'077.75</b>	<b>487'150</b>	<b>5'000</b>	<b>380'356.50</b>	<b>10'028.65</b>
	Nettoaufwand		406'129.85		482'150		370'327.85
<b>6150</b>	<b>Gemeindestrassen</b>	<b>417'207.60</b>	<b>11'077.75</b>	<b>487'150</b>	<b>5'000</b>	<b>380'356.50</b>	<b>10'028.65</b>
	Nettoaufwand		406'129.85		482'150		370'327.85
3010.00	Löhne Betriebspersonal	32'940.00		32'900		34'140.00	
3101.00	Betriebs-, Verbrauchsmaterial	3'880.45		24'500		8'630.40	
3101.01	Abfallsäcke für Hunde-WC Robidog	5'610.40		3'500		3'935.70	
3120.00	Ver- und Entsorgung	44'898.90		64'600		64'285.35	
3130.00	Dienstleistungen Dritter			1'500			
3132.00	Honorare externe Berater, Gutachter, Fachexperten etc.	62'180.05		89'000		42'681.80	
3134.00	Versicherungsprämien	943.00		1'050		943.00	
3141.00	Unterhalt Strassen / Verkehrswege	109'833.65		115'000		83'198.55	
3141.01	Abwasserbenützungsgebühren	14'295.15		14'300		14'295.15	
3151.00	Unterhalt Apparate, Maschinen, Geräte, Fahrzeuge, Werkzeuge			1'200		1'437.75	
3161.00	Mieten, Benützungskosten Anlagen			3'000			
3300.10	Planmässige Abschreibungen Strassen/Verkehrswege	106'781.45		101'200		93'599.90	

## b) Erfolgsrechnung

		Rechnung 2025		Budget 2025		Rechnung 2024	
		Aufwand	Ertrag	Aufwand	Ertrag	Aufwand	Ertrag
3300.60	Planmässige Abschreibungen Mobilien VV, allgemeiner Haushalt	17'180.10		17'200		17'180.10	
3910.02	Anteil Soziallasten	6'764.45		7'200		6'928.80	
3920.00	Interne Verrechnung von Pacht, Mieten, Benützungskosten	11'900.00		11'000		9'100.00	
4260.00	Rückerstattung Dritter		11'077.75		5'000		10'028.65
<b>62</b>	<b>Öffentlicher Verkehr</b>	<b>36'320.15</b>	<b>13'710.00</b>	<b>38'300</b>	<b>9'700</b>	<b>36'059.45</b>	<b>4'937.00</b>
	Nettoaufwand		22'610.15		28'600		31'122.45
<b>622</b>	<b>Regional- und Agglomerationsverkehr</b>	<b>26'500.00</b>		<b>28'700</b>		<b>28'014.50</b>	
	Nettoaufwand		26'500.00		28'700		28'014.50
<b>6220</b>	<b>Regional- und Agglomerationsverkehr</b>	<b>26'500.00</b>		<b>28'700</b>		<b>28'014.50</b>	
	Nettoaufwand		26'500.00		28'700		28'014.50
3631.01	Beiträge an den Kanton / 3-jähriger Testbetrieb Busanbind. Büelisacker (ab Dez. 2023) GV 22.06.2023	26'500.00		26'500		26'500.00	
3635.00	Beiträge an Ruftaxi			2'200		1'514.50	
<b>629</b>	<b>Öffentlicher Verkehr, übriges</b>	<b>9'820.15</b>	<b>13'710.00</b>	<b>9'600</b>	<b>9'700</b>	<b>8'044.95</b>	<b>4'937.00</b>
	Nettoaufwand						3'107.95
	Nettoertrag	3'889.85		100			
<b>6290</b>	<b>Öffentlicher Verkehr, übriges</b>	<b>9'820.15</b>	<b>13'710.00</b>	<b>9'600</b>	<b>9'700</b>	<b>8'044.95</b>	<b>4'937.00</b>
	Nettoaufwand						3'107.95
	Nettoertrag	3'889.85		100			
3634.00	Ankauf Spartageskarten SBB	9'820.15		9'600		8'044.95	
4240.00	Verkauf Spartageskarten SBB		13'710.00		9'700		4'937.00
<b>63</b>	<b>Verkehr, übrige</b>	<b>3'978.30</b>		<b>10'000</b>		<b>15'657.20</b>	
	Nettoaufwand		3'978.30		10'000		15'657.20
<b>634</b>	<b>Verkehrsplanung allgemein</b>	<b>3'978.30</b>		<b>10'000</b>		<b>15'657.20</b>	
	Nettoaufwand		3'978.30		10'000		15'657.20

b) Erfolgsrechnung

		Rechnung 2025		Budget 2025		Rechnung 2024	
		Aufwand	Ertrag	Aufwand	Ertrag	Aufwand	Ertrag
<b>6340</b>	<b>Verkehrsplanung allgemein</b>	<b>3'978.30</b>		<b>10'000</b>		<b>15'657.20</b>	
	Nettoaufwand		3'978.30		10'000		15'657.20
3132.00	Honorare externe Berater, Gutachter, Fachexperten etc.	3'978.30		10'000		15'657.20	

b) Erfolgsrechnung		Rechnung 2025		Budget 2025		Rechnung 2024	
		Aufwand	Ertrag	Aufwand	Ertrag	Aufwand	Ertrag
<b>7</b>	<b>UMWELTSCHUTZ UND RAUMORDNUNG</b>	<b>1'366'404.20</b>	<b>1'346'161.65</b>	<b>1'508'200</b>	<b>1'395'500</b>	<b>1'400'376.30</b>	<b>1'395'255.25</b>
	Nettoaufwand		20'242.55		112'700		5'121.05
<b>71</b>	<b>Wasserversorgung</b>	<b>419'421.00</b>	<b>450'160.65</b>	<b>453'500</b>	<b>480'000</b>	<b>471'759.60</b>	<b>499'597.75</b>
	Nettoertrag	30'739.65		26'500		27'838.15	
<b>710</b>	<b>Wasserversorgung</b>	<b>419'421.00</b>	<b>450'160.65</b>	<b>453'500</b>	<b>480'000</b>	<b>471'759.60</b>	<b>499'597.75</b>
	Nettoertrag	30'739.65		26'500		27'838.15	
<b>7100</b>	<b>Wasserversorgung</b>	<b>2'128.35</b>	<b>32'868.00</b>	<b>3'500</b>	<b>30'000</b>	<b>2'202.85</b>	<b>30'041.00</b>
	Nettoertrag	30'739.65		26'500		27'838.15	
3101.00	Betriebs- und Verbrauchsmaterial für öffentliche Brunnen			500			
3120.00	Wasser für öffentliche Brunnen	2'128.35		3'000		2'202.85	
4120.00	Konzessionen		32'868.00		30'000		30'041.00
<b>7101</b>	<b>Wasserwerk [Gemeindebetrieb]</b>	<b>417'292.65</b>	<b>417'292.65</b>	<b>450'000</b>	<b>450'000</b>	<b>469'556.75</b>	<b>469'556.75</b>
3010.00	Löhne Betriebspersonal	10'100.00		10'100		10'500.00	
3010.01	Lohn Zählerableserin					2'665.00	
3099.00	übriger Personalaufwand					48.75	
3100.00	Büromaterial					188.85	
3101.00	Betriebs- u. Verbrauchsmaterial	553.50		500		175.00	
3101.01	Wasserankauf für Wiederverkauf	95'221.40		80'000		92'511.75	
3120.00	Ver- und Entsorgung	16'275.25		25'700		25'780.45	
3130.00	Dienstleistungen Dritter	2'288.65		1'000		15'083.65	
3130.01	Mitglieder-, Verbandsbeiträge	3'183.00		3'200		3'155.00	
3132.00	Honorare Wasserproben	4'683.80		2'300		2'793.50	
3132.01	Honorare externe Berater, Gutachter, Fachexperten etc.	53'501.60		87'300		51'867.50	
3134.00	Versicherungsprämien	986.25		1'200		991.90	
3143.00	Unterhalt Tiefbauten	21'065.00		25'200		36'168.05	
3143.01	Revision Hydranten	1'417.00		9'000			
3144.00	Unterhalt Hochbauten					3'581.25	
3151.00	Unterhalt Apparate, Geräte, Maschinen	24'913.85		26'300		44'571.65	
3181.00	Tatsächliche Forderungsverluste	210.60		500		178.70	
3192.00	Konzessionen	44'773.80		46'600		45'733.00	
3199.00	Übriger Betriebsaufwand MWST-Vorsteuerkürzungen			1'600		1'576.10	

## b) Erfolgsrechnung

		Aufwand	Rechnung 2025 Ertrag	Aufwand	Budget 2025 Ertrag	Aufwand	Rechnung 2024 Ertrag
3300.31	Planmässige Abschreibungen Tiefbauten spezialfinanzierte Gemeindebetriebe	67'849.45		67'900		66'217.40	
3300.61	Planmässige Abschreibungen Mobilien VV spezialfinanzierte Gemeindebetriebe	16'873.05		10'500		10'457.45	
3612.00	Entschädigungen an Gemeinden und Gemeindeverbände	39'708.20		38'800		40'014.80	
3612.01	Interne Verrechnungen von Löhnen mit Spezialfinanzierungen	3'000.00		3'000		3'000.00	
3612.02	Interne Verrechnungen von Soziallasten mit Spezialfinanzierungen	2'127.65		2'800		2'185.65	
4240.00	Wasserverkauf an Einwohner		287'072.30		306'000		317'422.15
4240.01	Wasserverkauf an Gemeinde Kallern		28'140.85		31'000		28'094.55
4260.00	Rückerstattungen Dritter		8'781.70		14'200		31'248.10
4290.00	Übrige Entgelte		10'147.85		12'000		10'090.50
4409.01	Verzinsung Nettovermögen		1'152.00		600		1'569.00
4612.00	Hydrantenentschädigung von der Feuerwehr		10'320.00		10'400		10'320.00
4631.00	Beiträge AGV Löschfonds		17'200.00		19'200		18'200.00
4660.71	Planmässige Auflösung passivierter Investitionsbeiträge von privaten Haushalten		54'477.95		56'600		52'612.45
9010.00	Ertragsüberschuss Spezialfinanzierung	8'560.60		6'500		10'111.35	
<b>72</b>	<b>Abwasserbeseitigung</b>	<b>540'171.35</b>	<b>579'135.35</b>	<b>565'000</b>	<b>598'000</b>	<b>556'634.35</b>	<b>592'878.35</b>
	Nettoertrag	38'964.00		33'000		36'244.00	
<b>720</b>	<b>Abwasserbeseitigung</b>	<b>540'171.35</b>	<b>579'135.35</b>	<b>565'000</b>	<b>598'000</b>	<b>556'634.35</b>	<b>592'878.35</b>
	Nettoertrag	38'964.00		33'000		36'244.00	
<b>7200</b>	<b>Abwasserbeseitigung</b>		<b>38'964.00</b>		<b>33'000</b>		<b>36'244.00</b>
	Nettoertrag	38'964.00		33'000		36'244.00	
4120.00	Konzessionen		38'964.00		33'000		36'244.00
<b>7201</b>	<b>Abwasserbeseitigung [Gemeindebetrieb]</b>	<b>540'171.35</b>	<b>540'171.35</b>	<b>565'000</b>	<b>565'000</b>	<b>556'634.35</b>	<b>556'634.35</b>
3010.00	Löhne Betriebspersonal	5'500.00		5'500		5'700.00	
3100.00	Büromaterial					188.85	
3120.00	Ver- und Entsorgung	3'370.55		3'700		4'254.95	
3130.00	Dienstleistungen Dritter	3'029.00		1'500		2'849.30	
3132.00	Honorare externe Berater, Gutachter, Fachexperten etc.	10'961.00		48'400		11'506.25	
3134.00	Versicherungsprämien	14.00		50		14.00	
3143.00	Unterhalt Tiefbauten	12'885.65		35'000		9'294.70	

## b) Erfolgsrechnung

		Rechnung 2025		Budget 2025		Rechnung 2024	
		Aufwand	Ertrag	Aufwand	Ertrag	Aufwand	Ertrag
3151.00	Unterhalt Apparate, Maschinen, Geräte			2'000			
3181.00	Tatsächliche Forderungsverluste	233.60		500		187.20	
	Abschreibung von Benützungsgebühren						
3192.00	Abgeltung von Rechten	38'964.00		33'000		36'244.00	
	Konzessionsgebühren an Einwohnergemeinde						
3300.31	Planmässige Abschreibungen Tiefbauten, spezialfinanzierte Gemeindebetriebe	79'325.20		81'100		75'876.75	
3612.00	Entschädigungen an Gemeinden und Gemeindeverbände	23'760.00		23'500		23'136.00	
3612.01	Interne Verrechnungen von Löhnen mit Spezialfinanzierungen	4'500.00		4'500		4'500.00	
3612.02	Interne Verrechnungen von Soziallasten mit Spezialfinanzierungen	1'158.60		1'600		1'186.50	
3612.03	Betriebsbeitrag an Abwasserverband Region Wohlen	262'000.00		262'000		197'100.00	
3660.21	Planmässige Abschreibungen Investitionsbeiträge spezialfinanzierte Gemeindebetriebe	6'212.15		6'200		6'212.30	
4240.00	Benützungsgebühren und Dienstleistungen		312'894.75		335'300		334'937.45
4240.01	Entwässerung Strassenareal		26'472.00		26'500		26'472.00
4260.00	Rückerstattungen Dritter		-250.00		1'000		
4409.01	Verzinsung Nettovermögen		25'777.00		20'000		25'506.00
4660.71	Planmässige Auflösung passivierter Investitionsbeiträge von privaten Haushalten		175'277.60		182'200		169'718.90
9010.00	Ertragsüberschuss Spezialfinanzierung	88'257.60		56'450		178'383.55	
<b>73</b>	<b>Abfallwirtschaft</b>	<b>294'563.15</b>	<b>285'485.65</b>	<b>298'700</b>	<b>296'500</b>	<b>283'215.40</b>	<b>276'738.15</b>
	Nettoaufwand		9'077.50		2'200		6'477.25
<b>730</b>	<b>Abfallwirtschaft</b>	<b>294'563.15</b>	<b>285'485.65</b>	<b>298'700</b>	<b>296'500</b>	<b>283'215.40</b>	<b>276'738.15</b>
	Nettoaufwand		9'077.50		2'200		6'477.25
<b>7300</b>	<b>Abfallwirtschaft</b>	<b>10'077.50</b>	<b>1'000.00</b>	<b>10'900</b>	<b>8'700</b>	<b>9'477.25</b>	<b>3'000.00</b>
	Nettoaufwand		9'077.50		2'200		6'477.25
3612.00	Beitrag an Tierkörpersammelstelle Wohlen	8'536.20		7'500		8'071.00	
3631.00	Beiträge an den Kanton, Tierkörperbeseitigung	1'141.30		3'000		1'106.25	
3920.00	Interne Verrechnung von Pacht, Mieten, Benützungskosten	400.00		400		300.00	
4260.00	Rückerstattungen Dritter für Tierkadaverbeseitigung		1'000.00		8'700		3'000.00

## b) Erfolgsrechnung

		Rechnung 2025		Budget 2025		Rechnung 2024	
		Aufwand	Ertrag	Aufwand	Ertrag	Aufwand	Ertrag
<b>7301</b>	<b>Abfallwirtschaft [Gemeindebetrieb]</b>	<b>284'485.65</b>	<b>284'485.65</b>	<b>287'800</b>	<b>287'800</b>	<b>273'738.15</b>	<b>273'738.15</b>
3010.00	Löhne Betriebspersonal	10'100.00		10'100		10'500.00	
3101.00	Betriebs-, Verbrauchsmaterial	17'195.00		12'600			
3111.00	Anschaffung Apparate, Maschinen, Geräte, Fahrzeuge, Werkzeuge	1'064.00					
3120.00	Ver- und Entsorgung	2'164.65		2'600		2'331.15	
3130.00	Dienstleistungen Dritter	6'261.40		8'500		7'411.75	
3130.01	Dienstleistungen Dritter, Hauskehricht - Transport	41'529.50		40'300		40'889.80	
3130.02	Dienstleistungen Dritter, Hauskehricht - Verbrennung	31'178.25		30'800		31'197.75	
3130.03	Dienstleistungen Dritter, Grüngut - Transport	42'828.55		43'600		44'244.05	
3130.04	Dienstleistungen Dritter, Grüngut - Verwertung und Häckseldienst	57'484.75		57'400		59'074.75	
3130.05	Dienstleistungen Dritter, Sperrgut	8'541.35		8'700		7'856.35	
3130.06	Dienstleistungen Dritter, Glaskranabrechnung (Bruchglas und Weissblech-Büchsen)	9'477.20		9'900		9'109.65	
3130.08	Dienstleistungen Dritter, Altöl	766.20		800		815.45	
3130.11	Dienstleistungen Dritter, Altpapier - Abfahren aus Werkhof	9'765.20		12'000		7'737.45	
3130.12	Dienstleistungen Dritter, Kunststoffsammlung	10'745.55		15'000		10'578.15	
3130.20	Dienstleistungen Dritter, übrige Abfallarten	1'571.05		1'700		1'328.60	
3161.00	Mieten, Benützungskosten Anlagen			200			
3300.31	Planmässige Abschreibungen übrige Tiefbauten VV spezialfinanzierte Gemeindebetriebe	5'685.35		5'700		5'685.35	
3612.00	Entschädigung an Gemeinden und Gemeindeverbände	23'000.00		22'400		22'630.00	
3612.01	Interne Verrechnungen von Löhnen mit Spezialfinanzierungen	3'000.00		3'000		3'000.00	
3612.02	Interne Verrechnungen von Soziallasten mit Spezialfinanzierungen	2'127.65		2'500		2'185.65	
4240.00	Kehrichtentsorgungsgebühren		136'431.85		155'000		159'421.20
4240.01	Grundgebühren Grüngut		98'280.00		98'500		98'190.00
4250.00	Verkäufe Altpapier		877.85				111.30
4250.01	Verkäufe Leichtisen und Aluminium		908.35		3'800		2'339.50
4250.02	Verkäufe Altglas (VEG)		10'169.70		10'600		9'885.60
4250.03	Verkäufe PET		2'768.95		2'500		2'627.55
4409.01	Verzinsung Nettovermögen		1'215.00		900		1'163.00
9010.00	Ertragsüberschuss Spezialfinanzierung					7'162.25	
9011.00	Aufwandüberschuss Spezialfinanzierung		33'833.95		16'500		

## b) Erfolgsrechnung

		Rechnung 2025		Budget 2025		Rechnung 2024	
		Aufwand	Ertrag	Aufwand	Ertrag	Aufwand	Ertrag
<b>74</b>	<b>Verbauungen</b>	<b>40'379.80</b>		<b>115'800</b>	<b>4'200</b>	<b>27'196.35</b>	<b>5'241.00</b>
	Nettoaufwand		40'379.80		111'600		21'955.35
<b>741</b>	<b>Gewässerverbauungen</b>	<b>40'379.80</b>		<b>115'800</b>	<b>4'200</b>	<b>27'196.35</b>	<b>5'241.00</b>
	Nettoaufwand		40'379.80		111'600		21'955.35
<b>7410</b>	<b>Gewässerverbauungen</b>	<b>40'379.80</b>		<b>115'800</b>	<b>4'200</b>	<b>27'196.35</b>	<b>5'241.00</b>
	Nettoaufwand		40'379.80		111'600		21'955.35
3010.00	Löhne Betriebspersonal	4'400.00		4'400		4'600.00	
3130.00	Dienstleistungen Dritter					2'056.30	
3142.00	Unterhalt Wasserbau	570.55				251.35	
3631.00	Beiträge an den Kanton für Unterhaltsarbeiten Bünz und Wissenbächli	31'282.35		107'500		16'931.15	
3910.02	Anteil Soziallasten	926.90		1'000		957.55	
3920.00	Interne Verrechnung von Pacht, Mieten, Benützungskosten	3'200.00		2'900		2'400.00	
4611.00	Entschädigungen vom Kanton				4'200		5'241.00
<b>75</b>	<b>Arten- und Landschaftsschutz</b>	<b>735.00</b>		<b>3'450</b>	<b>1'300</b>	<b>3'408.00</b>	
	Nettoaufwand		735.00		2'150		3'408.00
<b>750</b>	<b>Arten- und Landschaftsschutz</b>	<b>735.00</b>		<b>3'450</b>	<b>1'300</b>	<b>3'408.00</b>	
	Nettoaufwand		735.00		2'150		3'408.00
<b>7500</b>	<b>Arten- und Landschaftsschutz</b>	<b>735.00</b>		<b>3'450</b>	<b>1'300</b>	<b>3'408.00</b>	
	Nettoaufwand		735.00		2'150		3'408.00
3140.00	Unterhalt kommunale Schutzzonen			2'700		2'180.00	
3199.00	Übriger Betriebsaufwand					493.00	
3637.00	Beiträge an private Haushalte zur Erhaltung von schützenswerten Bäumen	735.00		750		735.00	
4631.00	Beiträge vom Kanton				1'300		
<b>77</b>	<b>Übriger Umweltschutz</b>	<b>61'982.75</b>	<b>31'380.00</b>	<b>48'950</b>	<b>15'500</b>	<b>48'862.10</b>	<b>20'800.00</b>
	Nettoaufwand		30'602.75		33'450		28'062.10

## b) Erfolgsrechnung

		Rechnung 2025		Budget 2025		Rechnung 2024	
		Aufwand	Ertrag	Aufwand	Ertrag	Aufwand	Ertrag
<b>771</b>	<b>Friedhof und Bestattung</b>	<b>61'982.75</b>	<b>31'380.00</b>	<b>48'950</b>	<b>15'500</b>	<b>48'862.10</b>	<b>20'800.00</b>
	Nettoaufwand		30'602.75		33'450		28'062.10
<b>7710</b>	<b>Friedhof und Bestattung</b>	<b>61'982.75</b>	<b>31'380.00</b>	<b>48'950</b>	<b>15'500</b>	<b>48'862.10</b>	<b>20'800.00</b>
	Nettoaufwand		30'602.75		33'450		28'062.10
3010.00	Löhne Betriebspersonal	19'100.00		19'100		19'800.00	
3101.00	Betriebs-, Verbrauchsmaterial	1'715.90		3'400		1'212.70	
3111.00	Anschaffung Maschinen, Geräte und Fahrzeuge	5'946.60		500			
3120.00	Ver- und Entsorgung	1'934.65		2'900		3'007.95	
3130.00	Dienstleistungen Dritter	25'537.25		13'500		17'792.45	
3134.00	Versicherungsprämien	224.80		350		227.50	
3144.00	Unterhalt Hochbauten			500			
3161.00	Mieten, Benützungskosten Anlagen			1'200			
3910.02	Anteil Soziallasten	4'023.55		4'300		4'121.50	
3920.00	Interne Verrechnung von Pacht, Mieten, Benützungskosten	3'500.00		3'200		2'700.00	
4240.00	Grabplatzgebühren		9'000.00		5'000		4'500.00
4260.00	Rückerstattungen Dritter		22'380.00		10'500		16'300.00
<b>79</b>	<b>Raumordnung</b>	<b>9'151.15</b>		<b>22'800</b>		<b>9'300.50</b>	
	Nettoaufwand		9'151.15		22'800		9'300.50
<b>790</b>	<b>Raumordnung</b>	<b>9'151.15</b>		<b>22'800</b>		<b>9'300.50</b>	
	Nettoaufwand		9'151.15		22'800		9'300.50
<b>7900</b>	<b>Raumordnung</b>	<b>9'151.15</b>		<b>22'800</b>		<b>9'300.50</b>	
	Nettoaufwand		9'151.15		22'800		9'300.50
3132.00	Honorare externe Berater, Gutachter, Fachexperten etc.			4'200		229.85	
3632.00	Beitrag an Regionalplanung	9'151.15		9'100		9'070.65	
3632.02	Regionale Integrationsfachstelle RIF im Oberen Freiamt (neu in Kto 5790.3612.01)			9'500			

## b) Erfolgsrechnung

		Rechnung 2025		Budget 2025		Rechnung 2024	
		Aufwand	Ertrag	Aufwand	Ertrag	Aufwand	Ertrag
<b>8</b>	<b>VOLKSWIRTSCHAFT</b>	<b>140'342.95</b>	<b>212'324.90</b>	<b>148'000</b>	<b>197'500</b>	<b>153'611.70</b>	<b>195'485.63</b>
	Nettoertrag	71'981.95		49'500		41'873.93	
<b>81</b>	<b>Landwirtschaft</b>	<b>33'437.65</b>	<b>11'222.20</b>	<b>45'600</b>	<b>11'300</b>	<b>54'339.55</b>	<b>10'982.60</b>
	Nettoaufwand		22'215.45		34'300		43'356.95
<b>812</b>	<b>Strukturverbesserungen</b>	<b>32'386.90</b>	<b>10'733.50</b>	<b>43'900</b>	<b>10'800</b>	<b>53'430.30</b>	<b>10'733.50</b>
	Nettoaufwand		21'653.40		33'100		42'696.80
<b>8120</b>	<b>Strukturverbesserungen</b>	<b>32'386.90</b>	<b>10'733.50</b>	<b>43'900</b>	<b>10'800</b>	<b>53'430.30</b>	<b>10'733.50</b>
	Nettoaufwand		21'653.40		33'100		42'696.80
3000.00	Löhne, Tag- und Sitzungsgelder	854.00		400			
3010.00	Löhne Betriebspersonal	13'800.00		13'800		14'300.00	
3101.00	Betriebs-, Verbrauchsmaterial	612.65		5'500		1'523.75	
3132.00	Honorare externe Berater, Gutachter, Fachexperten etc.	450.00				19'059.10	
3143.00	Unterhalt Flurwege und Drainageleitungen			7'000		4'962.70	
3161.00	Mieten, Benützungskosten Anlagen	691.75		2'000		507.40	
3910.02	Anteil Soziallasten	2'907.05		3'100		2'976.70	
3920.00	Interne Verrechnung von Pacht, Mieten Benützungskosten	13'071.45		12'100		10'100.65	
4021.00	Grundsteuern, Flächenbeiträge für Flurwegunterhalt		10'733.50		10'800		10'733.50
<b>814</b>	<b>Produktionsverbesserungen Pflanzen</b>	<b>1'050.75</b>	<b>488.70</b>	<b>1'700</b>	<b>500</b>	<b>909.25</b>	<b>249.10</b>
	Nettoaufwand		562.05		1'200		660.15
<b>8140</b>	<b>Produktionsverbesserungen Pflanzen</b>	<b>1'050.75</b>	<b>488.70</b>	<b>1'700</b>	<b>500</b>	<b>909.25</b>	<b>249.10</b>
	Nettoaufwand		562.05		1'200		660.15
3010.00	Löhne Betriebspersonal	400.00		400		400.00	
3010.01	Lohn Leiter Kommunale Erhebungsstelle Landwirtschaft	407.00		1'000		319.00	
3170.00	Reisekosten und Spesen	159.50		200		107.00	
3910.02	Anteil Soziallasten	84.25		100		83.25	
4632.00	Beiträge von Gemeinden und Gemeindeverbänden		488.70		500		249.10

## b) Erfolgsrechnung

		Rechnung 2025		Budget 2025		Rechnung 2024	
		Aufwand	Ertrag	Aufwand	Ertrag	Aufwand	Ertrag
<b>87</b>	<b>Brennstoffe und Energie</b>	<b>106'905.30</b>	<b>201'102.70</b>	<b>102'400</b>	<b>186'200</b>	<b>99'272.15</b>	<b>184'503.03</b>
	Nettoertrag	94'197.40		83'800		85'230.88	
<b>871</b>	<b>Elektrizität</b>		<b>86'667.40</b>	<b>300</b>	<b>76'500</b>	<b>300.00</b>	<b>78'000.88</b>
	Nettoertrag	86'667.40		76'200		77'700.88	
<b>8710</b>	<b>Elektrizität</b>		<b>86'667.40</b>	<b>300</b>	<b>76'500</b>	<b>300.00</b>	<b>78'000.88</b>
	Nettoertrag	86'667.40		76'200		77'700.88	
3130.01	Mitglieder-, Verbandsbeiträge			300		300.00	
4120.00	Konzessionen		86'667.40		76'500		78'000.88
<b>872</b>	<b>Gas</b>		<b>7'530.00</b>		<b>7'600</b>		<b>7'530.00</b>
	Nettoertrag	7'530.00		7'600		7'530.00	
<b>8720</b>	<b>Gas</b>		<b>7'530.00</b>		<b>7'600</b>		<b>7'530.00</b>
	Nettoertrag	7'530.00		7'600		7'530.00	
4120.00	Konzessionen		7'530.00		7'600		7'530.00
<b>879</b>	<b>Energie, übriges</b>	<b>106'905.30</b>	<b>106'905.30</b>	<b>102'100</b>	<b>102'100</b>	<b>98'972.15</b>	<b>98'972.15</b>
<b>8791</b>	<b>Nahwärmeversorgung "Bannegg" [Gemeindebetrieb]</b>	<b>106'905.30</b>	<b>106'905.30</b>	<b>102'100</b>	<b>102'100</b>	<b>98'972.15</b>	<b>98'972.15</b>
3010.00	Löhne Betriebspersonal	5'991.00		6'000		5'785.80	
3101.00	Betriebs, Verbrauchsmaterial					434.75	
3120.00	Ver- und Entsorgung	9'596.00		8'000		11'342.35	
3120.01	Ver- und Entsorgung, Holzschnitzel	33'538.55		33'600		30'989.70	
3120.02	Ver- und Entsorgung, Heizöl	2'348.25		3'800		2'357.65	
3134.00	Versicherungsprämien	208.50		300		212.20	
3144.00	Unterhalt Heizung	11'668.25		6'600		4'305.60	
3300.31	Planmässige Abschreibungen Tiefbauten spezialfinanzierte Gemeindebetriebe	980.95		1'000		980.95	
3300.41	Planmässige Abschreibungen Hochbauten VV spezialfinanzierte Gemeindebetriebe	36'602.75		36'600		36'602.80	
3409.01	Verzinsung Nettoschuld	209.00		200		256.00	
3612.00	Entschädigungen an Gemeinden und Gemeindeverbände	3'000.00		3'000		3'000.00	
3612.01	Interne Verrechnungen von Löhnen mit Spezialfinanzierungen	1'500.00		1'500		1'500.00	

b) Erfolgsrechnung

		Rechnung 2025		Budget 2025		Rechnung 2024	
		Aufwand	Ertrag	Aufwand	Ertrag	Aufwand	Ertrag
3612.02	Interne Verrechnungen von Soziallasten mit Spezialfinanzierungen	1'262.05		1'500		1'204.35	
4240.00	Wärmeverkauf		76'287.50		77'000		72'936.60
9011.00	Aufwandüberschuss Spezialfinanzierung		30'617.80		25'100		26'035.55

## b) Erfolgsrechnung

		Rechnung 2025		Budget 2025		Rechnung 2024	
		Aufwand	Ertrag	Aufwand	Ertrag	Aufwand	Ertrag
<b>9</b>	<b>FINANZEN UND STEUERN</b>	<b>562'353.57</b>	<b>10'098'871.63</b>	<b>683'600</b>	<b>9'797'300</b>	<b>539'482.12</b>	<b>9'882'092.36</b>
	Nettoertrag	9'536'518.06		9'113'700		9'342'610.24	
<b>91</b>	<b>Steuern</b>	<b>31'025.60</b>	<b>8'975'209.47</b>	<b>37'800</b>	<b>8'645'400</b>	<b>71'826.83</b>	<b>8'767'784.50</b>
	Nettoertrag	8'944'183.87		8'607'600		8'695'957.67	
<b>910</b>	<b>Steuern</b>	<b>31'025.60</b>	<b>8'975'209.47</b>	<b>37'800</b>	<b>8'645'400</b>	<b>71'826.83</b>	<b>8'767'784.50</b>
	Nettoertrag	8'944'183.87		8'607'600		8'695'957.67	
<b>9100</b>	<b>Allgemeine Gemeindesteuern</b>	<b>24'945.60</b>	<b>8'525'124.35</b>	<b>32'000</b>	<b>8'424'600</b>	<b>65'076.83</b>	<b>8'509'968.70</b>
	Nettoertrag	8'500'178.75		8'392'600		8'444'891.87	
3180.00	Wertberichtigungen auf Forderungen (Erhöhung Delkredere)	6'830.00		2'000		6'950.00	
3181.00	Tatsächliche Forderungsverluste natürliche Personen	23'124.05		35'000		63'173.23	
3181.01	Tatsächliche Forderungsverluste juristische Personen	414.75				265.60	
3181.09	Eingang abgeschriebene Steuern (Minus-Aufwandkonto)	-5'423.20		-5'000		-5'312.00	
4000.00	Einkommenssteuern Rechnungsjahr		6'758'385.60		6'935'000		6'598'598.36
4000.10	Einkommenssteuern Vorjahre		686'142.12		411'300		964'511.23
4000.30	Pauschale Steueranrechnung natürliche Personen (Ertragsminderungskonto)		-3'376.80		-2'000		-3'886.00
4001.00	Vermögenssteuern Rechnungsjahr		696'264.30		651'700		648'626.64
4001.10	Vermögenssteuern Vorjahre		65'919.53		38'600		90'060.42
4002.00	Quellensteuern natürliche Personen		217'541.40		140'000		155'899.10
4010.00	Gewinn- und Kapitalsteuern juristische Personen		104'248.20		250'000		56'206.65
4010.30	Pauschale Steueranrechnung juristische Personen (Ertragsminderungskonto)						-47.70
<b>9101</b>	<b>Sondersteuern</b>	<b>6'080.00</b>	<b>450'085.12</b>	<b>5'800</b>	<b>220'800</b>	<b>6'750.00</b>	<b>257'815.80</b>
	Nettoertrag	444'005.12		215'000		251'065.80	
3181.00	Tatsächliche Forderungsverluste	120.00				720.00	
3601.00	Ertragsanteile Hundetaxen an Kanton	5'960.00		5'800		6'030.00	
4000.20	Nachsteuern und Bussen natürliche Personen		56'464.55		1'000		25'380.50
4022.00	Grundstückgewinnsteuern		357'782.52		180'000		155'428.50

## b) Erfolgsrechnung

		Rechnung 2025		Budget 2025		Rechnung 2024	
		Aufwand	Ertrag	Aufwand	Ertrag	Aufwand	Ertrag
4024.00	Erbschafts- und Schenkungssteuern		-101.95		5'000		41'726.80
4033.00	Hundetaxen		35'940.00		34'800		35'280.00
<b>93</b>	<b>Finanz- und Lastenausgleich</b>		<b>490'100.00</b>		<b>490'300</b>		<b>439'300.00</b>
	Nettoertrag	490'100.00		490'300		439'300.00	
<b>930</b>	<b>Finanz- und Lastenausgleich</b>		<b>490'100.00</b>		<b>490'300</b>		<b>439'300.00</b>
	Nettoertrag	490'100.00		490'300		439'300.00	
<b>9300</b>	<b>Finanz- und Lastenausgleich</b>		<b>490'100.00</b>		<b>490'300</b>		<b>439'300.00</b>
	Nettoertrag	490'100.00		490'300		439'300.00	
4621.50	Innerkantonaler Finanzausgleich vom Kanton an die Gemeinden		410'000.00		410'000		359'000.00
4621.60	Feinausgleich Aufgabenverschiebung		80'100.00		80'300		80'300.00
<b>96</b>	<b>Vermögens- und Schuldenverwaltung</b>	<b>86'978.27</b>	<b>105'512.46</b>	<b>186'000</b>	<b>104'300</b>	<b>77'959.99</b>	<b>172'448.01</b>
	Nettoaufwand				81'700		
	Nettoertrag	18'534.19				94'488.02	
<b>961</b>	<b>Zinsen</b>	<b>62'665.67</b>	<b>72'153.21</b>	<b>66'700</b>	<b>67'000</b>	<b>64'977.19</b>	<b>139'188.16</b>
	Nettoertrag	9'487.54		300		74'210.97	
<b>9610</b>	<b>Zinsen</b>	<b>62'665.67</b>	<b>72'153.21</b>	<b>66'700</b>	<b>67'000</b>	<b>64'977.19</b>	<b>139'188.16</b>
	Nettoertrag	9'487.54		300		74'210.97	
3130.00	Dienstleistungen Dritter	1'161.57		1'100		780.89	
3400.00	Verzinsung laufende Verbindlichkeiten	23'619.10		4'300		19'137.25	
3401.00	Verzinsung Finanzverbindlichkeiten	9'650.00		39'700		16'728.05	
3409.01	Verzinsung Nettovermögen Spezialfinanzierungen	28'144.00		21'500		28'238.00	
3940.00	Interne Verrechnung von kalk. Zinsen und Finanzaufwand	91.00		100		93.00	
4400.00	Zinsen flüssige Mittel		3'325.38		8'000		40'794.12
4401.00	Zinsen Forderungen und Kontokorrente		55'360.75		51'800		53'223.35
4402.00	Zinsen Finanzanlagen		13'258.08		7'000		44'914.69
4409.01	Verzinsung Nettoschulden Spezialfinanzierungen		209.00		200		256.00

## b) Erfolgsrechnung

		Rechnung 2025		Budget 2025		Rechnung 2024	
		Aufwand	Ertrag	Aufwand	Ertrag	Aufwand	Ertrag
<b>963</b>	<b>Liegenschaften des Finanzvermögens</b>	<b>24'312.60</b>	<b>33'359.25</b>	<b>119'300</b>	<b>37'300</b>	<b>12'982.80</b>	<b>33'259.85</b>
	Nettoaufwand				82'000		
	Nettoertrag	9'046.65				20'277.05	
<b>9630</b>	<b>Liegenschaften des Finanzvermögens</b>	<b>24'312.60</b>	<b>33'359.25</b>	<b>119'300</b>	<b>37'300</b>	<b>12'982.80</b>	<b>33'259.85</b>
	Nettoaufwand				82'000		
	Nettoertrag	9'046.65				20'277.05	
3010.00	Löhne Betriebspersonal	2'400.00		2'400		2'500.00	
3430.40	Baulicher Unterhalt Gebäude FV	11'489.40		101'500		3'135.70	
3431.00	Nicht baulicher Unterhalt durch Dritte	812.10		650		812.10	
3439.10	Ver- und Entsorgung	7'075.25		12'000		3'977.80	
3439.20	Flächenbeiträge	50.00		50		50.00	
3439.30	Versicherungsprämien	562.90		900		568.80	
3439.40	Dienstleistungen Dritter	1'417.35		1'300		1'418.00	
3910.02	Anteil Soziallasten	505.60		500		520.40	
4260.00	Rückerstattungen Dritter				5'000		
4430.00	Pacht- und Mietzinse Liegenschaften FV		28'559.25		27'500		28'459.85
4920.00	Interne Verrechnung von Pacht, Mieten, Benützungskosten		4'800.00		4'800		4'800.00
<b>97</b>	<b>Rückverteilungen</b>				<b>1'300</b>		<b>1'264.55</b>
	Nettoertrag			1'300		1'264.55	
<b>971</b>	<b>Rückverteilungen aus CO2-Abgabe</b>				<b>1'300</b>		<b>1'264.55</b>
	Nettoertrag			1'300		1'264.55	
<b>9710</b>	<b>Rückverteilungen aus CO2-Abgabe</b>				<b>1'300</b>		<b>1'264.55</b>
	Nettoertrag			1'300		1'264.55	
4699.10	Rückverteilung CO2-Abgabe				1'300		1'264.55
<b>99</b>	<b>Nicht aufgeteilte Posten</b>	<b>444'349.70</b>	<b>528'049.70</b>	<b>459'800</b>	<b>556'000</b>	<b>389'695.30</b>	<b>501'295.30</b>
	Nettoertrag	83'700.00		96'200		111'600.00	
<b>990</b>	<b>Nicht aufgeteilte Posten</b>	<b>444'258.70</b>	<b>444'258.70</b>	<b>459'700</b>	<b>459'700</b>	<b>389'602.30</b>	<b>389'602.30</b>

## b) Erfolgsrechnung

		Rechnung 2025		Budget 2025		Rechnung 2024	
		Aufwand	Ertrag	Aufwand	Ertrag	Aufwand	Ertrag
<b>9901</b>	<b>Bauamt</b>	<b>65'529.95</b>	<b>65'529.95</b>	<b>60'300</b>	<b>60'300</b>	<b>50'012.70</b>	<b>50'012.70</b>
3010.00	Löhne Betriebspersonal	4'600.00		4'600		4'800.00	
3010.01	Löhne Reinigungspersonal	457.60		500		481.70	
3090.00	Aus- und Weiterbildung des Personals	4'245.85		5'500		4'352.70	
3091.00	Personalwerbung			100			
3099.00	Übriger Personalaufwand	379.00		600		1'160.00	
3101.00	Betriebs-, Verbrauchsmaterial	8'146.95		12'000		7'580.80	
3111.00	Anschaffung Apparate, Maschinen, Geräte, Fahrzeuge, Werkzeuge	3'793.10		2'000		1'463.05	
3112.00	Dienstkleider	1'130.00		3'000		1'014.40	
3120.00	Ver- und Entsorgung	3'761.30		2'700		4'044.50	
3130.00	Dienstleistungen Dritter	2'514.70		1'900		1'893.20	
3130.01	Mitglieder-, Verbandsbeiträge	425.00		400		425.00	
3134.00	Versicherungsprämien	6'554.95		6'300		7'009.15	
3137.00	Steuern und Abgaben	825.00		800		825.00	
3144.00	Unterhalt Hochbauten	3'440.05		3'700		3'158.35	
3151.00	Unterhalt Apparate, Maschinen, Geräte, Fahrzeuge, Werkzeuge	23'533.50		14'000		10'705.40	
3158.00	Unterhalt Software inkl. Serviceverträge	568.15		300			
3161.00	Mieten, Benützungskosten Mobilien	89.30		500			
3170.00	Reisekosten und Spesen			200			
3910.02	Anteil Soziallasten	1'065.50		1'200		1'099.45	
4260.00	Rückerstattungen Dritter		358.50				212.05
4612.00	Entschädigungen von Gemeinden und Gemeindeverbänden		4'200.00		3'900		3'100.00
4920.00	Interne Verrechnung von Pacht, Mieten, Benützungskosten		60'971.45		56'400		46'700.65
<b>9905</b>	<b>Allgemeine Personalkosten</b>	<b>378'728.75</b>	<b>378'728.75</b>	<b>399'400</b>	<b>399'400</b>	<b>339'589.60</b>	<b>339'589.60</b>
3050.00	Sozialversicherungsbeiträge AHV, IV, EO, ALV, FAK Arbeitgeberanteile	134'573.20		146'200		116'926.15	
3052.00	AG-Beiträge an Pensionskasse	200'763.15		206'400		185'591.75	
3053.00	AG-Beiträge an Unfallversicherungen	26'925.90		33'100		28'495.10	
3055.00	AG-Beiträge an Krankentaggeldversicherungen	16'466.50		13'700		8'576.60	
4260.00	Rückerstattungen Dritter		5'922.15				2'372.15
4612.02	Aufteilung der Soziallasten mit Spezialfinanzierungen		6'675.95		8'400		6'762.15
4910.00	Interne Verrechnung von Dienstleistungen		4'534.80		4'700		4'096.55
4910.02	Aufteilung der Soziallasten		361'595.85		386'300		326'358.75

## b) Erfolgsrechnung

		Rechnung 2025		Budget 2025		Rechnung 2024	
		Aufwand	Ertrag	Aufwand	Ertrag	Aufwand	Ertrag
<b>995</b>	<b>Neutrale Aufwendungen und Erträge</b>	<b>91.00</b>	<b>91.00</b>	<b>100</b>	<b>100</b>	<b>93.00</b>	<b>93.00</b>
<b>9951</b>	<b>Stiftungen</b>	<b>91.00</b>	<b>91.00</b>	<b>100</b>	<b>100</b>	<b>93.00</b>	<b>93.00</b>
3632.00	Beiträge an Gemeinden und Gemeindeverbände	91.00		100		93.00	
4940.00	Interne Verrechnung von kalk. Zinsen und Finanzaufwand		91.00		100		93.00
<b>999</b>	<b>Abschluss</b>		<b>83'700.00</b>		<b>96'200</b>		<b>111'600.00</b>
	Nettoertrag	83'700.00		96'200		111'600.00	
<b>9990</b>	<b>Abschluss</b>		<b>83'700.00</b>		<b>96'200</b>		<b>111'600.00</b>
	Nettoertrag	83'700.00		96'200		111'600.00	
4895.00	Entnahmen aus Aufwertungsreserve		83'700.00		83'700		111'600.00
9001.00	Aufwandüberschuss Erfolgsrechnung				12'500		
	<b>Total Aufwand</b>	<b>13'535'411.82</b>		<b>13'120'250</b>		<b>13'386'155.44</b>	
	<b>Total Ertrag</b>		<b>13'535'411.82</b>		<b>13'120'250</b>		<b>13'386'155.44</b>
	<b>Aufwandüberschuss</b>						
	<b>Ertragsüberschuss</b>						

## c) Artengliederung Zusammenzug

		Rechnung 2025		Budget 2025		Rechnung 2024	
		Aufwand	Ertrag	Aufwand	Ertrag	Aufwand	Ertrag
<b>3</b>	<b>Aufwand</b>	<b>13'438'593.62</b>		<b>13'057'300</b>		<b>13'190'498.29</b>	
30	Personalaufwand	2'455'474.91		2'515'050		2'308'195.97	
31	Sach- und übriger Betriebsaufwand	2'396'891.85		2'656'500		2'288'446.68	
33	Abschreibungen Verwaltungsvermögen	826'586.60		823'600		790'588.25	
34	Finanzaufwand	83'029.10		182'100		74'321.70	
35	Einlagen in Fonds und Spezialfinanzierungen	3'855.00		4'000		4'580.00	
36	Transferaufwand	6'297'685.41		6'321'250		6'115'522.98	
38	Ausserordentlicher Aufwand	837'197.65				1'124'513.76	
39	Interne Verrechnungen	537'873.10		554'800		484'328.95	
<b>4</b>	<b>Ertrag</b>		<b>13'470'960.07</b>		<b>13'066'150</b>		<b>13'360'119.89</b>
40	Fiskalertrag		8'985'942.97		8'656'200		8'778'518.00
41	Regalien und Konzessionen		166'029.40		147'100		151'815.88
42	Entgelte		2'369'083.25		2'293'450		2'574'390.25
43	Verschiedene Erträge		3'855.00		4'000		4'580.00
44	Finanzertrag		132'096.06		119'400		199'125.61
45	Entnahmen aus Fonds und Spezialfinanzierungen		20'630.02		25'800		24'066.90
46	Transferertrag		1'171'750.27		1'181'700		1'031'694.30
48	Ausserordentlicher Ertrag		83'700.00		83'700		111'600.00
49	Interne Verrechnungen		537'873.10		554'800		484'328.95
<b>9</b>	<b>Abschlusskonten</b>	<b>96'818.20</b>	<b>64'451.75</b>	<b>62'950</b>	<b>54'100</b>	<b>195'657.15</b>	<b>26'035.55</b>
90	Abschluss Erfolgsrechnung	96'818.20	64'451.75	62'950	54'100	195'657.15	26'035.55
	<b>Total Aufwand</b>	<b>13'535'411.82</b>		<b>13'120'250</b>		<b>13'386'155.44</b>	
	<b>Total Ertrag</b>		<b>13'535'411.82</b>		<b>13'120'250</b>		<b>13'386'155.44</b>
	<b>Aufwandüberschuss</b>						
	<b>Ertragsüberschuss</b>						

## d) Erfolgsrechnung Artengliederung

		Rechnung 2025		Budget 2025		Rechnung 2024	
		Aufwand	Ertrag	Aufwand	Ertrag	Aufwand	Ertrag
<b>3</b>	<b>Aufwand</b>	<b>13'438'593.62</b>		<b>13'057'300</b>		<b>13'190'498.29</b>	
<b>30</b>	<b>Personalaufwand</b>	<b>2'455'474.91</b>		<b>2'515'050</b>		<b>2'308'195.97</b>	
<b>300</b>	<b>Behörden und Kommissionen</b>	<b>114'478.00</b>		<b>116'200</b>		<b>114'537.00</b>	
3000	Löhne, Tag- und Sitzungsgelder an Behörden und Kommissionen	114'478.00		116'200		114'537.00	
<b>301</b>	<b>Löhne des Verwaltungs- und Betriebspersonals</b>	<b>1'640'791.90</b>		<b>1'648'500</b>		<b>1'544'948.60</b>	
3010	Löhne des Verwaltungs- und Betriebspersonals	1'640'791.90		1'648'500		1'544'948.60	
<b>302</b>	<b>Löhne der Lehrkräfte</b>	<b>219'255.00</b>		<b>236'200</b>		<b>206'270.65</b>	
3020	Löhne der Lehrkräfte	219'255.00		236'200		206'270.65	
<b>305</b>	<b>Arbeitgeberbeiträge</b>	<b>379'253.75</b>		<b>399'950</b>		<b>340'107.60</b>	
3050	AG-Beiträge AHV, IV, EO, ALV, Verwaltungskosten	134'573.20		146'200		116'926.15	
3052	AG-Beiträge an Pensionskassen	200'763.15		206'400		185'591.75	
3053	AG-Beiträge an Unfallversicherungen	27'450.90		33'650		29'013.10	
3055	AG-Beiträge an Krankentaggeldversicherungen	16'466.50		13'700		8'576.60	
<b>306</b>	<b>Arbeitgeberleistungen</b>	<b>45'214.20</b>		<b>44'800</b>		<b>61'984.00</b>	
3062	Teuerungszulagen auf Renten und Rentenanteilen	30'094.20		30'100		32'584.00	
3064	Überbrückungsrenten	15'120.00		14'700		29'400.00	
<b>309</b>	<b>Übriger Personalaufwand</b>	<b>56'482.06</b>		<b>69'400</b>		<b>40'348.12</b>	
3090	Aus- und Weiterbildung des Personals	22'993.51		50'450		25'187.62	
3091	Personalwerbung	280.00		1'100		1'008.60	
3099	Übriger Personalaufwand	33'208.55		17'850		14'151.90	
<b>31</b>	<b>Sach- und übriger Betriebsaufwand</b>	<b>2'396'891.85</b>		<b>2'656'500</b>		<b>2'288'446.68</b>	
<b>310</b>	<b>Material- und Warenaufwand</b>	<b>330'988.36</b>		<b>368'250</b>		<b>301'022.73</b>	
3100	Büromaterial	16'782.32		19'100		17'304.18	
3101	Betriebs-, Verbrauchsmaterial	164'749.92		172'250		147'316.95	
3102	Drucksachen, Publikationen	23'871.20		27'500		23'960.10	
3103	Fachliteratur, Zeitschriften	5'114.35		7'750		4'478.19	

## d) Erfolgsrechnung Artengliederung

		Rechnung 2025		Budget 2025		Rechnung 2024	
		Aufwand	Ertrag	Aufwand	Ertrag	Aufwand	Ertrag
3104	Lehrmittel	99'383.07		118'200		87'588.56	
3105	Lebensmittel	19'801.25		20'150		18'804.95	
3106	Medizinisches Material	1'286.25		2'800		547.50	
3109	Übriger Material- und Warenaufwand			500		1'022.30	
<b>311</b>	<b>Nicht aktivierbare Anlagen</b>	<b>119'441.00</b>		<b>124'800</b>		<b>83'112.41</b>	
3110	Büromöbel und -geräte, Schulmobiliar	6'115.25		5'600		4'969.01	
3111	Maschinen, Geräte und Fahrzeuge	34'613.30		25'500		31'467.30	
3112	Kleider, Wäsche, Vorhänge	19'446.95		20'350		14'718.90	
3113	Hardware	35'025.10		22'100		1'622.45	
3116	Medizinische Geräte					2'370.65	
3118	Immateriellen Anlagen	24'240.40		51'250		27'964.10	
<b>312</b>	<b>Ver- und Entsorgung Liegenschaften VV</b>	<b>227'544.80</b>		<b>253'000</b>		<b>259'237.15</b>	
3120	Ver- und Entsorgung Liegenschaften VV	227'544.80		253'000		259'237.15	
<b>313</b>	<b>Dienstleistungen und Honorare</b>	<b>788'212.57</b>		<b>862'550</b>		<b>756'840.84</b>	
3130	Dienstleistungen Dritter	422'905.48		394'650		410'147.57	
3132	Honorare externe Berater, Gutachter, Fachexperten etc.	307'517.09		405'400		289'371.00	
3134	Sachversicherungsprämien	41'392.70		46'250		41'788.35	
3136	Honorare privatärztlicher Tätigkeit	14'625.65		14'500		13'747.67	
3137	Steuern und Abgaben	1'771.65		1'750		1'786.25	
<b>314</b>	<b>Baulicher und betrieblicher Unterhalt</b>	<b>333'949.95</b>		<b>447'300</b>		<b>291'861.25</b>	
3140	Unterhalt Grundstücken	7'515.45		39'900		2'180.00	
3141	Unterhalt Strassen / Verkehrswege	138'449.90		143'600		111'814.80	
3142	Unterhalt Wasserbau	570.55				251.35	
3143	Unterhalt Tiefbauten	35'367.65		111'200		50'425.45	
3144	Unterhalt Hochbauten	152'046.40		152'600		127'189.65	
<b>315</b>	<b>Unterhalt Mobilien und immaterielle Anlagen</b>	<b>173'385.37</b>		<b>143'500</b>		<b>158'577.40</b>	
3150	Unterhalt Büromöbel und -geräte, Schulmobiliar	1'985.35		1'800		2'956.35	
3151	Unterhalt Apparate, Maschinen, Geräte, Fahrzeuge, Werkzeuge	72'264.48		65'100		78'948.84	
3153	Informatik-Unterhalt (Hardware)	17'440.25		14'500		18'642.90	
3158	Unterhalt immaterielle Anlagen	81'695.29		62'100		58'029.31	

## d) Erfolgsrechnung Artengliederung

		Rechnung 2025		Budget 2025		Rechnung 2024	
		Aufwand	Ertrag	Aufwand	Ertrag	Aufwand	Ertrag
<b>316</b>	<b>Mieten, Leasing, Pachten, Benützungsgebühren</b>	<b>196'121.11</b>		<b>173'550</b>		<b>154'731.62</b>	
3160	Miete und Pacht Liegenschaften	178'165.20		147'100		139'495.95	
3161	Mieten, Benützungskosten Anlagen	12'511.31		20'600		9'400.89	
3162	Raten für operatives Leasing	5'444.60		5'850		5'834.78	
<b>317</b>	<b>Spesenentschädigungen</b>	<b>117'478.54</b>		<b>168'350</b>		<b>131'710.36</b>	
3170	Reisekosten und Spesen	68'239.16		93'850		70'473.89	
3171	Exkursionen, Schulreisen und Lager	49'239.38		74'500		61'236.47	
<b>318</b>	<b>Wertberichtigungen auf Forderungen</b>	<b>26'055.20</b>		<b>34'000</b>		<b>67'275.43</b>	
3180	Wertberichtigungen auf Forderungen	6'830.00		2'000		6'950.00	
3181	Tatsächliche Forderungsverluste	19'225.20		32'000		60'325.43	
<b>319</b>	<b>Verschiedener Betriebsaufwand</b>	<b>83'714.95</b>		<b>81'200</b>		<b>84'077.49</b>	
3192	Abgeltung von Rechten	83'737.80		79'600		81'977.00	
3199	Übriger Betriebsaufwand	-22.85		1'600		2'100.49	
<b>33</b>	<b>Abschreibungen Verwaltungsvermögen</b>	<b>826'586.60</b>		<b>823'600</b>		<b>790'588.25</b>	
<b>330</b>	<b>Abschreibungen Sachanlagen VV</b>	<b>815'265.65</b>		<b>809'600</b>		<b>790'588.25</b>	
3300	Planmässige Abschreibungen Sachanlagen	815'265.65		809'600		790'588.25	
<b>332</b>	<b>Abschreibungen Immaterielle Anlagen</b>	<b>11'320.95</b>		<b>14'000</b>			
3320	Planmässige Abschreibungen immaterielle Anlagen	11'320.95		14'000			
<b>34</b>	<b>Finanzaufwand</b>	<b>83'029.10</b>		<b>182'100</b>		<b>74'321.70</b>	
<b>340</b>	<b>Zinsaufwand</b>	<b>61'622.10</b>		<b>65'700</b>		<b>64'359.30</b>	
3400	Verzinsung laufende Verbindlichkeiten	23'619.10		4'300		19'137.25	
3401	Verzinsung kurzfristige Finanzverbindlichkeiten	9'650.00		39'700		16'728.05	
3409	Übrige Passivzinsen	28'353.00		21'700		28'494.00	
<b>343</b>	<b>Liegenschaftenaufwand Finanzvermögen</b>	<b>21'407.00</b>		<b>116'400</b>		<b>9'962.40</b>	
3430	Baulicher Unterhalt Liegenschaften FV	11'489.40		101'500		3'135.70	
3431	Nicht baulicher Unterhalt Liegenschaften FV	812.10		650		812.10	
3439	Übriger Liegenschaftsaufwand FV	9'105.50		14'250		6'014.60	

## d) Erfolgsrechnung Artengliederung

		Rechnung 2025		Budget 2025		Rechnung 2024	
		Aufwand	Ertrag	Aufwand	Ertrag	Aufwand	Ertrag
<b>35</b>	<b>Einlagen in Fonds und Spezialfinanzierungen</b>	<b>3'855.00</b>		<b>4'000</b>		<b>4'580.00</b>	
<b>351</b>	<b>Einlagen in Fonds und Spezialfinanzierungen im Eigenkapital</b>	<b>3'855.00</b>		<b>4'000</b>		<b>4'580.00</b>	
3511	Einlagen in Fonds des Eigenkapital	3'855.00		4'000		4'580.00	
<b>36</b>	<b>Transferaufwand</b>	<b>6'297'685.41</b>		<b>6'321'250</b>		<b>6'115'522.98</b>	
<b>360</b>	<b>Ertragsanteile an Dritte</b>	<b>24'152.70</b>		<b>29'800</b>		<b>26'908.40</b>	
3601	Ertragsanteile an den Kanton	24'152.70		29'800		26'908.40	
<b>361</b>	<b>Entschädigungen an öffentliche Gemeinwesen</b>	<b>1'811'767.39</b>		<b>1'763'700</b>		<b>1'703'271.88</b>	
3610	Entschädigungen an Bund	10'105.72		8'900		7'200.00	
3611	Entschädigungen an den Kanton	67'235.15		67'000		62'305.15	
3612	Entschädigungen an Gemeinden und Gemeindeverbände	1'610'631.52		1'575'800		1'483'245.18	
3614	Entschädigungen an öffentliche Unternehmungen	123'795.00		112'000		150'521.55	
<b>363</b>	<b>Beiträge an öffentliche Gemeinwesen und Dritte</b>	<b>4'371'791.27</b>		<b>4'437'750</b>		<b>4'295'368.50</b>	
3631	Beiträge an den Kanton	3'151'785.25		3'063'600		2'913'520.65	
3632	Beiträge an Gemeinden und Gemeindeverbände	39'581.15		47'400		41'471.15	
3634	Beiträge an öffentliche Unternehmungen	195'020.15		187'600		174'240.95	
3635	Beiträge an private Unternehmungen	8'703.70		2'700		2'014.50	
3636	Beiträge an private Organisationen ohne Erwerbszweck	190'891.70		212'100		184'859.85	
3637	Beiträge an private Haushalte	785'809.32		924'350		979'261.40	
<b>366</b>	<b>Abschreibungen Investitionsbeiträge</b>	<b>89'974.05</b>		<b>90'000</b>		<b>89'974.20</b>	
3660	Planmässige Abschreibung Investitionsbeiträge	89'974.05		90'000		89'974.20	
<b>38</b>	<b>Ausserordentlicher Aufwand</b>	<b>837'197.65</b>				<b>1'124'513.76</b>	
<b>389</b>	<b>Einlagen in das Eigenkapital</b>	<b>837'197.65</b>				<b>1'124'513.76</b>	
3893	Einlagen in Vorfinanzierungen des EK	837'197.65				1'124'513.76	
<b>39</b>	<b>Interne Verrechnungen</b>	<b>537'873.10</b>		<b>554'800</b>		<b>484'328.95</b>	
<b>390</b>	<b>Interne Verrechnung von Material- und Warenbezüge</b>	<b>3'500.00</b>		<b>3'500</b>		<b>3'500.00</b>	
3900	Interne Verrechnung von Material- und Warenbezügen	3'500.00		3'500		3'500.00	

## d) Erfolgsrechnung Artengliederung

		Rechnung 2025		Budget 2025		Rechnung 2024	
		Aufwand	Ertrag	Aufwand	Ertrag	Aufwand	Ertrag
<b>391</b>	<b>Interne Verrechnung von Dienstleistungen</b>	<b>394'710.65</b>		<b>417'800</b>		<b>357'035.30</b>	
3910	Interne Verrechnung von Dienstleistungen	394'710.65		417'800		357'035.30	
<b>392</b>	<b>Interne Verrechnung von Pacht, Mieten, Benützungskosten</b>	<b>109'571.45</b>		<b>103'400</b>		<b>93'700.65</b>	
3920	Interne Verrechnung von Pacht, Mieten, Benützungskosten	109'571.45		103'400		93'700.65	
<b>393</b>	<b>Interne Verrechnung von Betriebs- und Verwaltungskosten</b>	<b>30'000.00</b>		<b>30'000</b>		<b>30'000.00</b>	
3930	Interne Verrechnung von Betriebs- und Verwaltungskosten	30'000.00		30'000		30'000.00	
<b>394</b>	<b>Interne Verrechnung von kalk. Zinsen und Finanzaufwand</b>	<b>91.00</b>		<b>100</b>		<b>93.00</b>	
3940	Interne Verrechnung von kalk. Zinsen und Finanzaufwand	91.00		100		93.00	

## d) Erfolgsrechnung Artengliederung

		Aufwand	Rechnung 2025 Ertrag	Aufwand	Budget 2025 Ertrag	Aufwand	Rechnung 2024 Ertrag
<b>4</b>	<b>Ertrag</b>		<b>13'470'960.07</b>		<b>13'066'150</b>		<b>13'360'119.89</b>
<b>40</b>	<b>Fiskalertrag</b>		<b>8'985'942.97</b>		<b>8'656'200</b>		<b>8'778'518.00</b>
<b>400</b>	<b>Direkte Steuern natürliche Personen</b>		<b>8'477'340.70</b>		<b>8'175'600</b>		<b>8'479'190.25</b>
4000	Einkommenssteuern natürliche Personen		7'497'615.47		7'345'300		7'584'604.09
4001	Vermögenssteuern natürliche Personen		762'183.83		690'300		738'687.06
4002	Quellensteuern natürliche Personen		217'541.40		140'000		155'899.10
<b>401</b>	<b>Direkte Steuern juristische Personen</b>		<b>104'248.20</b>		<b>250'000</b>		<b>56'158.95</b>
4010	Gewinn- und Kapitalsteuern juristische Personen		104'248.20		250'000		56'158.95
<b>402</b>	<b>Übrige Direkte Steuern</b>		<b>368'414.07</b>		<b>195'800</b>		<b>207'888.80</b>
4021	Grundsteuern		10'733.50		10'800		10'733.50
4022	Vermögensgewinnsteuern		357'782.52		180'000		155'428.50
4024	Erbschafts- und Schenkungssteuern		-101.95		5'000		41'726.80
<b>403</b>	<b>Besitz- und Aufwandsteuern</b>		<b>35'940.00</b>		<b>34'800</b>		<b>35'280.00</b>
4033	Hundetaxen		35'940.00		34'800		35'280.00
<b>41</b>	<b>Regalien und Konzessionen</b>		<b>166'029.40</b>		<b>147'100</b>		<b>151'815.88</b>
<b>412</b>	<b>Konzessionen</b>		<b>166'029.40</b>		<b>147'100</b>		<b>151'815.88</b>
4120	Konzessionen		166'029.40		147'100		151'815.88
<b>42</b>	<b>Entgelte</b>		<b>2'369'083.25</b>		<b>2'293'450</b>		<b>2'574'390.25</b>
<b>420</b>	<b>Ersatzabgaben</b>		<b>85'938.25</b>		<b>78'000</b>		<b>81'170.90</b>
4200	Ersatzabgaben		85'938.25		78'000		81'170.90
<b>421</b>	<b>Gebühren für Amtshandlungen</b>		<b>534'998.90</b>		<b>527'000</b>		<b>559'980.02</b>
4210	Gebühren für Amtshandlungen		534'998.90		527'000		559'980.02
<b>423</b>	<b>Schul- und Kursgelder</b>		<b>88'060.00</b>		<b>83'000</b>		<b>78'135.00</b>
4231	Kursgelder		88'060.00		83'000		78'135.00

## d) Erfolgsrechnung Artengliederung

		Aufwand	Rechnung 2025 Ertrag	Aufwand	Budget 2025 Ertrag	Aufwand	Rechnung 2024 Ertrag
<b>424</b>	<b>Benützungsgebühren und Dienstleistungen</b>		<b>988'653.65</b>		<b>1'044'750</b>		<b>1'047'354.35</b>
4240	Benützungsgebühren und Dienstleistungen		988'653.65		1'044'750		1'047'354.35
<b>425</b>	<b>Erlös aus Verkäufen</b>		<b>15'301.85</b>		<b>17'500</b>		<b>15'327.25</b>
4250	Verkäufe		15'301.85		17'500		15'327.25
<b>426</b>	<b>Rückerstattungen</b>		<b>618'371.65</b>		<b>515'700</b>		<b>747'533.93</b>
4260	Rückerstattungen Dritter		618'371.65		515'700		747'533.93
<b>427</b>	<b>Bussen</b>		<b>27'611.10</b>		<b>15'500</b>		<b>34'798.30</b>
4270	Bussen		27'611.10		15'500		34'798.30
<b>429</b>	<b>Übrige Entgelte</b>		<b>10'147.85</b>		<b>12'000</b>		<b>10'090.50</b>
4290	Übrige Entgelte		10'147.85		12'000		10'090.50
<b>43</b>	<b>Verschiedene Erträge</b>		<b>3'855.00</b>		<b>4'000</b>		<b>4'580.00</b>
<b>439</b>	<b>Übriger Ertrag</b>		<b>3'855.00</b>		<b>4'000</b>		<b>4'580.00</b>
4390	Übriger Ertrag		3'855.00		4'000		4'580.00
<b>44</b>	<b>Finanzertrag</b>		<b>132'096.06</b>		<b>119'400</b>		<b>199'125.61</b>
<b>440</b>	<b>Zinsertrag</b>		<b>100'297.21</b>		<b>88'500</b>		<b>167'426.16</b>
4400	Zinsen flüssige Mittel		3'325.38		8'000		40'794.12
4401	Zinsen Forderungen und Kontokorrente		55'360.75		51'800		53'223.35
4402	Zinsen kurzfristige Finanzanlagen		13'258.08		7'000		44'914.69
4409	Übrige Zinsen von Finanzvermögen		28'353.00		21'700		28'494.00
<b>443</b>	<b>Liegenschaftenertrag FV</b>		<b>28'559.25</b>		<b>27'500</b>		<b>28'459.85</b>
4430	Pacht- und Mietzinse Liegenschaften FV		28'559.25		27'500		28'459.85
<b>447</b>	<b>Liegenschaftenertrag VV</b>		<b>3'239.60</b>		<b>3'400</b>		<b>3'239.60</b>
4470	Pacht- und Mietzinse Liegenschaften VV		3'239.60		3'400		3'239.60
<b>45</b>	<b>Entnahmen aus Fonds und Spezialfinanzierungen</b>		<b>20'630.02</b>		<b>25'800</b>		<b>24'066.90</b>

## d) Erfolgsrechnung Artengliederung

		Aufwand	Rechnung 2025 Ertrag	Aufwand	Budget 2025 Ertrag	Aufwand	Rechnung 2024 Ertrag
<b>450</b>	<b>Entnahmen aus Fonds und Spezialfinanzierungen im Fremdkapital</b>		<b>11'705.72</b>		<b>12'000</b>		<b>8'205.00</b>
4500	Entnahmen aus Spezialfinanzierungen des Fremdkapital		11'705.72		10'500		5'349.45
4501	Entnahmen aus Fonds des Fremdkapital				1'500		2'855.55
<b>451</b>	<b>Entnahmen aus Fonds und Spezialfinanzierungen im Eigenkapital</b>		<b>8'924.30</b>		<b>13'800</b>		<b>15'861.90</b>
4511	Entnahmen aus Fonds des Eigenkapital		7'620.70		13'100		8'093.40
4512	Entnahmen aus Zuwendungen des Eigenkapital		1'303.60		700		7'768.50
<b>46</b>	<b>Transferertrag</b>		<b>1'171'750.27</b>		<b>1'181'700</b>		<b>1'031'694.30</b>
<b>461</b>	<b>Entschädigungen von öffentlichen Gemeinwesen</b>		<b>419'031.02</b>		<b>410'900</b>		<b>335'451.30</b>
4610	Entschädigungen vom Bund		212'288.75		165'000		143'424.77
4611	Entschädigungen vom Kanton		300.00		4'700		5'241.00
4612	Entschädigungen von Gemeinden und Gemeindeverbänden		206'442.27		241'200		186'785.53
<b>462</b>	<b>Finanz- und Lastenausgleich</b>		<b>490'100.00</b>		<b>490'300</b>		<b>439'300.00</b>
4621	Finanz- und Lastenausgleich vom Kanton		490'100.00		490'300		439'300.00
<b>463</b>	<b>Beiträge von öffentlichen Gemeinwesen und Dritten</b>		<b>32'863.70</b>		<b>40'400</b>		<b>33'347.10</b>
4631	Beiträge vom Kanton		30'480.00		33'800		31'480.00
4632	Beiträge von Gemeinden und Gemeindeverbänden		2'383.70		6'600		1'867.10
<b>466</b>	<b>Auflösung passivierte Investitionsbeiträge</b>		<b>229'755.55</b>		<b>238'800</b>		<b>222'331.35</b>
4660	Planmässige Auflösung passivierter Investitionsbeiträge		229'755.55		238'800		222'331.35
<b>469</b>	<b>Verschiedener Transferertrag</b>				<b>1'300</b>		<b>1'264.55</b>
4699	Rückverteilungen				1'300		1'264.55
<b>48</b>	<b>Ausserordentlicher Ertrag</b>		<b>83'700.00</b>		<b>83'700</b>		<b>111'600.00</b>
<b>489</b>	<b>Entnahmen aus dem Eigenkapital</b>		<b>83'700.00</b>		<b>83'700</b>		<b>111'600.00</b>
4895	Entnahmen aus Aufwertungsreserve		83'700.00		83'700		111'600.00
<b>49</b>	<b>Interne Verrechnungen</b>		<b>537'873.10</b>		<b>554'800</b>		<b>484'328.95</b>

## d) Erfolgsrechnung Artengliederung

		Aufwand	Rechnung 2025 Ertrag	Aufwand	Budget 2025 Ertrag	Aufwand	Rechnung 2024 Ertrag
<b>490</b>	<b>Interne Verrechnung von Material- und Warenbezüge</b>		<b>3'500.00</b>		<b>3'500</b>		<b>3'500.00</b>
4900	Interne Verrechnung von Material- und Warenbezügen		3'500.00		3'500		3'500.00
<b>491</b>	<b>Interne Verrechnung von Dienstleistungen</b>		<b>394'710.65</b>		<b>417'800</b>		<b>357'035.30</b>
4910	Interne Verrechnung von Dienstleistungen		394'710.65		417'800		357'035.30
<b>492</b>	<b>Interne Verrechnung von Pacht, Mieten, Benützungskosten</b>		<b>109'571.45</b>		<b>103'400</b>		<b>93'700.65</b>
4920	Interne Verrechnung von Pacht, Mieten, Benützungskosten		109'571.45		103'400		93'700.65
<b>493</b>	<b>Interne Verrechnung von Betriebs- und Verwaltungskosten</b>		<b>30'000.00</b>		<b>30'000</b>		<b>30'000.00</b>
4930	Interne Verrechnung von Betriebs- und Verwaltungskosten		30'000.00		30'000		30'000.00
<b>494</b>	<b>Interne Verrechnung von kalk. Zinsen und Finanzaufwand</b>		<b>91.00</b>		<b>100</b>		<b>93.00</b>
4940	Interne Verrechnung von kalk. Zinsen und Finanzaufwand		91.00		100		93.00

## d) Erfolgsrechnung Artengliederung

		Rechnung 2025		Budget 2025		Rechnung 2024	
		Aufwand	Ertrag	Aufwand	Ertrag	Aufwand	Ertrag
<b>9</b>	<b>Abschlusskonten</b>	<b>96'818.20</b>	<b>64'451.75</b>	<b>62'950</b>	<b>54'100</b>	<b>195'657.15</b>	<b>26'035.55</b>
<b>90</b>	<b>Abschluss Erfolgsrechnung</b>	<b>96'818.20</b>	<b>64'451.75</b>	<b>62'950</b>	<b>54'100</b>	<b>195'657.15</b>	<b>26'035.55</b>
<b>900</b>	<b>Abschluss Allgemeiner Haushat</b>				<b>12'500</b>		
9001	Aufwandüberschuss Erfolgsrechnung				12'500		
<b>901</b>	<b>Abschluss Spezialfinanzierungen</b>	<b>96'818.20</b>	<b>64'451.75</b>	<b>62'950</b>	<b>41'600</b>	<b>195'657.15</b>	<b>26'035.55</b>
9010	Abschluss Spezialfinanzierungen und Fonds im EK, Ertragsüberschuss	96'818.20		62'950		195'657.15	
9011	Abschluss Spezialfinanzierungen und Fonds im EK, Aufwandüberschuss		64'451.75		41'600		26'035.55
	<b>Total Aufwand</b>	<b>13'535'411.82</b>		<b>13'120'250</b>		<b>13'386'155.44</b>	
	<b>Total Ertrag</b>		<b>13'535'411.82</b>		<b>13'120'250</b>		<b>13'386'155.44</b>
	<b>Aufwandüberschuss</b>						
	<b>Ertragsüberschuss</b>						

**Einwohnergemeinde Waltenschwil**

---



# *Investitionsrechnung*

## a) Zusammenzug

		Rechnung 2025		Budget 2025		Rechnung 2024	
		Ausgaben	Einnahmen	Ausgaben	Einnahmen	Ausgaben	Einnahmen
<b>0</b>	<b>ALLGEMEINE VERWALTUNG</b>	<b>1'593'225.69</b>		<b>275'000</b>		<b>904'193.63</b>	
	Nettoausgaben		1'593'225.69		275'000		904'193.63
<b>2</b>	<b>BILDUNG</b>	<b>42'953.25</b>		<b>350'000</b>		<b>126'740.85</b>	
	Nettoausgaben		42'953.25		350'000		126'740.85
<b>3</b>	<b>KULTUR, SPORT UND FREIZEIT</b>	<b>20'307.65</b>		<b>1'120'000</b>		<b>130'553.60</b>	
	Nettoausgaben		20'307.65		1'120'000		130'553.60
<b>6</b>	<b>VERKEHR UND NACHRICHTENÜBERMITTLUNG</b>	<b>194'573.50</b>		<b>495'000</b>		<b>408'486.60</b>	
	Nettoausgaben		194'573.50		495'000		408'486.60
<b>7</b>	<b>UMWELTSCHUTZ UND RAUMORDNUNG</b>	<b>176'423.95</b>	<b>75'443.75</b>	<b>942'000</b>	<b>200'000</b>	<b>324'645.25</b>	<b>148'483.45</b>
	Nettoausgaben		100'980.20		742'000		176'161.80
<b>9</b>	<b>FINANZEN UND STEUERN</b>	<b>75'443.75</b>	<b>2'027'484.04</b>	<b>200'000</b>	<b>3'182'000</b>	<b>148'483.45</b>	<b>1'894'619.93</b>
	Nettoeinnahmen	1'952'040.29		2'982'000		1'746'136.48	
	<b>Total Investitionsausgaben</b>	<b>2'102'927.79</b>		<b>3'382'000</b>		<b>2'043'103.38</b>	
	<b>Total Investitionseinnahmen</b>		<b>2'102'927.79</b>		<b>3'382'000</b>		<b>2'043'103.38</b>
	<b>Nettoinvestition</b>						
	<b>Überschuss Investitionsrechnung</b>						

## b) Investitionsrechnung

		Rechnung 2025		Budget 2025		Rechnung 2024	
		Ausgaben	Einnahmen	Ausgaben	Einnahmen	Ausgaben	Einnahmen
<b>0</b>	<b>ALLGEMEINE VERWALTUNG</b>	<b>1'593'225.69</b>		<b>275'000</b>		<b>904'193.63</b>	
	Nettoausgaben		1'593'225.69		275'000		904'193.63
<b>02</b>	<b>Allgemeine Dienste</b>	<b>1'593'225.69</b>		<b>275'000</b>		<b>904'193.63</b>	
	Nettoausgaben		1'593'225.69		275'000		904'193.63
<b>0290</b>	<b>Verwaltungsliegenschaften, übriges</b>	<b>1'593'225.69</b>		<b>275'000</b>		<b>904'193.63</b>	
	Nettoausgaben		1'593'225.69		275'000		904'193.63
5040.07	Sanierung und Erweiterung Gemeindehaus Baukredit GV vom 23.11.2022, CHF 2'475'000.00	1'593'225.69		275'000		904'193.63	

## b) Investitionsrechnung

		Rechnung 2025		Budget 2025		Rechnung 2024	
		Ausgaben	Einnahmen	Ausgaben	Einnahmen	Ausgaben	Einnahmen
<b>2</b>	<b>BILDUNG</b>	<b>42'953.25</b>		<b>350'000</b>		<b>126'740.85</b>	
	Nettoausgaben		42'953.25		350'000		126'740.85
<b>21</b>	<b>Obligatorische Schule</b>	<b>42'953.25</b>		<b>350'000</b>		<b>126'740.85</b>	
	Nettoausgaben		42'953.25		350'000		126'740.85
<b>2170</b>	<b>Schulliegenschaften</b>	<b>36'877.40</b>		<b>350'000</b>		<b>37'172.90</b>	
	Nettoausgaben		36'877.40		350'000		37'172.90
5040.04	Schulhaus Bannegg Sanierung alter Teil+Erweiterung Projektierungskr. GV vom 20.11.2024, CHF 270'000	16'625.10		200'000			
5040.05	Neubau Sporthalle (Doppelhalle) Projektierungskredit GV vom 20.11.2024, CHF 200'000.00	20'252.30		150'000			
5290.00	Schulareal Bannegg - Gesamtplanung GV vom 01.06.2022, CHF 70'000.00					37'172.90	
<b>2191</b>	<b>Volksschule Sonstiges</b>	<b>6'075.85</b>				<b>89'567.95</b>	
	Nettoausgaben		6'075.85				89'567.95
5060.02	Ausbau Informatikmittel Schule und Kindergarten GV vom 22.06.2023, CHF 185'000.00	6'075.85				89'567.95	

## b) Investitionsrechnung

		Ausgaben	Rechnung 2025 Einnahmen	Ausgaben	Budget 2025 Einnahmen	Ausgaben	Rechnung 2024 Einnahmen
<b>3</b>	<b>KULTUR, SPORT UND FREIZEIT</b>	<b>20'307.65</b>		<b>1'120'000</b>		<b>130'553.60</b>	
	Nettoausgaben		20'307.65		1'120'000		130'553.60
<b>34</b>	<b>Sport und Freizeit</b>	<b>20'307.65</b>		<b>1'120'000</b>		<b>130'553.60</b>	
	Nettoausgaben		20'307.65		1'120'000		130'553.60
<b>3410</b>	<b>Sport</b>	<b>20'307.65</b>		<b>1'120'000</b>		<b>130'553.60</b>	
	Nettoausgaben		20'307.65		1'120'000		130'553.60
5030.00	Sanierung Sportplatz "Bannegg" und Einbau Kunstrasenfeld GV vom 22.06.2023,CHF 1'200'000.00	20'307.65		1'120'000		130'553.60	

## b) Investitionsrechnung

		Rechnung 2025		Budget 2025		Rechnung 2024	
		Ausgaben	Einnahmen	Ausgaben	Einnahmen	Ausgaben	Einnahmen
<b>6</b>	<b>VERKEHR UND NACHRICHTENÜBERMITTLUNG</b>	<b>194'573.50</b>		<b>495'000</b>		<b>408'486.60</b>	
	Nettoausgaben		194'573.50		495'000		408'486.60
<b>61</b>	<b>Strassenverkehr</b>	<b>194'573.50</b>		<b>495'000</b>		<b>408'486.60</b>	
	Nettoausgaben		194'573.50		495'000		408'486.60
<b>6130</b>	<b>Kantonsstrassen, übrige</b>	<b>9'377.60</b>		<b>220'000</b>		<b>3'000.00</b>	
	Nettoausgaben		9'377.60		220'000		3'000.00
5040.00	K 362 / Bereich "Altes Schulhaus" Buswartehäuschen und Velounterstand GV vom 22.6.2023, CHF 55'000.-			55'000			
5610.01	K 362 / Anpassung Buskanten "Altes Schulhaus" Dekretsbeitrag GV vom 22.06.2023, CHF 170'000.00			80'000			
5610.02	K 362 / Deckbelagssanierung Bremgarterstrasse Dekretsbeitrag GV vom 22.06.2023, CHF 325'000.00	9'377.60		85'000		3'000.00	
<b>6150</b>	<b>Gemeindestrassen</b>	<b>185'195.90</b>		<b>275'000</b>		<b>405'486.60</b>	
	Nettoausgaben		185'195.90		275'000		405'486.60
5010.19	Sanierung Schulhausstrasse, Gotthardweg und Banneggweg GV vom 01.06.2022, CHF 215'000.00 + 85'000.00					25'187.40	
5010.20	Sanierung Strassenbeleuchtung Bremgarterstrasse GV vom 22.06.2023, CHF 290'000.00	2'925.70		200'000			
5010.21	Sanierung Kirchweg Anteil Strasse und Beleuchtung GV vom 12.06.2024, CHF 375'000.00	182'270.20		75'000		158'829.30	
5010.22	Umrüstung Strassenbeleuchtung auf LED GV vom 12.06.2024, CHF 250'000.00					221'469.90	

## b) Investitionsrechnung

		Rechnung 2025		Budget 2025		Rechnung 2024	
		Ausgaben	Einnahmen	Ausgaben	Einnahmen	Ausgaben	Einnahmen
<b>7</b>	<b>UMWELTSCHUTZ UND RAUMORDNUNG</b>	<b>176'423.95</b>	<b>75'443.75</b>	<b>942'000</b>	<b>200'000</b>	<b>324'645.25</b>	<b>148'483.45</b>
	Nettoausgaben		100'980.20		742'000		176'161.80
<b>71</b>	<b>Wasserversorgung</b>	<b>106'355.85</b>	<b>17'100.00</b>	<b>163'000</b>	<b>50'000</b>	<b>175'775.85</b>	<b>37'309.70</b>
	Nettoausgaben		89'255.85		113'000		138'466.15
<b>7101</b>	<b>Wasserwerk [Gemeindebetrieb]</b>	<b>106'355.85</b>	<b>17'100.00</b>	<b>163'000</b>	<b>50'000</b>	<b>175'775.85</b>	<b>37'309.70</b>
	Nettoausgaben		89'255.85		113'000		138'466.15
5030.16	Ausbau Wasserleitungsnetz Gotthardweg GV vom 01.06.2022, CHF 70'000.00 + Zusatzkredit CHF 20'000.00					1'548.45	
5030.17	Ersatz Wasserleitung Bremgarterstrasse im Bereich "Altes Schulhaus" GV vom 22.06.2023, CHF 75'000.00	562.50		45'000			
5030.18	Ersatz Wasserleitung Kirchweg GV vom 12.06.2024, CHF 200'000.00	37'793.35		50'000		110'071.40	
5060.00	Prozessleitsystem RITOP - Ersatz Server Budgetkredit					64'156.00	
5540.00	Interkommunale Anstalt "Wasser 2035" Einzahlung Dotationskapital GV vom 09.06.2021, CHF 340'000.00	68'000.00		68'000			
6370.00	Anschlussgebühren Private Haushalte		17'100.00		50'000		37'309.70
<b>72</b>	<b>Abwasserbeseitigung</b>	<b>52'462.70</b>	<b>58'343.75</b>	<b>775'000</b>	<b>150'000</b>	<b>134'363.25</b>	<b>111'173.75</b>
	Nettoausgaben				625'000		23'189.50
	Nettoeinnahmen	5'881.05					
<b>7201</b>	<b>Abwasserbeseitigung [Gemeindebetrieb]</b>	<b>52'462.70</b>	<b>58'343.75</b>	<b>775'000</b>	<b>150'000</b>	<b>134'363.25</b>	<b>111'173.75</b>
	Nettoausgaben				625'000		23'189.50
	Nettoeinnahmen	5'881.05					
5030.06	Sanierung Kanalisationen Zone 1 - 4 GV vom 24.11.2017, CHF 1'000'000.00	15'104.11				77'943.05	
5030.08	Generelles Kanalisationsprojekt GEP 2 GV vom 23.11.2018, CHF 360'000.00	16'403.94		75'000		46'537.15	

## b) Investitionsrechnung

		Ausgaben	Rechnung 2025 Einnahmen	Ausgaben	Budget 2025 Einnahmen	Ausgaben	Rechnung 2024 Einnahmen
5030.11	Verlegung Kanalisationsleitung im Bereich der Firma Heim AG, Juch GV vom 27.11.2020, CHF 250'000.00	7'993.45					
5030.12	Verlegung Kanalisationsleitung Gotthardweg GV vom 01.06.2022, CHF 165'000.00 + Zusatz CHF 25'000.00					5'402.90	
5030.13	Aufhebung Regenüberlauf RA 14 und Vergrösserung Ableitung GV vom 22.06.2023, CHF 900'000.00	12'961.20		700'000		4'480.15	
6370.01	Kanalisationsanschlussgebühren Private Haushalte		58'343.75		150'000		111'173.75
<b>79</b>	<b>Raumordnung</b> Nettoausgaben	<b>17'605.40</b>		<b>4'000</b>		<b>14'506.15</b>	
			17'605.40		4'000		14'506.15
<b>7900</b>	<b>Raumordnung</b> Nettoausgaben	<b>17'605.40</b>		<b>4'000</b>		<b>14'506.15</b>	
			17'605.40		4'000		14'506.15
5290.01	Teilrevision der Nutzungsplanung GV vom 24.11.2021, CHF 50'000.00	17'605.40		4'000		14'506.15	

## b) Investitionsrechnung

		Rechnung 2025		Budget 2025		Rechnung 2024	
		Ausgaben	Einnahmen	Ausgaben	Einnahmen	Ausgaben	Einnahmen
<b>9</b>	<b>FINANZEN UND STEUERN</b>	<b>75'443.75</b>	<b>2'027'484.04</b>	<b>200'000</b>	<b>3'182'000</b>	<b>148'483.45</b>	<b>1'894'619.93</b>
	Nettoeinnahmen	1'952'040.29		2'982'000		1'746'136.48	
<b>99</b>	<b>Nicht aufgeteilte Posten</b>	<b>75'443.75</b>	<b>2'027'484.04</b>	<b>200'000</b>	<b>3'182'000</b>	<b>148'483.45</b>	<b>1'894'619.93</b>
	Nettoeinnahmen	1'952'040.29		2'982'000		1'746'136.48	
<b>9990</b>	<b>Abschluss</b>	<b>75'443.75</b>	<b>2'027'484.04</b>	<b>200'000</b>	<b>3'182'000</b>	<b>148'483.45</b>	<b>1'894'619.93</b>
	Nettoeinnahmen	1'952'040.29		2'982'000		1'746'136.48	
5900.01	Passivierte Einnahmen Wasserwerk	17'100.00		50'000		37'309.70	
5900.02	Passivierte Einnahmen Abwasserbeseitigung	58'343.75		150'000		111'173.75	
6900.00	Aktivierte Ausgaben allgemeiner Haushalt		1'868'665.49		2'244'000		1'584'480.83
6900.01	Aktivierte Ausgaben Wasserwerk		106'355.85		163'000		175'775.85
6900.02	Aktivierte Ausgaben Abwasserbeseitigung		52'462.70		775'000		134'363.25
	<b>Total Investitionsausgaben</b>	<b>2'102'927.79</b>		<b>3'382'000</b>		<b>2'043'103.38</b>	
	<b>Total Investitionseinnahmen</b>		<b>2'102'927.79</b>		<b>3'382'000</b>		<b>2'043'103.38</b>
	<b>Nettoinvestition</b>						
	<b>Überschuss Investitionsrechnung</b>						

## c) Artengliederung Zusammenzug

		Rechnung 2025		Budget 2025		Rechnung 2024	
		Ausgaben	Einnahmen	Ausgaben	Einnahmen	Ausgaben	Einnahmen
<b>5</b>	<b>Investitionsausgaben</b>	<b>2'102'927.79</b>		<b>3'382'000</b>		<b>2'043'103.38</b>	
50	Sachanlagen	1'932'501.04		2'945'000		1'839'940.88	
52	Immaterielle Anlagen	17'605.40		4'000		51'679.05	
55	Beteiligungen, Grundkapitalien	68'000.00		68'000			
56	Investitionsbeiträge	9'377.60		165'000		3'000.00	
59	Übertrag an Bilanz	75'443.75		200'000		148'483.45	
<b>6</b>	<b>Investitionseinnahmen</b>		<b>2'102'927.79</b>		<b>3'382'000</b>		<b>2'043'103.38</b>
63	Investitionsbeiträge		75'443.75		200'000		148'483.45
69	Übertrag an Bilanz		2'027'484.04		3'182'000		1'894'619.93
	<b>Total Investitionsausgaben</b>	<b>2'102'927.79</b>		<b>3'382'000</b>		<b>2'043'103.38</b>	
	<b>Total Investitionseinnahmen</b>		<b>2'102'927.79</b>		<b>3'382'000</b>		<b>2'043'103.38</b>
	<b>Nettoinvestition</b>						
	<b>Überschuss Investitionsrechnung</b>						

## d) Investitionsrechnung Artengliederung

		Rechnung 2025		Budget 2025		Rechnung 2024	
		Ausgaben	Einnahmen	Ausgaben	Einnahmen	Ausgaben	Einnahmen
<b>5</b>	<b>Investitionsausgaben</b>	<b>2'102'927.79</b>		<b>3'382'000</b>		<b>2'043'103.38</b>	
<b>50</b>	<b>Sachanlagen</b>	<b>1'932'501.04</b>		<b>2'945'000</b>		<b>1'839'940.88</b>	
<b>501</b>	<b>Strassen / Verkehrswege</b>	<b>185'195.90</b>		<b>275'000</b>		<b>405'486.60</b>	
5010	Strassen / Verkehrswege	185'195.90		275'000		405'486.60	
<b>503</b>	<b>Tiefbauten</b>	<b>111'126.20</b>		<b>1'990'000</b>		<b>376'536.70</b>	
5030	Tiefbauten	111'126.20		1'990'000		376'536.70	
<b>504</b>	<b>Hochbauten</b>	<b>1'630'103.09</b>		<b>680'000</b>		<b>904'193.63</b>	
5040	Hochbauten	1'630'103.09		680'000		904'193.63	
<b>506</b>	<b>Mobilien</b>	<b>6'075.85</b>				<b>153'723.95</b>	
5060	Mobilien	6'075.85				153'723.95	
<b>52</b>	<b>Immaterielle Anlagen</b>	<b>17'605.40</b>		<b>4'000</b>		<b>51'679.05</b>	
<b>529</b>	<b>Übrige immaterielle Anlagen</b>	<b>17'605.40</b>		<b>4'000</b>		<b>51'679.05</b>	
5290	Übrige immaterielle Anlagen	17'605.40		4'000		51'679.05	
<b>55</b>	<b>Beteiligungen, Grundkapitalien</b>	<b>68'000.00</b>		<b>68'000</b>			
<b>554</b>	<b>Beteiligungen an öffentliche Unternehmungen</b>	<b>68'000.00</b>		<b>68'000</b>			
5540	Beteiligungen an öffentlichen Unternehmungen	68'000.00		68'000			
<b>56</b>	<b>Investitionsbeiträge</b>	<b>9'377.60</b>		<b>165'000</b>		<b>3'000.00</b>	
<b>561</b>	<b>Investitionsbeiträge an den Kanton</b>	<b>9'377.60</b>		<b>165'000</b>		<b>3'000.00</b>	
5610	Investitionsbeiträge an den Kanton	9'377.60		165'000		3'000.00	
<b>59</b>	<b>Übertrag an Bilanz</b>	<b>75'443.75</b>		<b>200'000</b>		<b>148'483.45</b>	
<b>590</b>	<b>Passivierungen</b>	<b>75'443.75</b>		<b>200'000</b>		<b>148'483.45</b>	
5900	Passivierte Einnahmen	75'443.75		200'000		148'483.45	

## d) Investitionsrechnung Artengliederung

		Rechnung 2025		Budget 2025		Rechnung 2024	
		Ausgaben	Einnahmen	Ausgaben	Einnahmen	Ausgaben	Einnahmen
<b>6</b>	<b>Investitionseinnahmen</b>		<b>2'102'927.79</b>		<b>3'382'000</b>		<b>2'043'103.38</b>
<b>63</b>	<b>Investitionsbeiträge</b>		<b>75'443.75</b>		<b>200'000</b>		<b>148'483.45</b>
<b>637</b>	<b>Investitionsbeiträge von privaten Haushalten</b>		<b>75'443.75</b>		<b>200'000</b>		<b>148'483.45</b>
6370	Investitionsbeiträge von privaten Haushalten		75'443.75		200'000		148'483.45
<b>69</b>	<b>Übertrag an Bilanz</b>		<b>2'027'484.04</b>		<b>3'182'000</b>		<b>1'894'619.93</b>
<b>690</b>	<b>Aktivierungen</b>		<b>2'027'484.04</b>		<b>3'182'000</b>		<b>1'894'619.93</b>
6900	Aktivierte Ausgaben		2'027'484.04		3'182'000		1'894'619.93
	<b>Total Investitionsausgaben</b>	<b>2'102'927.79</b>		<b>3'382'000</b>		<b>2'043'103.38</b>	
	<b>Total Investitionseinnahmen</b>		<b>2'102'927.79</b>		<b>3'382'000</b>		<b>2'043'103.38</b>
	<b>Nettoinvestition</b>						
	<b>Überschuss Investitionsrechnung</b>						

# Einwohnergemeinde Waltenschwil

---



*Bilanz*

a) Bilanz Zusammenzug		Bestand am 01.01.2025	Zuwachs	Veränderungen Abgang	Bestand am 31.12.2025
<b>1</b>	<b>Aktiven</b>	<b>48'429'914.46</b>	<b>94'979'497.68</b>	<b>94'562'273.95</b>	<b>48'847'138.19</b>
10	Finanzvermögen	17'438'689.32	92'766'062.29	93'459'761.95	16'744'989.66
100	Flüssige Mittel und kurzfristige Geldanlagen	1'378'681.52	40'291'915.49	38'739'628.84	2'930'968.17
101	Forderungen	6'336'093.89	46'921'786.92	46'955'599.20	6'302'281.61
102	Kurzfristige Finanzanlagen	4'800'000.00	4'900'000.00	7'200'000.00	2'500'000.00
104	Aktive Rechnungsabgrenzungen	564'533.91	652'359.88	564'533.91	652'359.88
106	Vorräte	0.00	0.00	0.00	0.00
107	Finanzanlagen	0.00	0.00	0.00	0.00
108	Sachanlagen FV	4'359'380.00	0.00	0.00	4'359'380.00
14	Verwaltungsvermögen	30'991'225.14	2'213'435.39	1'102'512.00	32'102'148.53
140	Sachanlagen VV	29'017'595.21	2'111'426.05	1'001'217.00	30'127'804.26
142	Immaterielle Anlagen	297'359.83	34'009.34	11'320.95	320'048.22
144	Darlehen	0.00	0.00	0.00	0.00
145	Beteiligungen, Grundkapitalien	68'000.00	68'000.00	0.00	136'000.00
146	Investitionsbeiträge	1'608'270.10	0.00	89'974.05	1'518'296.05
149	Übergangsbilanz	0.00	0.00	0.00	0.00
<b>2</b>	<b>Passiven</b>	<b>48'429'914.46</b>	<b>24'130'196.47</b>	<b>23'712'972.74</b>	<b>48'847'138.19</b>
20	Fremdkapital	10'503'455.75	23'192'325.62	23'555'896.69	10'139'884.68
200	Laufende Verbindlichkeiten	3'343'147.09	22'782'384.79	22'786'016.74	3'339'515.14
201	Kurzfristige Finanzverbindlichkeiten	0.00	0.00	0.00	0.00
204	Passive Rechnungsabgrenzungen	475'675.35	291'897.08	475'675.35	291'897.08
205	Kurzfristige Rückstellungen	0.00	0.00	0.00	0.00
206	Langfristige Finanzverbindlichkeiten	5'938'080.30	75'443.75	229'755.55	5'783'768.50
208	Langfristige Rückstellungen	180'968.75	42'600.00	64'449.05	159'119.70
209	Verbindlichkeiten gegenüber Spezialfinanzierungen und Fonds im Fremdkapital	565'584.26	0.00	0.00	565'584.26
29	Eigenkapital	37'926'458.71	937'870.85	157'076.05	38'707'253.51
290	Verpflichtungen (+) bzw. Vorschüsse (-) gegenüber Spezialfinanzierungen	10'557'393.70	96'818.20	64'451.75	10'589'760.15
291	Fonds im Eigenkapital	255'741.08	3'855.00	8'924.30	250'671.78
293	Vorfinanzierungen	6'375'320.04	837'197.65	0.00	7'212'517.69
295	Aufwertungsreserve	6'572'071.73	0.00	83'700.00	6'488'371.73
296	Neubewertungsreserve Finanzvermögen	0.00	0.00	0.00	0.00
299	Bilanzüberschuss/-fehlbetrag	14'165'932.16	0.00	0.00	14'165'932.16
	<b>Gesamtaktiven</b>	<b>48'429'914.46</b>	<b>94'979'497.68</b>	<b>94'562'273.95</b>	<b>48'847'138.19</b>

## a) Bilanz Zusammenzug

	Bestand am 01.01.2025	Zuwachs	Veränderungen Abgang	Bestand am 31.12.2025
Gesamtpassiven	48'429'914.46	24'130'196.47	23'712'972.74	48'847'138.19
Überschuss Aktiven	0.00	70'849'301.21	70'849'301.21	0.00
Überschuss Passiven	0.00	0.00	0.00	0.00

b) Bilanz		Bestand am 01.01.2025	Zuwachs	Veränderungen Abgang	Bestand am 31.12.2025
<b>1</b>	<b>Aktiven</b>	<b>48'429'914.46</b>	<b>94'979'497.68</b>	<b>94'562'273.95</b>	<b>48'847'138.19</b>
<b>10</b>	<b>Finanzvermögen</b>	<b>17'438'689.32</b>	<b>92'766'062.29</b>	<b>93'459'761.95</b>	<b>16'744'989.66</b>
<b>100</b>	<b>Flüssige Mittel und kurzfristige Geldanlagen</b>	<b>1'378'681.52</b>	<b>40'291'915.49</b>	<b>38'739'628.84</b>	<b>2'930'968.17</b>
<b>1000</b>	<b>Kasse</b>	<b>5'659.75</b>	<b>125'851.55</b>	<b>127'142.10</b>	<b>4'369.20</b>
<b>10000</b>	<b>Hauptkassen</b>	<b>4'684.25</b>	<b>125'554.75</b>	<b>127'142.10</b>	<b>3'096.90</b>
10000.01	Hauptkasse Abteilung Finanzen	4'684.25	125'554.75	127'142.10	3'096.90
<b>10001</b>	<b>Nebenkassen</b>	<b>975.50</b>	<b>296.80</b>		<b>1'272.30</b>
10001.01	Nebenkasse Abteilung Kanzlei	975.50	296.80		1'272.30
<b>1001</b>	<b>Post</b>	<b>125'745.32</b>	<b>2'297'925.23</b>	<b>2'325'046.37</b>	<b>98'624.18</b>
<b>10010</b>	<b>Post-Geschäftskonten</b>	<b>125'745.32</b>	<b>2'297'925.23</b>	<b>2'325'046.37</b>	<b>98'624.18</b>
10010.01	Post-Geschäftskonto Abteilung Finanzen	125'745.32	2'297'925.23	2'325'046.37	98'624.18
<b>1002</b>	<b>Bank</b>	<b>547'276.45</b>	<b>29'468'138.71</b>	<b>29'187'440.37</b>	<b>827'974.79</b>
<b>10020</b>	<b>Bankkontokorrente</b>	<b>547'276.45</b>	<b>29'468'138.71</b>	<b>29'187'440.37</b>	<b>827'974.79</b>
10020.01	Raiffeisenbank Bankkontokorrent	547'276.45	29'468'138.71	29'187'440.37	827'974.79
<b>1003</b>	<b>Kurzfristige Geldmarktanlagen</b>	<b>700'000.00</b>	<b>8'400'000.00</b>	<b>7'100'000.00</b>	<b>2'000'000.00</b>
<b>10030</b>	<b>Kurzfristige Geldmarktanlagen</b>	<b>700'000.00</b>	<b>8'400'000.00</b>	<b>7'100'000.00</b>	<b>2'000'000.00</b>
10030.01	Festgeldanlagen bis 90 Tage	700'000.00	8'400'000.00	7'100'000.00	2'000'000.00
<b>101</b>	<b>Forderungen</b>	<b>6'336'093.89</b>	<b>46'921'786.92</b>	<b>46'955'599.20</b>	<b>6'302'281.61</b>
<b>1010</b>	<b>Forderungen aus Lieferungen und Leistungen gegenüber Dritten</b>	<b>440'952.94</b>	<b>1'404'537.76</b>	<b>1'458'966.94</b>	<b>386'523.76</b>
<b>10100</b>	<b>Forderungen aus Lieferungen und Leistungen</b>	<b>390'565.65</b>	<b>1'397'945.40</b>	<b>1'408'579.65</b>	<b>379'931.40</b>
10100.01	Forderungen Sammelkonto	360'172.00	737'265.25	780'371.60	317'065.65
10100.02	Forderungen Einmalfaktura	30'393.65	660'680.15	628'208.05	62'865.75

b) Bilanz		Bestand am 01.01.2025	Zuwachs	Veränderungen Abgang	Bestand am 31.12.2025
<b>10101</b>	<b>Forderungen Verrechnungssteuer</b>	<b>50'387.29</b>	<b>6'592.36</b>	<b>50'387.29</b>	<b>6'592.36</b>
10101.01	Forderungen Verrechnungssteuern	50'387.29	6'592.36	50'387.29	6'592.36
<b>1011</b>	<b>Kontokorrente mit Dritten</b>	<b>3'737'311.61</b>		<b>505'968.86</b>	<b>3'231'342.75</b>
<b>10110</b>	<b>Kontokorrente mit Dritten</b>	<b>3'737'311.61</b>		<b>505'968.86</b>	<b>3'231'342.75</b>
10110.01	Kontokorrent mit der Ortsbürgergemeinde	3'737'311.61		505'968.86	3'231'342.75
<b>1012</b>	<b>Steuerforderungen</b>	<b>2'134'257.70</b>	<b>43'416'088.76</b>	<b>42'887'559.95</b>	<b>2'662'786.51</b>
<b>10120</b>	<b>Forderungen allgemeine Gemeindesteuern</b>	<b>1'994'977.55</b>	<b>43'088'934.61</b>	<b>42'748'279.80</b>	<b>2'335'632.36</b>
10120.01	Ausstand Steuern ordentliches Verfahren Brutto	2'032'623.10	19'784'355.37	19'436'876.66	2'380'101.81
10120.02	SL Direktzahlungen		467'519.85	467'519.85	
10120.03	SL ESR/ASR - Zahlungen		19'838'452.46	19'838'452.46	
10120.04	SL Aktiensteuern	14.45	280'270.25	280'264.15	20.55
10120.05	SL Rückerstattungen/Verrechnungen/Umbuchungen		626'122.05	626'122.05	
10120.06	Steuern Rückerstattungen / gemäss Steuerbuchhaltung		2'567.50	2'567.50	
10120.08	SL Rückzahlungen auf Konto		2'089'647.13	2'089'647.13	
10120.99	WB auf Forderungen allgemeine Gemeindesteuern	-37'660.00		6'830.00	-44'490.00
<b>10121</b>	<b>Forderungen Sondersteuern</b>	<b>139'280.15</b>	<b>327'154.15</b>	<b>139'280.15</b>	<b>327'154.15</b>
10121.11	Bruttoausstand Nachsteuern und Bussen	16'160.80	4'905.80	16'160.80	4'905.80
10121.12	Bruttoausstand Grundstückgewinnsteuern	78'744.00	322'248.35	78'744.00	322'248.35
10121.13	Bruttoausstand Erbschafts- und Schenkungssteuern	44'375.35		44'375.35	
<b>1013</b>	<b>Anzahlungen an Dritte</b>	<b>782.70</b>	<b>10'020.00</b>	<b>10'413.45</b>	<b>389.25</b>
<b>10130</b>	<b>Vorauszahlungen an Dritte</b>	<b>782.70</b>	<b>10'020.00</b>	<b>10'413.45</b>	<b>389.25</b>
10130.02	Vorauszahlung/Abrechnung Frankiermaschine	782.70	10'020.00	10'413.45	389.25
<b>1015</b>	<b>Interne Kontokorrente</b>	<b>13'599.29</b>	<b>2'010'127.20</b>	<b>2'002'487.15</b>	<b>21'239.34</b>
<b>10153</b>	<b>Abrechnungskonten Löhne</b>		<b>1'865'267.05</b>	<b>1'865'267.05</b>	
10153.01	Abrechnungskonto Lohnverarbeitung		1'865'267.05	1'865'267.05	
<b>10155</b>	<b>Weitere Abrechnungskonten</b>	<b>13'599.29</b>	<b>144'860.15</b>	<b>137'220.10</b>	<b>21'239.34</b>
10155.02	Abrechnungskonto Kanzleigeühren		16'696.80	16'696.80	
10155.03	Abrechnungskonto Mietzinse Liegenschaft Kindergartenstrasse 10	7'634.59	26'146.20	13'622.25	20'158.54

b) Bilanz		Bestand am 01.01.2025	Zuwachs	Veränderungen Abgang	Bestand am 31.12.2025
10155.05	Abrechnungskonto Kopiergeräte		26'132.45	26'132.45	
10155.06	Abrechnungskonto Anlässe Gemeindepersonal		3'680.75	3'680.75	
10155.10	Abrechnungskonto Franz Bucher Tiefbau AG	146.80	990.50	701.80	435.50
10155.11	Abrechnungskonto Telefongebühren		12'362.90	12'362.90	
10155.12	Abrechnungskonto Werkhof/Feuerwehr		17'593.30	17'593.30	
10155.14	Abrechnungskonto Ortsmuseum	237.80	1'000.00	1'070.50	167.30
10155.15	Abrechnungskonto Anlässe Kulturkommission		3'050.45	3'050.45	
10155.80	Abrechnungskonto Diverses	5'580.10	37'206.80	42'308.90	478.00
<b>1019</b>	<b>Übrige Forderungen</b>	<b>9'189.65</b>	<b>81'013.20</b>	<b>90'202.85</b>	
<b>10192</b>	<b>MWST-Vorsteuerguthaben</b>	<b>9'189.65</b>	<b>81'013.20</b>	<b>90'202.85</b>	
10192.01	MWST-Vorsteuerguthaben ER Wasserwerk		15'920.65	15'920.65	
10192.02	MWST-Vorsteuerguthaben IR Wasserwerk		3'106.80	3'106.80	
10192.11	MWST-Vorsteuerguthaben ER Abwasserbeseitigung		23'652.30	23'652.30	
10192.12	MWST-Vorsteuerguthaben IR Abwasserbeseitigung		4'249.45	4'249.45	
10192.21	MWST-Vorsteuerguthaben ER Abfallwirtschaft		19'314.30	19'314.30	
10192.80	MWST Abrechnungskonto	9'189.65	14'769.70	23'959.35	
<b>102</b>	<b>Kurzfristige Finanzanlagen</b>	<b>4'800'000.00</b>	<b>4'900'000.00</b>	<b>7'200'000.00</b>	<b>2'500'000.00</b>
<b>1023</b>	<b>Festgelder</b>	<b>4'800'000.00</b>	<b>4'900'000.00</b>	<b>7'200'000.00</b>	<b>2'500'000.00</b>
<b>10230</b>	<b>Festgeldanlagen</b>	<b>4'800'000.00</b>	<b>4'900'000.00</b>	<b>7'200'000.00</b>	<b>2'500'000.00</b>
10230.01	Festgeldanlagen über 90 Tage bis 1 Jahr	4'800'000.00	4'900'000.00	7'200'000.00	2'500'000.00
<b>104</b>	<b>Aktive Rechnungsabgrenzungen</b>	<b>564'533.91</b>	<b>652'359.88</b>	<b>564'533.91</b>	<b>652'359.88</b>
<b>1040</b>	<b>Personalaufwand</b>	<b>4'320.15</b>	<b>4'560.60</b>	<b>4'320.15</b>	<b>4'560.60</b>
<b>10400</b>	<b>RA Personalaufwand</b>	<b>4'320.15</b>	<b>4'560.60</b>	<b>4'320.15</b>	<b>4'560.60</b>
10400.01	Rechnungsabgrenzung Personalaufwand	4'320.15	4'560.60	4'320.15	4'560.60
<b>1041</b>	<b>Sach- und übriger Betriebsaufwand</b>	<b>13'304.45</b>	<b>16'945.25</b>	<b>13'304.45</b>	<b>16'945.25</b>
<b>10410</b>	<b>RA Sach- und übriger Betriebsaufwand</b>	<b>13'304.45</b>	<b>16'945.25</b>	<b>13'304.45</b>	<b>16'945.25</b>
10410.01	Rechnungsabgrenzung Sach- und übriger Betriebsaufwand	13'304.45	16'945.25	13'304.45	16'945.25

b) Bilanz		Bestand am 01.01.2025	Zuwachs	Veränderungen Abgang	Bestand am 31.12.2025
<b>1042</b>	<b>Steuern</b>	<b>206'261.05</b>	<b>287'623.10</b>	<b>206'261.05</b>	<b>287'623.10</b>
<b>10420</b>	<b>RA Steuern</b>	<b>206'261.05</b>	<b>287'623.10</b>	<b>206'261.05</b>	<b>287'623.10</b>
10420.01	Rechnungsabgrenzung Steuern	206'261.05	287'623.10	206'261.05	287'623.10
<b>1043</b>	<b>Transfers der Erfolgsrechnung</b>	<b>49'777.83</b>	<b>48'384.45</b>	<b>49'777.83</b>	<b>48'384.45</b>
<b>10430</b>	<b>RA Transfers der Erfolgsrechnung</b>	<b>49'777.83</b>	<b>48'384.45</b>	<b>49'777.83</b>	<b>48'384.45</b>
10430.01	Rechnungsabgrenzung Transfers der Erfolgsrechnung	49'777.83	48'384.45	49'777.83	48'384.45
<b>1044</b>	<b>Finanzaufwand / Finanzertrag</b>	<b>4'973.15</b>	<b>1'784.50</b>	<b>4'973.15</b>	<b>1'784.50</b>
<b>10440</b>	<b>RA Finanzaufwand / Finanzertrag</b>	<b>4'973.15</b>	<b>1'784.50</b>	<b>4'973.15</b>	<b>1'784.50</b>
10440.01	Rechnungsabgrenzung Finanzaufwand / Finanzertrag	4'973.15	1'784.50	4'973.15	1'784.50
<b>1045</b>	<b>Übriger betrieblicher Ertrag</b>	<b>285'897.28</b>	<b>293'061.98</b>	<b>285'897.28</b>	<b>293'061.98</b>
<b>10450</b>	<b>RA übriger betrieblicher Ertrag</b>	<b>285'897.28</b>	<b>293'061.98</b>	<b>285'897.28</b>	<b>293'061.98</b>
10450.01	Rechnungsabgrenzung übriger betrieblicher Ertrag	285'897.28	293'061.98	285'897.28	293'061.98
<b>108</b>	<b>Sachanlagen FV</b>	<b>4'359'380.00</b>			<b>4'359'380.00</b>
<b>1080</b>	<b>Grundstücke FV</b>	<b>3'185'780.00</b>			<b>3'185'780.00</b>
<b>10800</b>	<b>Grundstücke FV</b>	<b>3'185'780.00</b>			<b>3'185'780.00</b>
10800.01	Grundstücke Finanzvermögen	3'185'780.00			3'185'780.00
<b>1084</b>	<b>Gebäude FV</b>	<b>1'173'600.00</b>			<b>1'173'600.00</b>
<b>10840</b>	<b>Gebäude FV</b>	<b>1'173'600.00</b>			<b>1'173'600.00</b>
10840.01	Gebäude Finanzvermögen	1'173'600.00			1'173'600.00
<b>14</b>	<b>Verwaltungsvermögen</b>	<b>30'991'225.14</b>	<b>2'213'435.39</b>	<b>1'102'512.00</b>	<b>32'102'148.53</b>

b) Bilanz		Bestand am 01.01.2025	Zuwachs	Veränderungen Abgang	Bestand am 31.12.2025
<b>140</b>	<b>Sachanlagen VV</b>	<b>29'017'595.21</b>	<b>2'111'426.05</b>	<b>1'001'217.00</b>	<b>30'127'804.26</b>
<b>1400</b>	<b>Grundstücke VV</b>	<b>8'529'617.00</b>			<b>8'529'617.00</b>
<b>14000</b>	<b>Grundstücke allgemeiner Haushalt</b>	<b>8'529'617.00</b>			<b>8'529'617.00</b>
14000.01	Grundstücke allgemeiner Haushalt	8'529'617.00			8'529'617.00
<b>1401</b>	<b>Strassen / Verkehrswege</b>	<b>3'242'146.76</b>		<b>106'781.45</b>	<b>3'135'365.31</b>
<b>14010</b>	<b>Strassen / Verkehrswege allgemeiner Haushalt</b>	<b>3'242'146.76</b>		<b>106'781.45</b>	<b>3'135'365.31</b>
14010.01	Strassen / Verkehrswege allgemeiner Haushalt	4'271'415.31			4'271'415.31
14010.99	WB Strassen / Verkehrswege allgemeiner Haushalt	-1'029'268.55		106'781.45	-1'136'050.00
<b>1403</b>	<b>Tiefbauten</b>	<b>5'925'124.17</b>		<b>158'033.85</b>	<b>5'767'090.32</b>
<b>14030</b>	<b>Tiefbauten allgemeiner Haushalt</b>	<b>104'823.10</b>		<b>4'192.90</b>	<b>100'630.20</b>
14030.01	Tiefbauten allgemeiner Haushalt	167'717.00			167'717.00
14030.99	WB Tiefbauten allgemeiner Haushalt	-62'893.90		4'192.90	-67'086.80
<b>14031</b>	<b>Tiefbauten Wasserwerk</b>	<b>2'597'483.35</b>		<b>67'849.45</b>	<b>2'529'633.90</b>
14031.01	Tiefbauten Wasserwerk	3'524'323.00			3'524'323.00
14031.99	WB Tiefbauten Wasserwerk	-926'839.65		67'849.45	-994'689.10
<b>14032</b>	<b>Tiefbauten Abwasserbeseitigung</b>	<b>3'009'179.17</b>		<b>79'325.20</b>	<b>2'929'853.97</b>
14032.01	Tiefbauten Abwasserbeseitigung	3'966'261.12			3'966'261.12
14032.99	WB Tiefbauten Abwasserbeseitigung	-957'081.95		79'325.20	-1'036'407.15
<b>14033</b>	<b>Tiefbauten Abfallwirtschaft</b>	<b>182'247.25</b>		<b>5'685.35</b>	<b>176'561.90</b>
14033.01	Tiefbauten Abfallwirtschaft	234'911.95			234'911.95
14033.99	WB Tiefbauten Abfallwirtschaft	-52'664.70		5'685.35	-58'350.05
<b>14035</b>	<b>Tiefbauten Nahwärmeversorgung Bannegg</b>	<b>31'391.30</b>		<b>980.95</b>	<b>30'410.35</b>
14035.01	Tiefbauten Nahwärmeversorgung Bannegg	49'048.50			49'048.50
14035.99	WB Tiefbauten Nahwärmeversorgung Bannegg	-17'657.20		980.95	-18'638.15
<b>1404</b>	<b>Hochbauten</b>	<b>8'787'462.75</b>		<b>478'790.80</b>	<b>8'308'671.95</b>

b) Bilanz		Bestand am 01.01.2025	Zuwachs	Veränderungen Abgang	Bestand am 31.12.2025
<b>14040</b>	<b>Hochbauten allgemeiner Haushalt</b>	<b>8'576'791.05</b>		<b>442'188.05</b>	<b>8'134'603.00</b>
14040.01	Hochbauten allgemeiner Haushalt	15'476'590.90			15'476'590.90
14040.99	WB Hochbauten allgemeiner Haushalt	-6'899'799.85		442'188.05	-7'341'987.90
<b>14045</b>	<b>Hochbauten Nahwärmeversorgung Bannegg</b>	<b>210'671.70</b>		<b>36'602.75</b>	<b>174'068.95</b>
14045.01	Hochbauten Nahwärmeversorgung Bannegg	869'521.55			869'521.55
14045.99	WB Hochbauten Nahwärmeversorgung Bannegg	-658'849.85		36'602.75	-695'452.60
<b>1405</b>	<b>Waldungen</b>	<b>3'231.00</b>			<b>3'231.00</b>
<b>14050</b>	<b>Waldungen allgemeiner Haushalt</b>	<b>3'231.00</b>			<b>3'231.00</b>
14050.01	Waldungen allgemeiner Haushalt	3'231.00			3'231.00
<b>1406</b>	<b>Mobilien VV</b>	<b>400'996.10</b>	<b>185'951.35</b>	<b>71'659.55</b>	<b>515'287.90</b>
<b>14060</b>	<b>Mobilien allgemeiner Haushalt</b>	<b>274'095.65</b>	<b>185'951.35</b>	<b>54'786.50</b>	<b>405'260.50</b>
14060.01	Mobilien allgemeiner Haushalt	1'740'074.22	185'951.35		1'926'025.57
14060.99	WB Mobilien allgemeiner Haushalt	-1'465'978.57		54'786.50	-1'520'765.07
<b>14061</b>	<b>Mobilien Wasserwerk</b>	<b>126'900.45</b>		<b>16'873.05</b>	<b>110'027.40</b>
14061.01	Mobilien Wasserwerk	168'730.25			168'730.25
14061.99	WB Mobilien Wasserwerk	-41'829.80		16'873.05	-58'702.85
<b>1407</b>	<b>Anlagen im Bau VV</b>	<b>2'129'017.43</b>	<b>1'925'474.70</b>	<b>185'951.35</b>	<b>3'868'540.78</b>
<b>14070</b>	<b>Anlagen im Bau VV allgemeiner Haushalt</b>	<b>1'529'996.23</b>	<b>1'851'060.09</b>	<b>185'951.35</b>	<b>3'195'104.97</b>
14070.10	Anlagen im Bau, Strassen / Verkehrswege allgemeiner Haushalt	161'829.30	194'573.50		356'402.80
14070.30	Anlagen im Bau, Tiefbauten allgemeiner Haushalt	130'553.60	20'307.65		150'861.25
14070.40	Anlagen im Bau, Hochbauten allgemeiner Haushalt	1'057'737.83	1'630'103.09		2'687'840.92
14070.60	Anlagen im Bau, Mobilien allgemeiner Haushalt	179'875.50	6'075.85	185'951.35	
<b>14071</b>	<b>Anlagen im Bau VV Wasserwerk</b>	<b>112'244.95</b>	<b>38'355.85</b>		<b>150'600.80</b>
14071.30	Anlagen im Bau, Tiefbauten Wasserwerk	112'244.95	38'355.85		150'600.80
<b>14072</b>	<b>Anlagen im Bau VV Abwasserbeseitigung</b>	<b>486'776.25</b>	<b>36'058.76</b>		<b>522'835.01</b>
14072.30	Anlagen im Bau, Tiefbauten Abwasserbeseitigung	486'776.25	36'058.76		522'835.01

b) Bilanz		Bestand am 01.01.2025	Zuwachs	Veränderungen Abgang	Bestand am 31.12.2025
<b>142</b>	<b>Immaterielle Anlagen</b>	<b>297'359.83</b>	<b>34'009.34</b>	<b>11'320.95</b>	<b>320'048.22</b>
<b>1427</b>	<b>Immaterielle Anlagen in Realisierung</b>	<b>240'755.18</b>	<b>34'009.34</b>		<b>274'764.52</b>
<b>14270</b>	<b>Immaterielle Anlagen in Realisierung allgemeiner Haushalt</b>	<b>59'743.55</b>	<b>17'605.40</b>		<b>77'348.95</b>
14270.01	Immaterielle Anlagen in Realisierung allgemeiner Haushalt	59'743.55	17'605.40		77'348.95
<b>14272</b>	<b>Immaterielle Anlagen in Realisierung Abwasserbeseitigung</b>	<b>181'011.63</b>	<b>16'403.94</b>		<b>197'415.57</b>
14272.01	Immaterielle Anlagen in Realisierung Abwasserbeseitigung	181'011.63	16'403.94		197'415.57
<b>1429</b>	<b>Übrige immaterielle Anlagen</b>	<b>56'604.65</b>		<b>11'320.95</b>	<b>45'283.70</b>
<b>14290</b>	<b>Übrige immaterielle Anlagen allgemeiner Haushalt</b>	<b>56'604.65</b>		<b>11'320.95</b>	<b>45'283.70</b>
14290.01	Übrige immaterielle Anlagen allgemeiner Haushalt	368'608.60			368'608.60
14290.99	WB übrige immaterielle Anlagen allgemeiner Haushalt	-312'003.95		11'320.95	-323'324.90
<b>145</b>	<b>Beteiligungen, Grundkapitalien</b>	<b>68'000.00</b>	<b>68'000.00</b>		<b>136'000.00</b>
<b>1454</b>	<b>Beteiligungen an öffentlichen Unternehmungen</b>	<b>68'000.00</b>	<b>68'000.00</b>		<b>136'000.00</b>
<b>14541</b>	<b>Beteiligungen an öffentlichen Unternehmungen Wasserwerk</b>	<b>68'000.00</b>	<b>68'000.00</b>		<b>136'000.00</b>
14541.01	Beteiligungen an öffentlichen Unternehmungen Wasserwerk	68'000.00	68'000.00		136'000.00
<b>146</b>	<b>Investitionsbeiträge</b>	<b>1'608'270.10</b>		<b>89'974.05</b>	<b>1'518'296.05</b>
<b>1461</b>	<b>Investitionsbeiträge an den Kanton</b>	<b>1'548'801.10</b>		<b>78'390.45</b>	<b>1'470'410.65</b>
<b>14610</b>	<b>Investitionsbeiträge an den Kanton allgemeiner Haushalt</b>	<b>1'548'801.10</b>		<b>78'390.45</b>	<b>1'470'410.65</b>
14610.01	Investitionsbeiträge an Kantone und Konkordate allgemeiner Haushalt	3'135'615.95			3'135'615.95
14610.99	WB Investitionsbeiträge an Kantone und Konkordate allgemeiner Haushalt	-1'586'814.85		78'390.45	-1'665'205.30
<b>1462</b>	<b>Investitionsbeiträge an Gemeinden und Gemeindeverbände</b>	<b>59'469.00</b>		<b>11'583.60</b>	<b>47'885.40</b>
<b>14620</b>	<b>Investitionsbeiträge an Gemeinden und Gemeindeverbände allgemeiner Haushalt</b>	<b>53'256.85</b>		<b>5'371.45</b>	<b>47'885.40</b>
14620.01	Investitionsbeiträge an Gemeinden und Gemeindezweckverbände allgemeiner Haushalt	188'000.00			188'000.00
14620.99	WB Investitionsbeiträge an Gemeinden und Gemeindezweckverbände allgemeiner Haushalt	-134'743.15		5'371.45	-140'114.60

b) Bilanz		Bestand am 01.01.2025	Zuwachs	Veränderungen Abgang	Bestand am 31.12.2025
<b>14622</b>	<b>Investitionsbeiträge an Gemeinden und Gemeindeverbände Abwasserbeseitigung</b>	<b>6'212.15</b>		<b>6'212.15</b>	
14622.01	Investitionsbeiträge an Gemeinden und Gemeindezweckverbände Abwasserbeseitigung	1'199'675.50			1'199'675.50
14622.99	WB Investitionsbeiträge an Gemeinden und Gemeindezweckverbände Abwasserbeseitigung	-1'193'463.35		6'212.15	-1'199'675.50

b) Bilanz		Bestand am 01.01.2025	Zuwachs	Veränderungen Abgang	Bestand am 31.12.2025
<b>2</b>	<b>Passiven</b>	<b>48'429'914.46</b>	<b>24'130'196.47</b>	<b>23'712'972.74</b>	<b>48'847'138.19</b>
<b>20</b>	<b>Fremdkapital</b>	<b>10'503'455.75</b>	<b>23'192'325.62</b>	<b>23'555'896.69</b>	<b>10'139'884.68</b>
<b>200</b>	<b>Laufende Verbindlichkeiten</b>	<b>3'343'147.09</b>	<b>22'782'384.79</b>	<b>22'786'016.74</b>	<b>3'339'515.14</b>
<b>2000</b>	<b>Laufende Verbindlichkeiten aus Lieferungen und Leistungen von Dritten</b>	<b>1'279'345.18</b>	<b>10'551'403.67</b>	<b>11'037'022.03</b>	<b>793'726.82</b>
<b>20000</b>	<b>Laufende Verbindlichkeiten aus Lieferungen und Leistungen von Dritten</b>	<b>1'279'345.18</b>	<b>9'953'523.97</b>	<b>10'439'142.33</b>	<b>793'726.82</b>
20000.01	Kreditoren Sammelkonto	1'279'041.63	9'952'469.37	10'437'834.33	793'676.67
20000.02	Kreditoren einzelne Forderungen	303.55	-253.40		50.15
20000.80	Kreditoren Abklärungskonto		1'308.00	1'308.00	
<b>20001</b>	<b>Kreditoren Sozial- und Personalversicherungen</b>		<b>597'879.70</b>	<b>597'879.70</b>	
20001.01	Kreditor Sozialversicherung		256'100.65	256'100.65	
20001.02	Kreditor Personalversicherungen		341'779.05	341'779.05	
<b>2002</b>	<b>Steuern</b>	<b>1'837'386.58</b>	<b>12'204'564.47</b>	<b>11'703'294.48</b>	<b>2'338'656.57</b>
<b>20020</b>	<b>Verpflichtungen allgemeine Gemeindesteuern</b>	<b>1'837'386.58</b>	<b>12'080'977.87</b>	<b>11'582'734.28</b>	<b>2'335'630.17</b>
20020.01	Kantonssteuern	683'029.65	10'001'387.95	9'803'268.95	881'148.65
20020.02	Reformierte Kirchensteuern	29'057.50	164'467.05	153'910.65	39'613.90
20020.03	Römisch-katholische Kirchensteuern	41'837.70	517'885.95	496'571.55	63'152.10
20020.04	Christkatholische Kirchensteuern	622.55	574.20	997.40	199.35
20020.05	Direkte Bundessteuern		45'146.55	45'146.55	
20020.13	Habensaldi aus Rückerstattungen, Verrechnungen und Umbuchungen	184'603.20	218'344.15	184'603.20	218'344.15
20020.14	Überzahlung Steuern ordentliches Verfahren	830'611.18	957'190.27	830'611.18	957'190.27
20020.16	Überzahlung AG-Steuern	67'624.80	175'981.75	67'624.80	175'981.75
<b>20022</b>	<b>Steuerschulden MWST</b>		<b>123'586.60</b>	<b>120'560.20</b>	<b>3'026.40</b>
20022.01	MWST-Umsatzsteuer Wasserwerk		9'598.60	9'598.60	
20022.11	MWST-Umsatzsteuer Abwasserbeseitigung		31'983.20	31'983.20	
20022.21	MWST-Umsatzsteuer Abfallwirtschaft		20'211.50	20'211.50	
20022.80	MWST Abrechnungskonto		61'793.30	58'766.90	3'026.40

b) Bilanz		Bestand am 01.01.2025	Zuwachs	Veränderungen Abgang	Bestand am 31.12.2025
<b>2005</b>	<b>Interne Kontokorrente</b>	<b>12.30</b>	<b>20'457.95</b>	<b>19'649.50</b>	<b>820.75</b>
<b>20053</b>	<b>Abrechnungskonten Löhne</b>	<b>12.30</b>	<b>451.70</b>	<b>464.00</b>	
20053.02	Quellensteuer eigenens Personal	12.30	451.70	464.00	
<b>20055</b>	<b>Weitere Abrechnungskonten</b>		<b>20'006.25</b>	<b>19'185.50</b>	<b>820.75</b>
20055.80	Abrechnungskonto Diverses		20'006.25	19'185.50	820.75
<b>2006</b>	<b>Depotgelder und Kautionen</b>	<b>218'130.70</b>	<b>582.00</b>	<b>21'010.13</b>	<b>197'702.57</b>
<b>20060</b>	<b>Depotgelder und Kautionen</b>	<b>218'130.70</b>	<b>582.00</b>	<b>21'010.13</b>	<b>197'702.57</b>
20060.01	Schlüsseldepot Gemeindeligenschaften	5'100.00	150.00	150.00	5'100.00
20060.02	Depot Private für Lärmschutzmassnahmen bei der Schiessanlage Fulenbach	213'030.70	432.00	20'860.13	192'602.57
<b>2009</b>	<b>Übrige laufende Verbindlichkeiten</b>	<b>8'272.33</b>	<b>5'376.70</b>	<b>5'040.60</b>	<b>8'608.43</b>
<b>20090</b>	<b>Übrige Verpflichtungen</b>	<b>8'272.33</b>	<b>5'376.70</b>	<b>5'040.60</b>	<b>8'608.43</b>
20090.01	Papierkasse Schule	2'403.63	1'751.10		4'154.73
20090.03	Jugend+Sport (J+S)	5'868.70	3'625.60	5'040.60	4'453.70
<b>204</b>	<b>Passive Rechnungsabgrenzungen</b>	<b>475'675.35</b>	<b>291'897.08</b>	<b>475'675.35</b>	<b>291'897.08</b>
<b>2040</b>	<b>Personalaufwand</b>	<b>28'008.45</b>		<b>28'008.45</b>	
<b>20400</b>	<b>RA Personalaufwand</b>	<b>28'008.45</b>		<b>28'008.45</b>	
20400.01	Rechnungsabgrenzung Personalaufwand	28'008.45		28'008.45	
<b>2041</b>	<b>Sach- und übriger Betriebsaufwand</b>	<b>2'328.50</b>	<b>2'472.60</b>	<b>2'328.50</b>	<b>2'472.60</b>
<b>20410</b>	<b>RA Sach- und übriger Betriebsaufwand</b>	<b>2'328.50</b>	<b>2'472.60</b>	<b>2'328.50</b>	<b>2'472.60</b>
20410.01	Rechnungsabgrenzung Sach- und übriger Betriebsaufwand	2'328.50	2'472.60	2'328.50	2'472.60
<b>2042</b>	<b>Steuern</b>	<b>378'462.80</b>	<b>287'132.13</b>	<b>378'462.80</b>	<b>287'132.13</b>
<b>20420</b>	<b>RA Steuern</b>	<b>378'462.80</b>	<b>287'132.13</b>	<b>378'462.80</b>	<b>287'132.13</b>
20420.01	Rechnungsabgrenzung Steuern	378'462.80	287'132.13	378'462.80	287'132.13

b) Bilanz		Bestand am 01.01.2025	Zuwachs	Veränderungen Abgang	Bestand am 31.12.2025
<b>2043</b>	<b>Transfers der Erfolgsrechnung</b>	<b>65'377.25</b>	<b>794.00</b>	<b>65'377.25</b>	<b>794.00</b>
<b>20430</b>	<b>RA Transfers der Erfolgsrechnung</b>	<b>65'377.25</b>	<b>794.00</b>	<b>65'377.25</b>	<b>794.00</b>
20430.01	Rechnungsabgrenzung Transfers der Erfolgsrechnung	65'377.25	794.00	65'377.25	794.00
<b>2044</b>	<b>Finanzaufwand / Finanzertrag</b>	<b>1'498.35</b>	<b>1'498.35</b>	<b>1'498.35</b>	<b>1'498.35</b>
<b>20440</b>	<b>RA Finanzaufwand / Finanzertrag</b>	<b>1'498.35</b>	<b>1'498.35</b>	<b>1'498.35</b>	<b>1'498.35</b>
20440.01	Rechnungsabgrenzung Finanzaufwand / Finanzertrag	1'498.35	1'498.35	1'498.35	1'498.35
<b>206</b>	<b>Langfristige Finanzverbindlichkeiten</b>	<b>5'938'080.30</b>	<b>75'443.75</b>	<b>229'755.55</b>	<b>5'783'768.50</b>
<b>2064</b>	<b>Darlehen, Schuldscheine</b>	<b>2'500'000.00</b>			<b>2'500'000.00</b>
<b>20640</b>	<b>Langfristige Darlehen</b>	<b>2'500'000.00</b>			<b>2'500'000.00</b>
20640.02	KVA Buchs 01.02.2018 - 01.02.2028, 0.50 %	1'000'000.00			1'000'000.00
20640.05	SUVA Luzern 05.09.2019 - 05.09.2031, 0.31 %	1'500'000.00			1'500'000.00
<b>2068</b>	<b>Passivierte Investitionsbeiträge</b>	<b>3'438'080.30</b>	<b>75'443.75</b>	<b>229'755.55</b>	<b>3'283'768.50</b>
<b>20687</b>	<b>Passivierte Investitionsbeiträge von privaten Haushalten</b>	<b>3'438'080.30</b>	<b>75'443.75</b>	<b>229'755.55</b>	<b>3'283'768.50</b>
20687.10	Passivierte Investitionsbeiträge von privaten Haushalten Wasserwerk	822'215.90	17'100.00	54'477.95	784'837.95
20687.20	Passivierte Investitionsbeiträge von privaten Haushalten Abwasserbeseitigung	2'615'864.40	58'343.75	175'277.60	2'498'930.55
<b>208</b>	<b>Langfristige Rückstellungen</b>	<b>180'968.75</b>	<b>42'600.00</b>	<b>64'449.05</b>	<b>159'119.70</b>
<b>2088</b>	<b>Rückstellungen der Investitionsrechnung</b>	<b>58'600.00</b>			<b>58'600.00</b>
<b>20886</b>	<b>Langfristige Rückstellungen für Investitionsbeiträge</b>	<b>58'600.00</b>			<b>58'600.00</b>
20886.04	Langfristige Rückstellung für Deckbelag, Erschliessung Büelisacker (2016)	40'000.00			40'000.00
20886.05	Langfristige Rückstellung für Deckbelag, Erschliessung Sonnenrain (2017)	18'600.00			18'600.00
<b>2089</b>	<b>Übrige langfristige Rückstellungen der Erfolgsrechnung</b>	<b>122'368.75</b>	<b>42'600.00</b>	<b>64'449.05</b>	<b>100'519.70</b>

b) Bilanz		Bestand am 01.01.2025	Zuwachs	Veränderungen Abgang	Bestand am 31.12.2025
<b>20890</b>	<b>Übrige langfristige Rückstellungen der Erfolgsrechnung</b>	<b>122'368.75</b>	<b>42'600.00</b>	<b>64'449.05</b>	<b>100'519.70</b>
20890.02	Langfristige Rückstellung für Krankenkassen-Verlustscheine (alle Jahre)	122'368.75	42'600.00	64'449.05	100'519.70
<b>209</b>	<b>Verbindlichkeiten gegenüber Spezialfinanzierungen und Fonds im Fremdkapital</b>	<b>565'584.26</b>			<b>565'584.26</b>
<b>2091</b>	<b>Verbindlichkeiten gegenüber Fonds im FK</b>	<b>565'584.26</b>			<b>565'584.26</b>
<b>20910</b>	<b>Verbindlichkeiten gegenüber Fonds im FK</b>	<b>565'584.26</b>			<b>565'584.26</b>
20910.01	Ersatzabgaben für Schutzraumbauten	565'584.26			565'584.26
<b>29</b>	<b>Eigenkapital</b>	<b>37'926'458.71</b>	<b>937'870.85</b>	<b>157'076.05</b>	<b>38'707'253.51</b>
<b>290</b>	<b>Verpflichtungen (+) bzw. Vorschüsse (-) gegenüber Spezialfinanzierungen</b>	<b>10'557'393.70</b>	<b>96'818.20</b>	<b>64'451.75</b>	<b>10'589'760.15</b>
<b>2900</b>	<b>Spezialfinanzierungen im EK</b>	<b>10'557'393.70</b>	<b>96'818.20</b>	<b>64'451.75</b>	<b>10'589'760.15</b>
<b>29001</b>	<b>Verpflichtungen / Vorschüsse Wasserwerk</b>	<b>2'370'324.24</b>	<b>8'560.60</b>		<b>2'378'884.84</b>
29001.01	Verpflichtungen / Vorschüsse Wasserwerk	2'370'324.24	8'560.60		2'378'884.84
<b>29002</b>	<b>Verpflichtungen / Vorschüsse Abwasserbeseitigung</b>	<b>7'511'422.05</b>	<b>88'257.60</b>		<b>7'599'679.65</b>
29002.01	Verpflichtungen / Vorschüsse Abwasserbeseitigung	7'511'422.05	88'257.60		7'599'679.65
<b>29003</b>	<b>Verpflichtungen / Vorschüsse Abfallwirtschaft</b>	<b>485'876.80</b>		<b>33'833.95</b>	<b>452'042.85</b>
29003.01	Verpflichtungen / Vorschüsse Abfallwirtschaft	485'876.80		33'833.95	452'042.85
<b>29005</b>	<b>Verpflichtungen / Vorschüsse Nahwärmeversorgung</b>	<b>189'770.61</b>		<b>30'617.80</b>	<b>159'152.81</b>
29005.01	Verpflichtungen / Vorschüsse Nahwärmeversorgung	189'770.61		30'617.80	159'152.81
<b>291</b>	<b>Fonds im Eigenkapital</b>	<b>255'741.08</b>	<b>3'855.00</b>	<b>8'924.30</b>	<b>250'671.78</b>
<b>2910</b>	<b>Fonds im Eigenkapital</b>	<b>230'759.58</b>	<b>3'855.00</b>	<b>7'620.70</b>	<b>226'993.88</b>
<b>29100</b>	<b>Fonds im Eigenkapital</b>	<b>230'759.58</b>	<b>3'855.00</b>	<b>7'620.70</b>	<b>226'993.88</b>
29100.02	Fonds für Kulturförderung	28'576.98		2'350.00	26'226.98
29100.03	Fonds für Ortsmuseum	66'822.60	3'855.00	5'270.70	65'406.90
29100.04	Fonds Mehrwertabschöpfung	135'360.00			135'360.00

b) Bilanz		Bestand am 01.01.2025	Zuwachs	Veränderungen Abgang	Bestand am 31.12.2025
<b>2911</b>	<b>Legate und Stiftungen ohne eigene Rechtspersönlichkeit im EK</b>	<b>24'981.50</b>		<b>1'303.60</b>	<b>23'677.90</b>
<b>29110</b>	<b>Zweckgebundene Zuwendungen</b>	<b>24'981.50</b>		<b>1'303.60</b>	<b>23'677.90</b>
29110.01	Zweckgebundene Zuwendungen Stiftung August Isler-Hüssy Schulreisefonds, Stammkapital CHF 30'000.00	22'631.50		803.60	21'827.90
29110.03	Zweckgebundene Zuwendungen Fonds für freiwillige Sozialhilfe	2'350.00		500.00	1'850.00
<b>293</b>	<b>Vorfinanzierungen</b>	<b>6'375'320.04</b>	<b>837'197.65</b>		<b>7'212'517.69</b>
<b>2930</b>	<b>Vorfinanzierungen</b>	<b>6'375'320.04</b>	<b>837'197.65</b>		<b>7'212'517.69</b>
<b>29300</b>	<b>Vorfinanzierungen allgemeiner Haushalt</b>	<b>6'375'320.04</b>	<b>837'197.65</b>		<b>7'212'517.69</b>
29300.01	Vorfinanzierung Abschreibungen Aussensanierung alter Teil Schulhaus Bannegg und Erweiterung	2'404'607.50	837'197.65		3'241'805.15
29300.02	Vorfinanzierung Abschreibungen Aussensanierung Bannegg-Halle	1'495'712.54			1'495'712.54
29300.03	Vorfinanzierung Abschreibungen Erweiterung und Sanierung Gemeindehaus	2'475'000.00			2'475'000.00
<b>295</b>	<b>Aufwertungsreserve</b>	<b>6'572'071.73</b>		<b>83'700.00</b>	<b>6'488'371.73</b>
<b>2950</b>	<b>Aufwertungsreserve</b>	<b>6'572'071.73</b>		<b>83'700.00</b>	<b>6'488'371.73</b>
<b>29500</b>	<b>Aufwertungsreserve allgemeiner Haushalt</b>	<b>6'572'071.73</b>		<b>83'700.00</b>	<b>6'488'371.73</b>
29500.01	Aufwertungsreserve übrige Anlagen	6'572'071.73		83'700.00	6'488'371.73
<b>299</b>	<b>Bilanzüberschuss/-fehlbetrag</b>	<b>14'165'932.16</b>			<b>14'165'932.16</b>
<b>2999</b>	<b>Kumulierte Ergebnisse der Vorjahre</b>	<b>14'165'932.16</b>			<b>14'165'932.16</b>
<b>29990</b>	<b>Kumulierte Ergebnisse der Vorjahre</b>	<b>14'165'932.16</b>			<b>14'165'932.16</b>
29990.01	Kumulierte Ergebnisse der Vorjahre	14'165'932.16			14'165'932.16
	<b>Gesamtaktiven</b>	<b>48'429'914.46</b>	<b>94'979'497.68</b>	<b>94'562'273.95</b>	<b>48'847'138.19</b>
	<b>Gesamtpassiven</b>	<b>48'429'914.46</b>	<b>24'130'196.47</b>	<b>23'712'972.74</b>	<b>48'847'138.19</b>
	<b>Überschuss Aktiven</b>		<b>70'849'301.21</b>	<b>70'849'301.21</b>	

b) Bilanz	Bestand am	Zuwachs	Veränderungen	Bestand am
	01.01.2025		Abgang	31.12.2025

---

Überschuss Passiven

**Einwohnergemeinde Waltenschwil**

---



# *Geldflussrechnung*

# GELDFLUSSRECHNUNG

## Einwohnergemeinde Waltenschwil

Bezeichnung	2025 CHF	2024 CHF
Gesamtergebnis Erfolgsrechnung (+ = Ertragsüberschuss / - = Aufwandüberschuss)	32'366.45	121'425.01
Abschreibungen von Verwaltungsvermögen und Investitionsbeiträgen	916'560.65	894'095.30
Abtragung Bilanzfehlbetrag	0.00	0.00
Wertberichtigungen auf Darlehen und Beteiligungen	0.00	0.00
Auflösung passivierte Investitionsbeiträge (-)	-229'755.55	-180'040.85
Entnahme aus Aufwertungsreserve	-83'700.00	-139'500.00
Realisierte Kursverluste (+) und Gewinne (-) / Wertberichtigungen Anlagen FV	0.00	0.00
Aufwertung VV (-)	0.00	0.00
Abnahme (+) / Zunahme (-) von Forderungen	-472'156.58	-143'708.60
Abnahme (+) / Zunahme (-) von aktiven Rechnungsabgrenzungen	-87'825.97	10'721.17
Abnahme (+) / Zunahme (-) von Vorräten	0.00	0.00
Abnahme (-) / Zunahme (+) von laufenden Verbindlichkeiten	-3'631.95	233'500.97
Abnahme (-) / Zunahme (+) von passiven Rechnungsabgrenzungen	-183'778.27	-141'622.60
Abnahme (-) / Zunahme (+) von kurzfristigen Rückstellungen	0.00	0.00
Abnahme (-) / Zunahme (+) von langfristigen Rückstellungen	-21'849.05	-33'918.40
Abnahme (-) / Zunahme (+) von Fonds im Eigenkapital	-3'765.70	-6'964.55
Abnahme (-) / Zunahme (+) von Legaten und Stiftungen ohne eigene Rechtspersönlichkeit im EK	-1'303.60	-750.00
Abnahme (-) / Zunahme (+) von Rücklagen der Globalbudgetbereiche	0.00	0.00
Abnahme (-) / Zunahme (+) von Vorfinanzierungen	837'197.65	992'119.82
<b>Geldfluss aus operativer Tätigkeit</b>	<b>698'358.08</b>	<b>1'605'357.27</b>
<b>Geldfluss aus Investitions- und Anlagentätigkeit</b>		
Nettoinvestitionen Verwaltungsvermögen	-1'952'040.29	74'231.29
Vergabe bzw. Kauf (+) / Rückzahlung bzw. Verkauf (-) von Darlehen und Beteiligungen, Grundkapitalien VV	0.00	0.00
<b>Geldfluss aus Investitionstätigkeit ins Verwaltungsvermögen</b>	<b>-1'952'040.29</b>	<b>74'231.29</b>
Kauf (-) / Verkauf (+) / Investitionen (-) von Sachanlagen FV	0.00	0.00
Zunahme (-) / Abnahme (+) von Kontokorrenten (aktive) mit Dritten	505'968.86	478'447.55
Kauf (-) / Verkauf (+) von Finanzanlagen	2'300'000.00	-5'450'000.00
<b>Geldfluss aus Anlagentätigkeit ins Finanzvermögen</b>	<b>2'805'968.86</b>	<b>-4'971'552.45</b>
<b>Geldfluss aus Investitions- und Anlagentätigkeit</b>	<b>853'928.57</b>	<b>-4'897'321.16</b>
<b>Geldfluss aus Finanzierungstätigkeit</b>		
Abnahme (-) / Zunahme (+) von Kontokorrenten (passive) mit Dritten	0.00	0.00
Rückzahlung (-) / Aufnahme (+) von Finanzverbindlichkeiten	0.00	0.00
Abnahme (-) / Zunahme (+) von Verbindlichkeiten gegenüber Fonds im Fremdkapital	0.00	-9'611.55
<b>Geldfluss aus Finanzierungstätigkeit</b>	<b>0.00</b>	<b>-9'611.55</b>
<b>Total Geldfluss</b>	<b>1'552'286.65</b>	<b>-3'301'575.44</b>
Bestand Flüssige Mittel 1.1.	1'378'681.52	7'669'049.74
Bestand Flüssige Mittel 31.12.	2'930'968.17	4'367'474.30
<i>Kontrollrechnung Geldfluss</i>	<i>1'552'286.65</i>	<i>-3'301'575.44</i>
<i>Differenz</i>	<i>0.00</i>	<i>0.00</i>

### Bemerkung der Abteilung Finanzen:

Auf die Ermittlung der "Offenen Kreditoren EG aus IR" und "Offene Kreditoren Ortsbürgergemeinde u.a" per 31.12.2025 wurde verzichtet.

**Einwohnergemeinde Waltenschwil**

---



# *Anhänge zur Jahresrechnung*

**EIGENKAPITALNACHWEIS 2025**

**Einwohnergemeinde Waltenschwil**

	Verpflichtungen bzw. Vorschüsse gegenüber Spezialfinan- zierungen <b>290</b>	Fonds <b>291</b>	Rücklagen der Globalbudget- bereiche <b>292</b>	Vorfinanzierungen <b>293</b>	Aufwertungsreserve VV <b>295</b>	Neubewertungs- reserve FV <b>296</b>	Bilanzüberschuss / -fehlbetrag <b>299</b>	Eigenkapital (Total) <b>29</b>
Bestand per 01.01.2025	10'557'393.70	255'741.08	0.00	6'375'320.04	6'572'071.73	0.00	14'165'932.16	37'926'458.71
Einlagen in Spezialfinanzierungen EK 3510								0.00
Entnahmen aus Spezialfinanzierungen des EK 4510								0.00
Einlagen in Fonds des EK 3511		3'855.00						3'855.00
Entnahmen aus Fonds EK 4511		-7'620.70						-7'620.70
Einlagen in Legate und Stiftungen ohne eigene Rechtspersönlichkeit im EK 3512								0.00
Entnahmen aus Legate und Stiftungen ohne eigene Rechtspersönlichkeit im EK 4512		-1'303.60						-1'303.60
Einlagen in Rücklagen der Globalbudgetbereiche 3892								0.00
Entnahmen aus Rücklagen der Globalbudgetbereiche 4892								0.00
Einlagen in Vorfinanzierungen des EK 3893				837'197.65				837'197.65
Entnahmen aus Vorfinanzierungen des EK 4893								0.00
Abtragung Bilanzfehlbetrag 3899								0.00
Bildung Neubewertungsreserve								0.00
Auflösung Neubewertungsreserve								0.00
Einlage in Bilanzüberschuss / -fehlbetrag								0.00
Bildung Aufwertungsreserve								0.00
Entnahmen aus Aufwertungsreserve 4895					-83'700.00			-83'700.00
Auflösung Aufwertungsreserven								0.00
Jahresergebnis 90	32'366.45							32'366.45
Bestand per 31.12.2025	10'589'760.15	250'671.78	0.00	7'212'517.69	6'488'371.73	0.00	14'165'932.16	<b>38'707'253.51</b>

**Rückstellungsspiegel**

Art	Bezeichnung	Bestand per 01.01.2025	Bildungen (inkl. Erhöhungen)	Verwendungen / Auflösung	Bestand per 31.12.2025
2088	Rückstellungen der Investitionsrechnung	58'600.00	0.00	0.00	58'600.00
2089	Übrige langfristige Rückstellungen der Erfolgsrechnung	122'368.75	42'600.00	64'449.05	100'519.70
<b>205x / 208x</b>	<b>Total Sachgruppen</b>	<b>180'968.75</b>	<b>42'600.00</b>	<b>64'449.05</b>	<b>159'119.70</b>

**KREDITKONTROLLE**

Rechnung 2025					Rechnung 2025		Budget 2025		
Kontonummer	Kreditbeschrieb GV Datum / Kreditbetrag	Kreditbetrag	Kumulierte Ausgaben bis 31.12.2024	Kumulierte Einnahmen bis 31.12.2024	Ausgaben	Einnahmen	Ausgaben	Einnahmen	Verfügbarer Restkredit
0	ALLGEMEINE VERWALTUNG								
1.0290.5040.07	Sanierung und Erweiterung Gemeindehaus\Baukredit 23.11.2022 / 2'475'000	2'475'000.00	937'678.11		1'593'225.69		275'000		
1	ÖFFENTLICHE ORDNUNG UND SICHERHEIT, VERTEIDIGUNG								
2	BILDUNG								
1.2170.5040.04	Schulhaus Bannegg\Sanierung alter Teil+Erweiterung\Projektierungskredit 20.11.2024 / 270'000	270'000.00			16'625.10		200'000		253'374.90
1.2170.5040.05	Neubau Sporthalle (Doppelhalle)\Projektierungskredit 20.11.2024 / 200'000	200'000.00			20'252.30		150'000		179'747.70
1.2191.5060.02	Ausbau Informatikmittel Schule und Kindergarten 22.06.2023 / 185'000	185'000.00	179'875.50		6'075.85				
3	KULTUR, SPORT UND FREIZEIT								
1.3410.5030.00	Sanierung Sportplatz "Bannegg"und Einbau Kunstrasenfeld 22.06.2023 / 1'200'000	1'200'000.00	130'553.60		20'307.65		1'120'000		1'049'138.75
4	GESUNDHEIT								
5	SOZIALE SICHERHEIT								
6	VERKEHR UND NACHRICHTENÜBERMITTLUNG								
1.6130.5040.00	K 362 / Bereich "Altes Schulhaus"\Buswartehäuschen und Velounterstand 22.06.2023 / 55'000	55'000.00					55'000		55'000.00
1.6130.5610.01	K 362 / Anpassung Buskanten "Altes Schulhaus"\Dekretsbeitrag 22.06.2023 / 170'000	170'000.00					80'000		170'000.00
1.6130.5610.02	K 362 / Deckbelagssanierung Bremgarterstrasse\Dekretsbeitrag 22.06.2023 / 325'000	325'000.00	3'000.00		9'377.60		85'000		312'622.40
1.6150.5010.20	Sanierung Strassenbeleuchtung Bremgarterstrasse 22.06.2023 / 290'000	290'000.00			2'925.70		200'000		287'074.30
1.6150.5010.21	Sanierung Kirchweg\Anteil Strasse und Beleuchtung 12.06.2024 / 375'000	375'000.00	158'829.30		182'270.20		75'000		33'900.50



**KREDITKONTROLLE**

Rechnung 2025					Rechnung 2025		Budget 2025		
Kontonummer	Kreditbeschrieb GV Datum / Kreditbetrag	Kreditbetrag	Kumulierte Ausgaben bis 31.12.2024	Kumulierte Einnahmen bis 31.12.2024	Ausgaben	Einnahmen	Ausgaben	Einnahmen	Verfügbarer Restkredit
9	FINANZEN UND STEUERN								
	Total		2'344'212.89		2'053'984.04		3'208'500		

**Einwohnergemeinde Waltenschwil**

---



# *Anlagenbuchhaltung*



# *Anlagenbuchhaltung*

*Anlagespiegel Einwohnergemeinde und  
Spezialfinanzierungen (Werke)*

Mandant: Gemeinde Waltenschwil

Anlagespiegel nach Organisatorischen Einheiten 2025 / Kategorien

1 Grundstücke

<b>Einwohnergemeinde</b>				
--------------------------	--	--	--	--

	Vorjahr	2025
Anschaffungskosten Stand 1.1.	11'718'628.00	11'718'628.00
Zugänge		
Abgänge		
Umgliederungen		
Stand per 31.12.	11'718'628.00	11'718'628.00
 Kumulierte Abschreibungen Stand 1.1.		
Ordentliche Abschreibungen		
Ausserplanmässige Abschreibungen		
Abschreibungen auf Abgänge		
Wertberichtigungen		
Wertaufholungen		
Umgliederungen		
Stand per 31.12.		
 Buchwert per 31.12.	11'718'628.00	11'718'628.00
in % der Anschaffungskosten	100.0%	100.0%
davon Anlagen in Leasing		
davon verpfändete Anlagen		
Brandversicherungswerte		

Mandant: Gemeinde Waltenschwil

## Anlagespiegel nach Organisatorischen Einheiten 2025 / Kategorien

## 2 Gebäude, Hochbauten

	Einwohnergemeinde		Nahwärmeversorgung				
	Vorjahr	2025	Vorjahr	2025			
Anschaffungskosten Stand 1.1.	16'650'190.90	16'650'190.90	320'754.90	320'754.90			
Zugänge							
Abgänge							
Umgliederungen							
Stand per 31.12.	16'650'190.90	16'650'190.90	320'754.90	320'754.90			
Kumulierte Abschreibungen Stand 1.1.	6'457'611.65	6'899'799.85	155'795.25	164'959.70			
Ordentliche Abschreibungen	442'188.20	442'188.05	9'164.45	9'164.40			
Ausserplanmässige Abschreibungen							
Abschreibungen auf Abgänge							
Wertberichtigungen							
Wertaufholungen							
Umgliederungen							
Stand per 31.12.	6'899'799.85	7'341'987.90	164'959.70	174'124.10			
Buchwert per 31.12.	9'750'391.05	9'308'203.00	155'795.20	146'630.80			
in % der Anschaffungskosten	58.6%	55.9%	48.6%	45.7%			
davon Anlagen in Leasing							
davon verpfändete Anlagen							
Brandversicherungswerte		1'606'000.00					

Mandant: Gemeinde Waltenschwil

Anlagespiegel nach Organisatorischen Einheiten 2025 / Kategorien

3 Strassen, Plätze, Friedhof

<b>Einwohnergemeinde</b>				
--------------------------	--	--	--	--

	Vorjahr	2025
Anschaffungskosten Stand 1.1.	3'911'878.46	4'439'132.31
Zugänge	221'469.90	
Abgänge		
Umgliederungen	305'783.95	
Stand per 31.12.	4'439'132.31	4'439'132.31
Kumulierte Abschreibungen Stand 1.1.	994'369.60	1'092'162.45
Ordentliche Abschreibungen	97'792.85	110'974.35
Ausserplanmässige Abschreibungen		
Abschreibungen auf Abgänge		
Wertberichtigungen		
Wertaufholungen		
Umgliederungen		
Stand per 31.12.	1'092'162.45	1'203'136.80
Buchwert per 31.12.	3'346'969.86	3'235'995.51
in % der Anschaffungskosten	75.4%	72.9%
davon Anlagen in Leasing		
davon verpfändete Anlagen		
Brandversicherungswerte		



Mandant: Gemeinde Waltenschwil

Anlagespiegel nach Organisatorischen Einheiten 2025 / Kategorien

5 Installationen, Einbauten,  
Mieterausbauten bei Gebäuden

Wasserversorgung

	Vorjahr	2025
Anschaffungskosten Stand 1.1.	104'574.25	168'730.25
Zugänge	64'156.00	
Abgänge		
Umgliederungen		
Stand per 31.12.	168'730.25	168'730.25
Kumulierte Abschreibungen Stand 1.1.	31'372.35	41'829.80
Ordentliche Abschreibungen	10'457.45	16'873.05
Ausserplanmässige Abschreibungen		
Abschreibungen auf Abgänge		
Wertberichtigungen		
Wertaufholungen		
Umgliederungen		
Stand per 31.12.	41'829.80	58'702.85
Buchwert per 31.12.	126'900.45	110'027.40
in % der Anschaffungskosten	75.2%	65.2%
davon Anlagen in Leasing		
davon verpfändete Anlagen		
Brandversicherungswerte		

Mandant: Gemeinde Waltenschwil

Anlagespiegel nach Organisatorischen Einheiten 2025 / Kategorien

**6 Abfallanlagen (Installationem, Einbauten)**

**Abfallbewirtschaftung**

	Vorjahr	2025
Anschaffungskosten Stand 1.1.	234'911.95	234'911.95
Zugänge		
Abgänge		
Umgliederungen		
Stand per 31.12.	234'911.95	234'911.95
Kumulierte Abschreibungen Stand 1.1.	46'979.35	52'664.70
Ordentliche Abschreibungen	5'685.35	5'685.35
Ausserplanmässige Abschreibungen		
Abschreibungen auf Abgänge		
Wertberichtigungen		
Wertaufholungen		
Umgliederungen		
Stand per 31.12.	52'664.70	58'350.05
Buchwert per 31.12.	182'247.25	176'561.90
in % der Anschaffungskosten	77.6%	75.2%
davon Anlagen in Leasing		
davon verpfändete Anlagen		
Brandversicherungswerte		

Mandant: Gemeinde Waltenschwil

Anlagespiegel nach Organisatorischen Einheiten 2025 / Kategorien

7 Mobilien, Ausstattungen, allg. Fahrzeuge	Einwohnergemeinde				
	Vorjahr	2025			
Anschaffungskosten Stand 1.1.	598'470.55	598'470.55			
Zugänge					
Abgänge					
Umgliederungen					
Stand per 31.12.	598'470.55	598'470.55			
Kumulierte Abschreibungen Stand 1.1.	598'461.55	598'461.55			
Ordentliche Abschreibungen					
Ausserplanmässige Abschreibungen					
Abschreibungen auf Abgänge					
Wertberichtigungen					
Wertaufholungen					
Umgliederungen					
Stand per 31.12.	598'461.55	598'461.55			
Buchwert per 31.12.	9.00	9.00			
in % der Anschaffungskosten	0.0%	0.0%			
davon Anlagen in Leasing					
davon verpfändete Anlagen					
Brandversicherungswerte					

Mandant: Gemeinde Waltenschwil

Anlagespiegel nach Organisatorischen Einheiten 2025 / Kategorien

8 Spezialfahrzeuge (Feuerwehr, Strassenreinigung)

<b>Einwohnergemeinde</b>				
--------------------------	--	--	--	--

	Vorjahr	2025
Anschaffungskosten Stand 1.1.	756'905.85	756'905.85
Zugänge		
Abgänge		
Umgliederungen		
Stand per 31.12.	756'905.85	756'905.85
Kumulierte Abschreibungen Stand 1.1.	523'916.25	554'967.50
Ordentliche Abschreibungen	31'051.25	31'051.25
Ausserplanmässige Abschreibungen		
Abschreibungen auf Abgänge		
Wertberichtigungen		
Wertaufholungen		
Umgliederungen		
Stand per 31.12.	554'967.50	586'018.75
Buchwert per 31.12.	201'938.35	170'887.10
in % der Anschaffungskosten	26.7%	22.6%
davon Anlagen in Leasing		
davon verpfändete Anlagen		
Brandversicherungswerte		

Mandant: Gemeinde Waltenschwil

Anlagespiegel nach Organisatorischen Einheiten 2025 / Kategorien

9 Immaterielle Anlagen

<b>Einwohnergemeinde</b>				
--------------------------	--	--	--	--

	Vorjahr	2025
Anschaffungskosten Stand 1.1.	312'003.95	368'608.60
Zugänge		
Abgänge		
Umgliederungen	56'604.65	
Stand per 31.12.	368'608.60	368'608.60
Kumulierte Abschreibungen Stand 1.1.	312'003.95	312'003.95
Ordentliche Abschreibungen		11'320.95
Ausserplanmässige Abschreibungen		
Abschreibungen auf Abgänge		
Wertberichtigungen		
Wertaufholungen		
Umgliederungen		
Stand per 31.12.	312'003.95	323'324.90
Buchwert per 31.12.	56'604.65	45'283.70
in % der Anschaffungskosten	15.4%	12.3%
davon Anlagen in Leasing		
davon verpfändete Anlagen		
Brandversicherungswerte		

Mandant: Gemeinde Waltenschwil

Anlagespiegel nach Organisatorischen Einheiten 2025 / Kategorien

11 Informatik- und Kommunikationssysteme	Einwohnergemeinde				
	Vorjahr	2025			
Anschaffungskosten Stand 1.1.	384'697.82	384'697.82			
Zugänge					
Abgänge					
Umgliederungen		185'951.35			
Stand per 31.12.	384'697.82	570'649.17			
Kumulierte Abschreibungen Stand 1.1.	288'814.27	312'549.52			
Ordentliche Abschreibungen	23'735.25	23'735.25			
Ausserplanmässige Abschreibungen					
Abschreibungen auf Abgänge					
Wertberichtigungen					
Wertaufholungen					
Umgliederungen					
Stand per 31.12.	312'549.52	336'284.77			
Buchwert per 31.12.	72'148.30	234'364.40			
in % der Anschaffungskosten	18.8%	41.1%			
davon Anlagen in Leasing					
davon verpfändete Anlagen					
Brandversicherungswerte					

Mandant: Gemeinde Waltenschwil

## Anlagespiegel nach Organisatorischen Einheiten 2025 / Kategorien

12 Investitionsbeiträge	Einwohnergemeinde		Abwasserbeseitigung				
	Vorjahr	2025	Vorjahr	2025			
Anschaffungskosten Stand 1.1.	3'323'615.95	3'323'615.95	1'199'675.50	1'199'675.50			
Zugänge							
Abgänge							
Umgliederungen							
Stand per 31.12.	3'323'615.95	3'323'615.95	1'199'675.50	1'199'675.50			
Kumulierte Abschreibungen Stand 1.1.	1'637'796.10	1'721'558.00	1'187'251.05	1'193'463.35			
Ordentliche Abschreibungen	83'761.90	83'761.90	6'212.30	6'212.15			
Ausserplanmässige Abschreibungen							
Abschreibungen auf Abgänge							
Wertberichtigungen							
Wertaufholungen							
Umgliederungen							
Stand per 31.12.	1'721'558.00	1'805'319.90	1'193'463.35	1'199'675.50			
Buchwert per 31.12.	1'602'057.95	1'518'296.05	6'212.15				
in % der Anschaffungskosten	48.2%	45.7%	0.5%	0.0%			
davon Anlagen in Leasing							
davon verpfändete Anlagen							
Brandversicherungswerte							



Mandant: Gemeinde Waltenschwil

Anlagespiegel nach Organisatorischen Einheiten 2025 / Kategorien

15 Beteiligungen, Grundkapitalien	Wasserversorgung				
	Vorjahr	2025			
Anschaffungskosten Stand 1.1.		68'000.00			
Zugänge		68'000.00			
Abgänge					
Umgliederungen	68'000.00				
Stand per 31.12.	68'000.00	136'000.00			
Kumulierte Abschreibungen Stand 1.1.					
Ordentliche Abschreibungen					
Ausserplanmässige Abschreibungen					
Abschreibungen auf Abgänge					
Wertberichtigungen					
Wertaufholungen					
Umgliederungen					
Stand per 31.12.					
Buchwert per 31.12.	68'000.00	136'000.00			
in % der Anschaffungskosten	100.0%	100.0%			
davon Anlagen in Leasing					
davon verpfändete Anlagen					
Brandversicherungswerte					

Mandant: Gemeinde Waltenschwil

## Anlagespiegel nach Organisatorischen Einheiten 2025 / Kategorien

17 Anschlussgebühren	Wasserversorgung		Abwasserbeseitigung				
	Vorjahr	2025	Vorjahr	2025			
Anschaffungskosten Stand 1.1.	1'052'249.30	1'089'559.00	3'394'376.25	3'505'550.00			
Zugänge	37'309.70	17'100.00	111'173.75	58'343.75			
Abgänge							
Umgliederungen							
Stand per 31.12.	1'089'559.00	1'106'659.00	3'505'550.00	3'563'893.75			
Kumulierte Abschreibungen Stand 1.1.	214'730.65	267'343.10	719'966.70	889'685.60			
Ordentliche Abschreibungen	52'612.45	54'477.95	169'718.90	175'277.60			
Ausserplanmässige Abschreibungen							
Abschreibungen auf Abgänge							
Wertberichtigungen							
Wertaufholungen							
Umgliederungen							
Stand per 31.12.	267'343.10	321'821.05	889'685.60	1'064'963.20			
Buchwert per 31.12.	822'215.90	784'837.95	2'615'864.40	2'498'930.55			
in % der Anschaffungskosten	75.5%	70.9%	74.6%	70.1%			
davon Anlagen in Leasing							
davon verpfändete Anlagen							
Brandversicherungswerte							

Mandant: Gemeinde Waltenschwil

Anlagespiegel nach Organisatorischen Einheiten 2025 / Kategorien

18 Holzschnitzelheizung

Nahwärmeversorgung





	Vorjahr	2025
Anschaffungskosten Stand 1.1.	548'766.65	548'766.65
Zugänge		
Abgänge		
Umgliederungen		
Stand per 31.12.	548'766.65	548'766.65
Kumulierte Abschreibungen Stand 1.1.	466'451.80	493'890.15
Ordentliche Abschreibungen	27'438.35	27'438.35
Ausserplanmässige Abschreibungen		
Abschreibungen auf Abgänge		
Wertberichtigungen		
Wertaufholungen		
Umgliederungen		
Stand per 31.12.	493'890.15	521'328.50
Buchwert per 31.12.	54'876.50	27'438.15
in % der Anschaffungskosten	10.0%	5.0%
davon Anlagen in Leasing		
davon verpfändete Anlagen		
Brandversicherungswerte		



# *Anlagenbuchhaltung*

*Detaillierte Übersicht Einwohnergemeinde  
und Spezialfinanzierungen (Werke)*

Mandant: Gemeinde Waltenschwil

## Saldonachweis pro Bilanzkonto 2025

**Bilanzkonto: 1.10800.01 Grundstücke Finanzvermögen**

Anlage-Nr	Bezeichnung	Erwerbsjahr	WB-Konto	Investitionen	Abschreibungen	Restwert 31.12.
1.10800.000	Wiesland Büelisackerstrasse, Breite	1986		1'599'000.00	0	1'599'000.00
1.10800.001	Land Scheibenstand Fulenbach	2008		0.00	0	0.00
1.10800.002	Wiesland Schützenhausstrasse	1989		695'000.00	0	695'000.00
1.10800.003	Bauland bei Kapelle	1990		338'400.00	0	338'400.00
1.10800.004	Wiesland ob. Moos (GB Bünzen)	1987		77'840.00	0	77'840.00
1.10800.005	Bauland Büelisacker	1990		330'200.00	0	330'200.00
1.10800.006	Land Schultewegacher (L)	2008		35'760.00	0	35'760.00
1.10800.007	Land Schulhausareal (L)	1968		109'580.00	0	109'580.00
<b>Total 1.10800.01</b>				<b>3'185'780.00</b>	<b>0</b>	<b>3'185'780.00</b>

**Bilanzkonto: 1.10840.01 Gebäude Finanzvermögen**

Anlage-Nr	Bezeichnung	Erwerbsjahr	WB-Konto	Investitionen	Abschreibungen	Restwert 31.12.
2.10840.000	Altes Schulhaus	1900		518'000.00	0	518'000.00
2.10840.003	Asylbewerber-Unterkunft	1986		76'300.00	0	76'300.00
2.10840.004	EFH Kindergartenstrasse	1988		579'300.00	0	579'300.00
<b>Total 1.10840.01</b>				<b>1'173'600.00</b>	<b>0</b>	<b>1'173'600.00</b>

**Bilanzkonto: 1.14000.01 Grundstücke allgemeiner Haushalt**

Anlage-Nr	Bezeichnung	Erwerbsjahr	WB-Konto	Investitionen	Abschreibungen	Restwert 31.12.
1.14000.000	Parkplatz Schulhausstrasse	2000		363'720.00	0	363'720.00
1.14000.001	Wiesland Heumoosweg	2005		590'750.00	0	590'750.00
1.14000.002	Wiesland Sandackerstrasse (Spielplatz)	2006		1'968.00	0	1'968.00
1.14000.003	Land Schultewegacher (Grünzone)	2008		1'335.00	0	1'335.00
1.14000.004	Land Schultewegacher (OeA)	2008		1.00	0	1.00
1.14000.005	Wiesland Kirchweg	1969		1.00	0	1.00
1.14000.006	Land Friedhof	1980		1.00	0	1.00
1.14000.007	Land Turnhalle	1980		567'000.00	0	567'000.00
1.14000.008	Land Schulhausareal (OeBA)	1968		6'906'900.00	0	6'906'900.00
1.14000.009	Wegkreuz Büelisackerstrasse	1987		1.00	0	1.00
1.14000.010	Wiesland Bahnhofstrasse	1993		439.50	0	439.50
1.14000.011	Land Sammelstelle Büelisacker	1993		1.00	0	1.00
1.14000.012	Brunnenplatz Büelisacker	1993		1.00	0	1.00
1.14000.013	Wegkreuz Büelisacker	1993		1.00	0	1.00
1.14000.014	Wiesland am Bach, Büelisacker	1993		1.00	0	1.00
1.14000.015	Land Maiholz (Regenklärbecken)	1998		2'640.00	0	2'640.00
1.14000.016	Wiesland bei Chresstrasse	1980		88'500.00	0	88'500.00
1.14000.017	Land Trafostation Unterdorf	1956		1.00	0	1.00

Mandant: Gemeinde Waltenschwil

## Saldonachweis pro Bilanzkonto 2025

1.14000.018	Land Hagächer (Trafostation und Pumpwerk)	1933	4'932.00	0	4'932.00
1.14000.019	Land Reservoir Obere Höll (GB Kallern)	1974	1'420.50	0	1'420.50
1.14000.020	Land Dorfstrasse (Böschung bei Radweg Wohlen)	1980	1.00	0	1.00
1.14000.021	Brunnenplatz Bremgarterstrasse	1980	1.00	0	1.00
1.14000.022	Wegkreuz Richtung Kallern, Parz. 2857 (GB Boswil)	2019	1.00	0	1.00
<b>Total 1.14000.01</b>			<b>8'529'617.00</b>	<b>0</b>	<b>8'529'617.00</b>

## Bilanzkonto: 1.14010.01 Strassen / Verkehrswege allgemeiner Haushalt

Anlage-Nr	Bezeichnung	Erwerbsjahr	WB-Konto	Investitionen	Abschreibungen	Restwert 31.12.
3.14010.000	Büelisackerstrasse, Gehweg	1992	1.14010.99	107'352.70	-88'565.95	18'786.75
3.14010.001	Mühlestrasse, Ausbau	1992	1.14010.99	138'788.15	-114'500.10	24'288.05
3.14010.002	Hofweg - Einbau Deckbelag	2015	1.14010.99	125'037.75	-31'259.50	93'778.25
3.14010.003	Sanierung Brücke und Fussgängerstege beim Rest. Bünzbrü...	2015	1.14010.99	123'644.25	-30'911.00	92'733.25
3.14010.004	Breitestrasse - Einbau Deckbelag	2017	1.14010.99	10'018.80	-1'753.15	8'265.65
3.14010.005	Geh- und Radweg Büelisacker-Wohlen	2005	1.14010.99	109'162.10	-54'581.00	54'581.10
3.14010.006	Kreisel Wohlerstrasse, Kreiselschmuck	2008	1.14010.99	58'171.35	-24'723.05	33'448.30
3.14010.007	Gründlistrasse, Ausbau	2009	1.14010.99	481'466.90	-192'586.70	288'880.20
3.14010.008	Grottenweg, Ausbau	2013	1.14010.99	213'444.60	-64'033.20	149'411.40
3.14010.009	2009 Deckbeläge Strassen	2009	1.14010.99	67'900.00	-27'160.00	40'740.00
3.14010.010	2012 Deckbeläge Strassen	2012	1.14010.99	84'596.00	-27'493.70	57'102.30
3.14010.011	2007 Rahmenkredit Strassenunterhalt	2007	1.14010.99	57'420.00	-25'839.00	31'581.00
3.14010.012	2010 Rahmenkredit Strassenunterhalt	2010	1.14010.99	94'293.00	-35'359.90	58'933.10
3.14010.013	2012 Rahmenkredit Strassenunterhalt	2012	1.14010.99	76'530.00	-24'872.25	51'657.75
3.14010.014	2013 Rahmenkredit Strassenunterhalt	2013	1.14010.99	91'469.65	-27'441.00	64'028.65
3.14010.015	2014 Rahmenkredit Strassenunterhalt	2014	1.14010.99	96'259.00	-26'471.40	69'787.60
3.14010.016	Ausbau Tannenweg	2019	1.14010.99	262'689.45	-45'970.75	216'718.70
3.14010.017	Sanierung Knoten Büelisacker-/Titlisstrasse	2020	1.14010.99	145'719.60	-18'215.00	127'504.60
3.14010.018	Schulwegsicherheit (Radweg) Büelisacker-Waltenschwil	2021	1.14010.99	213'433.80	-26'679.25	186'754.55
3.14010.019	Sanierung Heumoosweg ost	2022	1.14010.99	154'429.01	-11'582.25	142'846.76
3.14010.020	Sanierung Kindergartenstr. Ost/Bünzweg Süd	2022	1.14010.99	268'392.05	-20'129.40	248'262.65
3.14010.021	Sanierung Burgweg	2022	1.14010.99	111'303.75	-8'347.80	102'955.95
3.14010.022	Sanierung Schulhausstrasse, Gotthardweg und Banneggweg	2024	1.14010.99	305'783.95	-7'644.60	298'139.35
3.14010.200	1994 Strassenbeleuchtung	1994	1.14010.99	50'817.00	-39'383.20	11'433.80
3.14010.201	2003 Erweiterung Beleuchtung Maiächer und Breite	2003	1.14010.99	92'992.35	-51'145.60	41'846.75
3.14010.202	2007 Strassenbeleuchtung	2007	1.14010.99	85'750.00	-38'587.50	47'162.50
3.14010.203	2012 Strassenbeleuchtung	2012	1.14010.99	73'649.00	-23'935.95	49'713.05
3.14010.205	2016 Strassenbeleuchtung Erneuerung	2016	1.14010.99	64'687.45	-14'554.80	50'132.65
3.14010.206	2018 Erneuerung Strassenbeleuchtung 1	2020	1.14010.99	167'430.85	-20'928.75	146'502.10
3.14010.207	2019 Erneuerung Strassenbeleuchtung 2	2023	1.14010.99	117'150.90	-5'857.50	111'293.40
3.14010.208	2024 Umrüstung Strassenbeleuchtung auf LED	2024	1.14010.99	221'469.90	-5'536.75	215'933.15

Mandant: Gemeinde Waltenschwil

## Saldonachweis pro Bilanzkonto 2025

---

3.14010.300	Parkplatz Talackerstrasse	1993	1.00	0	1.00
3.14010.500	1 Schützenhausstrasse	1980	1.00	0	1.00
3.14010.501	6 Zelglistrasse	1980	1.00	0	1.00
3.14010.502	26 Eichholzstrasse	1980	1.00	0	1.00
3.14010.503	45 Eichholzstrasse	1980	1.00	0	1.00
3.14010.504	47 Wohlerstrasse	1980	1.00	0	1.00
3.14010.505	57 Rebhaldenstrasse	1980	1.00	0	1.00
3.14010.506	105 Talackerstrasse	1980	1.00	0	1.00
3.14010.507	107 Maiächerstrasse	1980	1.00	0	1.00
3.14010.508	110 Hofmattstrasse	1980	1.00	0	1.00
3.14010.509	118 Maiacherweg	1980	1.00	0	1.00
3.14010.510	132 Fussweg Hofmatt	1980	1.00	0	1.00
3.14010.511	135 Hofmattstrasse	1980	1.00	0	1.00
3.14010.512	161 Sandackerstrasse	1980	1.00	0	1.00
3.14010.513	239 Tannenweg	1980	1.00	0	1.00
3.14010.514	247 Oberdorfstrasse	1980	1.00	0	1.00
3.14010.515	263 Zelglistrasse	1980	1.00	0	1.00
3.14010.516	271 Grintenstrasse	1980	1.00	0	1.00
3.14010.517	282 Wälderweg	1980	1.00	0	1.00
3.14010.518	289 Grintenstrasse	1980	1.00	0	1.00
3.14010.519	299 Reblandstrasse	1980	1.00	0	1.00
3.14010.520	311 Rigistrasse	1980	1.00	0	1.00
3.14010.521	318 Rigistrasse	1980	1.00	0	1.00
3.14010.522	326 Burgweg, Rigistrasse	1980	1.00	0	1.00
3.14010.523	338 Hofweg	1980	1.00	0	1.00
3.14010.524	346 Hofweg	1980	1.00	0	1.00
3.14010.525	348 Hofweg	1980	1.00	0	1.00
3.14010.526	353 Rigistrasse, Bremgarterstrasse	1980	1.00	0	1.00
3.14010.527	372 Sonnenstrasse	1980	1.00	0	1.00
3.14010.528	381 Tierparkweg	1980	1.00	0	1.00
3.14010.529	386 Grintenstrasse	1980	1.00	0	1.00
3.14010.530	387 Tierparkweg, Grintenstrasse	1980	1.00	0	1.00
3.14010.531	396 Tierparkweg	1980	1.00	0	1.00
3.14010.532	412 Mühleweg	1980	1.00	0	1.00
3.14010.533	416 Mühleweg	1980	1.00	0	1.00
3.14010.534	426 Grottenweg	1980	1.00	0	1.00
3.14010.535	447 Heumoosweg	1980	1.00	0	1.00
3.14010.536	456 Baumgartenweg	1980	1.00	0	1.00
3.14010.537	465 Fussweg Breite "Albertina"	1980	1.00	0	1.00
3.14010.538	466 Breitestrasse	1980	1.00	0	1.00
3.14010.539	475 Fussweg Breite "Engel"	1980	1.00	0	1.00

Mandant: Gemeinde Waltenschwil

## Saldonachweis pro Bilanzkonto 2025

---

3.14010.540	481 Mühlestrasse	1980	1.00	0	1.00
3.14010.541	509 Kindergartenstrasse	1980	1.00	0	1.00
3.14010.542	547 Schulhausstrasse	1980	1.00	0	1.00
3.14010.543	564 Moosweg	1980	1.00	0	1.00
3.14010.544	565 Büelisackerstrasse	1980	1.00	0	1.00
3.14010.545	579 Gründlistrasse	1980	1.00	0	1.00
3.14010.546	589 Weissenbachstrasse	1980	1.00	0	1.00
3.14010.547	598 Titlisstrasse	1980	1.00	0	1.00
3.14010.548	607 Juchstrasse	1980	1.00	0	1.00
3.14010.549	619 Allebrunnenholz	1980	1.00	0	1.00
3.14010.550	620 Fulenbach	1980	1.00	0	1.00
3.14010.551	622 Allebrunnen	1980	1.00	0	1.00
3.14010.552	630 Allebrunnen	1980	1.00	0	1.00
3.14010.553	636 Gugelholz	1980	1.00	0	1.00
3.14010.554	638 Gugelholz	1980	1.00	0	1.00
3.14010.555	640 Gugelholz	1980	1.00	0	1.00
3.14010.556	646 Gugelholz	1980	1.00	0	1.00
3.14010.557	652 Cholmoos	1980	1.00	0	1.00
3.14010.558	653 Gugelholz	1980	1.00	0	1.00
3.14010.559	659 Allebrunnen	1980	1.00	0	1.00
3.14010.560	660 Loacher	1980	1.00	0	1.00
3.14010.561	666 Loacher	1980	1.00	0	1.00
3.14010.562	669 Fulenbachweg	1980	1.00	0	1.00
3.14010.563	674 Schultewegacher	1980	1.00	0	1.00
3.14010.564	689 Hageweidholz	1980	1.00	0	1.00
3.14010.565	697 Chesslerhölzli	1980	1.00	0	1.00
3.14010.566	698 Tierparkweg	1980	1.00	0	1.00
3.14010.567	699 Schibleracher	1980	1.00	0	1.00
3.14010.568	701 Urhau	1980	1.00	0	1.00
3.14010.569	703 Urhau	1980	1.00	0	1.00
3.14010.570	705 Urhau	1980	1.00	0	1.00
3.14010.571	709 Rütiholz	1980	1.00	0	1.00
3.14010.572	715 Rüti	1980	1.00	0	1.00
3.14010.573	720 Brandholz	1980	1.00	0	1.00
3.14010.574	733 Tannacher	1980	1.00	0	1.00
3.14010.575	735 Brunnacher	1980	1.00	0	1.00
3.14010.576	738 Klosterholz	1980	1.00	0	1.00
3.14010.577	740 Birchacher	1980	1.00	0	1.00
3.14010.578	753 Innere Hässel	1980	1.00	0	1.00
3.14010.579	754 Rumpelmatt	1980	1.00	0	1.00
3.14010.580	757 Rumpelmatt	1980	1.00	0	1.00

Mandant: Gemeinde Waltenschwil

## Saldonachweis pro Bilanzkonto 2025

---

3.14010.581	758 Eichholz	1980	1.00	0	1.00
3.14010.582	763 Eichholz	1980	1.00	0	1.00
3.14010.583	764 Wohlerstrasse	1980	1.00	0	1.00
3.14010.584	767 Maiholz	1980	1.00	0	1.00
3.14010.585	769 Bünzweg nach Wohlen	1980	1.00	0	1.00
3.14010.586	771 Rotmatt	1980	1.00	0	1.00
3.14010.587	772 Heumoos	1980	1.00	0	1.00
3.14010.588	774 Heumoos	1980	1.00	0	1.00
3.14010.589	775 Hagmatt	1980	1.00	0	1.00
3.14010.590	780 Bahnhofstrasse	1980	1.00	0	1.00
3.14010.591	784 Rüt matt	1980	1.00	0	1.00
3.14010.592	789 Heuelacher	1980	1.00	0	1.00
3.14010.593	791 Oberes Moos	1980	1.00	0	1.00
3.14010.594	793 Hinderbüelacher	1980	1.00	0	1.00
3.14010.595	794 Hinderbüelacher	1980	1.00	0	1.00
3.14010.596	799 Oberes Moos	1980	1.00	0	1.00
3.14010.597	801 Oberes Moos	1980	1.00	0	1.00
3.14010.598	803 Oberes Moos	1980	1.00	0	1.00
3.14010.599	804 Oberes Moos	1980	1.00	0	1.00
3.14010.600	806 Widenmatt	1980	1.00	0	1.00
3.14010.601	809 Choleichacher	1980	1.00	0	1.00
3.14010.602	812 Widenmatt	1980	1.00	0	1.00
3.14010.603	818 Zäntematt	1980	1.00	0	1.00
3.14010.604	821 Zäntematt	1980	1.00	0	1.00
3.14010.605	823 Hübelacher	1980	1.00	0	1.00
3.14010.606	825 Zäntematt	1980	1.00	0	1.00
3.14010.607	826 Zäntematt	1980	1.00	0	1.00
3.14010.608	828 Zäntematt	1980	1.00	0	1.00
3.14010.609	830 Hagmattstrasse	1980	1.00	0	1.00
3.14010.610	837 Hagmattstrasse	1980	1.00	0	1.00
3.14010.611	842 Gängli	1980	1.00	0	1.00
3.14010.612	847 Kartbahnweg	1980	1.00	0	1.00
3.14010.613	850 Heuelstrasse	1980	1.00	0	1.00
3.14010.614	851 Heuelstrasse	1980	1.00	0	1.00
3.14010.615	857 Dorfstrasse	1980	1.00	0	1.00
3.14010.616	862 Flurweg Büelisacker	1980	1.00	0	1.00
3.14010.617	879 Stöckliacher, Rossweid	1980	1.00	0	1.00
3.14010.618	881 Hölzliacher	1980	1.00	0	1.00
3.14010.619	884 Fussweg Angelsachsen	1980	1.00	0	1.00
3.14010.620	900 Hölzliacher	1980	1.00	0	1.00
3.14010.621	910 Dorfstrasse	1980	1.00	0	1.00

Mandant: Gemeinde Waltenschwil

## Saldonachweis pro Bilanzkonto 2025

---

3.14010.622	915 Rinderweid	1980	1.00	0	1.00
3.14010.623	920 Dorfstrasse	1980	1.00	0	1.00
3.14010.624	929 Grünenweid	1980	1.00	0	1.00
3.14010.625	930 Zufahrt Kallern	1980	1.00	0	1.00
3.14010.626	935 Grünenweid	1980	1.00	0	1.00
3.14010.627	936 Tobelacher (Strasse, Rastplatz)	1980	1.00	0	1.00
3.14010.628	949 Althauholz	1980	1.00	0	1.00
3.14010.629	951 Tobelacher, Chohuffeholz	1980	1.00	0	1.00
3.14010.630	952 Tobelacher	1980	1.00	0	1.00
3.14010.631	959 Chohuffeholz	1980	1.00	0	1.00
3.14010.632	962 Chohuffeholz	1980	1.00	0	1.00
3.14010.633	967 Grünenweid	1980	1.00	0	1.00
3.14010.634	969 Rütliweid	1980	1.00	0	1.00
3.14010.635	973 Rütliweid	1980	1.00	0	1.00
3.14010.636	975 Innere Hässel (Bushaltestelle)	1980	1.00	0	1.00
3.14010.637	1015 Büelisackerstrasse	1980	1.00	0	1.00
3.14010.638	1042 Im Dreispitz (Bushaltestelle)	1980	1.00	0	1.00
3.14010.639	1050 Zelglistrasse	1980	1.00	0	1.00
3.14010.640	1069 Hofweg	1990	1.00	0	1.00
3.14010.641	1091 Büelisackerstrasse	1980	1.00	0	1.00
3.14010.642	1095 Dorfstrasse	1980	1.00	0	1.00
3.14010.643	1096 Hagmattstrasse	1980	1.00	0	1.00
3.14010.644	1097 Baumgartenweg	1990	1.00	0	1.00
3.14010.645	1098 Weissenbachstrasse	1980	1.00	0	1.00
3.14010.646	1099 Gotthardweg	1980	1.00	0	1.00
3.14010.647	1100 Schultewegacher, Gugelacher	1980	1.00	0	1.00
3.14010.648	1101 Schultewegacher	1980	1.00	0	1.00
3.14010.649	1102 Grintenstrasse	1980	1.00	0	1.00
3.14010.650	1103 Rigistrasse	1980	1.00	0	1.00
3.14010.651	1104 Fulebach	1980	1.00	0	1.00
3.14010.652	1105 Zelglistrasse	1980	1.00	0	1.00
3.14010.653	1205 Tulpenweg	1990	1.00	0	1.00
3.14010.654	1206 Tulpenweg	1990	1.00	0	1.00
3.14010.655	1207 Tulpenweg	1990	1.00	0	1.00
3.14010.656	1281 Fussweg Grottenweg	1980	1.00	0	1.00
3.14010.657	536 Kindergartenstrasse (Gesamteigentum)	1980	1.00	0	1.00
3.14010.658	555 Panoramaweg (Gesamteigentum)	1980	1.00	0	1.00
3.14010.659	1261 Grottenweg	2010	1.00	0	1.00
3.14010.660	585 Fussweg Büelisackerstrasse	1980	1.00	0	1.00

Mandant: Gemeinde Waltenschwil

## Saldonachweis pro Bilanzkonto 2025

<b>Total 1.14010.01</b>		<b>4'271'415.31</b>	<b>-1'136'050.00</b>	<b>3'135'365.31</b>
-------------------------	--	---------------------	----------------------	---------------------

**Bilanzkonto: 1.14030.01 Tiefbauten allgemeiner Haushalt**

<u>Anlage-Nr</u>	<u>Bezeichnung</u>	<u>Erwerbsjahr</u>	<u>WB-Konto</u>	<u>Investitionen</u>	<u>Abschreibungen</u>	<u>Restwert 31.12.</u>
3.14030.000	Schulhaus Bannegg, Pausenplatz Neugestaltung	2009	1.14030.99	167'717.00	-67'086.80	100'630.20

<b>Total 1.14030.01</b>		<b>167'717.00</b>	<b>-67'086.80</b>	<b>100'630.20</b>
-------------------------	--	-------------------	-------------------	-------------------

**Bilanzkonto: 1.14031.01 Tiefbauten Wasserwerk**

<u>Anlage-Nr</u>	<u>Bezeichnung</u>	<u>Erwerbsjahr</u>	<u>WB-Konto</u>	<u>Investitionen</u>	<u>Abschreibungen</u>	<u>Restwert 31.12.</u>
4.14031.000	Ersatz Wasserleitung Tobelacher (Etappe nord)	2014	1.14031.99	64'903.35	-14'278.55	50'624.80
4.14031.001	Ersatz Transportleitung Juch	2016	1.14031.99	212'469.35	-38'244.60	174'224.75
4.14031.002	Ersatz Wasserleitung Heuelstrasse	2017	1.14031.99	79'881.35	-12'781.20	67'100.15
4.14031.003	Ersatz Wasserleitung Bünzweg/Kirchweg	2017	1.14031.99	195'830.80	-31'332.80	164'498.00
4.14031.004	Ersatz Wasserleitung Dorfstrasse	2018	1.14031.99	233'459.60	-32'684.40	200'775.20
4.14031.005	Wasserleitung Büelisacker-/Chreestrasse	2017	1.14031.99	198'827.75	-31'812.40	167'015.35
4.14031.006	Wasserleitung Zusammenschluss Tobelächer	1995	1.14031.99	75'686.60	-45'412.25	30'274.35
4.14031.007	Wasserleitung Grottenweg	1998	1.14031.99	65'631.05	-35'440.55	30'190.50
4.14031.008	Wasserleitung Büelisackerstrasse, RB bis Kapelle	2002	1.14031.99	183'433.05	-84'378.95	99'054.10
4.14031.009	Wasserleitung Buchenweg, Ersatz	2004	1.14031.99	158'798.80	-66'695.70	92'103.10
4.14031.010	Wasserleitung Büelisacker, Ringleitung	2004	1.14031.99	60'216.90	-25'291.35	34'925.55
4.14031.011	Wasserleitung Kindergartenstrasse	2006	1.14031.99	99'300.60	-37'734.00	61'566.60
4.14031.012	Wasserversorgung, Ersatz Fernsteuerungsanlage	2007	1.14031.99	131'848.60	-131'847.60	1.00
4.14031.013	Wasserleitung Gründlistrasse	2009	1.14031.99	174'137.75	-55'724.00	118'413.75
4.14031.014	Wasserleitung Hagmattstrasse	2010	1.14031.99	207'607.55	-62'282.25	145'325.30
4.14031.015	Pumpwerk Hagächer	1933		1.00	0	1.00
4.14031.016	Reservoir Obere Höll (GB Kallern)	1974		1.00	0	1.00
4.14031.017	Pumpwerk Hintere Mulde (GB Bremgarten)	1974		1.00	0	1.00
4.14031.018	1996 Netzerweiterungen Wasser	1996	1.14031.99	47'382.00	-27'481.85	19'900.15
4.14031.019	2004 Netzerweiterungen Wasser	2004	1.14031.99	61'126.00	-25'672.65	35'453.35
4.14031.020	2005 Netzerweiterungen Wasser	2005	1.14031.99	54'352.00	-21'741.00	32'611.00
4.14031.021	2008 Netzerweiterungen Wasser	2008	1.14031.99	103'139.00	-35'067.60	68'071.40
4.14031.022	2012 Netzerweiterungen Wasser	2012	1.14031.99	69'607.00	-18'097.95	51'509.05
4.14031.023	Ersatz Hydrantenleitung Grottenweg	2012	1.14031.99	72'553.35	-18'863.65	53'689.70
4.14031.024	Wasserleitung Tierparkweg bis Pflueghof	2011	1.14031.99	129'657.35	-36'304.10	93'353.25
4.14031.025	Ersatz Hydrantenleitung Büelisackerstrasse	2012	1.14031.99	113'928.25	-29'621.15	84'307.10
4.14031.026	Grundwasserfassung Spannhölzli (Projektierungskredit)	2018	1.14031.99	93'640.00	-13'109.60	80'530.40
4.14031.027	Ersatz Hydrantenleitung/Wohlerstrasse-Bremgarterstrasse	2019	1.14031.99	303'127.60	-42'437.85	260'689.75
4.14031.028	Ersatz Hydrantenleitung Tannenweg	2019	1.14031.99	19'438.20	-2'721.25	16'716.95
4.14031.029	Ersatz Wasserleitung Tittlis- und Gründlistrasse	2020	1.14031.99	50'842.00	-5'084.25	45'757.75

Mandant: Gemeinde Waltenschwil

## Saldonachweis pro Bilanzkonto 2025

4.14031.030	Umlegung Wasserleitung Kindergartenstrasse	2022	1.14031.99	112'627.05	-6'757.65	105'869.40
4.14031.031	Ersatz Wasserleitung Burgweg	2022	1.14031.99	69'265.50	-4'155.90	65'109.60
4.14031.032	Ausbau Wasserleitungsnetz Gotthardweg	2024	1.14031.99	81'601.60	-1'632.05	79'969.55

**Total 1.14031.01****3'524'323.00****-994'689.10****2'529'633.90****Bilanzkonto: 1.14032.01 Tiefbauten Abwasserbeseitigung**

<u>Anlage-Nr</u>	<u>Bezeichnung</u>	<u>Erwerbsjahr</u>	<u>WB-Konto</u>	<u>Investitionen</u>	<u>Abschreibungen</u>	<u>Restwert 31.12.</u>
4.14032.000	Kanalisationsleitung Rosenweg, Sanierung	2001	1.14032.99	151'683.55	-72'807.85	78'875.70
4.14032.001	Regenrückhaltebecken	2002	1.14032.99	856'142.65	-393'825.55	462'317.10
4.14032.002	Kanalisationsleitung Hofmatt, Ausbau	2002	1.14032.99	397'645.95	-182'916.85	214'729.10
4.14032.003	Kanalisationsleitung Grintenstrasse	2005	1.14032.99	140'934.65	-56'374.00	84'560.65
4.14032.004	Kanalisationsleitung Schulhausstrasse	2008	1.14032.99	98'816.05	-33'597.20	65'218.85
4.14032.005	Kanalisationsleitung Hagmatt	2013	1.14032.99	112'357.75	-26'965.80	85'391.95
4.14032.006	2007 Netzerweiterungen Abwasser	2007	1.14032.99	50'562.00	-18'202.50	32'359.50
4.14032.007	2008 Netzerweiterungen Abwasser	2008	1.14032.99	71'655.00	-24'362.70	47'292.30
4.14032.008	Sanierung Kanalisation Wohler-, Bremgarter- und Oberdorfstr...	2019	1.14032.99	993'066.90	-139'029.45	854'037.45
4.14032.009	Sanierung Kanalisation Tannenweg	2019	1.14032.99	139'188.90	-19'486.60	119'702.30
4.14032.010	Sanierung Kanalisation beim Knoten Büelisacker-/Titlisstrasse	2020	1.14032.99	190'238.10	-19'023.75	171'214.35
4.14032.011	Sanierung Kanalisation Titlis- und Gründlistrasse	2020	1.14032.99	271'840.17	-27'184.00	244'656.17
4.14032.012	Sanierung Kindergartenstrasse Ost / Bünzweg Süd	2022	1.14032.99	194'741.25	-11'684.55	183'056.70
4.14032.013	ARA "Blettler" Wohlen, Betonsanierung	2022	1.14032.99	124'965.00	-7'497.90	117'467.10
4.14032.014	Verlegung Kanalisationsleitung Gotthardweg	2024	1.14032.99	172'423.20	-3'448.45	168'974.75

**Total 1.14032.01****3'966'261.12****-1'036'407.15****2'929'853.97****Bilanzkonto: 1.14033.01 Tiefbauten Abfallwirtschaft**

<u>Anlage-Nr</u>	<u>Bezeichnung</u>	<u>Erwerbsjahr</u>	<u>WB-Konto</u>	<u>Investitionen</u>	<u>Abschreibungen</u>	<u>Restwert 31.12.</u>
6.14033.000	Abfall-Sammelstelle Dorf, Neugestaltung	2010	1.14033.99	55'267.20	-20'725.50	34'541.70
6.14033.001	Abfall-Sammelstellen, Neugestaltung	2012	1.14033.99	7'499.00	-7'499.00	0.00
6.14033.002	Neue Entsorgungsstelle beim "FeuerWerk"	2017	1.14033.99	172'145.75	-30'125.55	142'020.20

**Total 1.14033.01****234'911.95****-58'350.05****176'561.90****Bilanzkonto: 1.14035.01 Tiefbauten Nahwärmeversorgung Bannegg**

<u>Anlage-Nr</u>	<u>Bezeichnung</u>	<u>Erwerbsjahr</u>	<u>WB-Konto</u>	<u>Investitionen</u>	<u>Abschreibungen</u>	<u>Restwert 31.12.</u>
------------------	--------------------	--------------------	-----------------	----------------------	-----------------------	------------------------

Mandant: Gemeinde Waltenschwil

## Saldonachweis pro Bilanzkonto 2025

4.14035.000	Holzschnitzelheizung Leitungen	2006	1.14035.99	49'048.50	-18'638.15	30'410.35
<b>Total 1.14035.01</b>				<b>49'048.50</b>	<b>-18'638.15</b>	<b>30'410.35</b>

## Bilanzkonto: 1.14040.01 Hochbauten allgemeiner Haushalt

Anlage-Nr	Bezeichnung	Erwerbsjahr	WB-Konto	Investitionen	Abschreibungen	Restwert 31.12.
2.14040.000	Friedhofgebäude	1980		1.00	0	1.00
2.14040.001	Unterhalt Schulanlage	2014	1.14040.99	40'152.60	-12'619.20	27'533.40
2.14040.003	2006 Rahmenkredit Unterhalt Schulanlagen	2006	1.14040.99	50'793.00	-27'573.40	23'219.60
2.14040.004	2008 Rahmenkredit Unterhalt Schulanlagen	2008	1.14040.99	56'053.00	-27'225.55	28'827.45
2.14040.005	2012 Rahmenkredit Unterhalt Schulanlagen	2012	1.14040.99	50'191.00	-18'642.45	31'548.55
2.14040.006	2009 Renovation Verwaltungsliegenschaften	2009	1.14040.99	63'215.00	-28'898.40	34'316.60
2.14040.007	2011 Renovation Verwaltungsliegenschaften	2011	1.14040.99	64'971.00	-25'988.20	38'982.80
2.14040.008	2013 Renovation Verwaltungsliegenschaften	2013	1.14040.99	58'539.30	-20'070.60	38'468.70
2.14040.009	altes Feuerwehrmagazin Büelisacker	1993		1.00	0	1.00
2.14040.010	Busunterstand Waldhäusernstrasse	2004		0.00	0	0.00
2.14040.011	Neubau Feuerwehr	2017	1.14040.99	2'494'300.00	-498'859.90	1'995'440.10
2.14040.012	Neubau Werkhof	2017	1.14040.99	1'071'197.31	-214'239.55	856'957.76
2.14040.100	Schulhaus Bannegg	1969		1.00	0	1.00
2.14040.101	Schulhaus Bannegg, Sanierung Dach	2005	1.14040.99	445'394.20	-254'511.00	190'883.20
2.14040.102	Schulhaus Bannegg, Teilinnensanierung	2007	1.14040.99	243'595.65	-125'277.95	118'317.70
2.14040.103	Schulhaus Bannegg, Planungskredit Erweiterung	2010	1.14040.99	50'331.50	-21'570.75	28'760.75
2.14040.104	Schulhaus Bannegg, Erweiterung	2010	1.14040.99	2'965'885.34	-1'271'093.85	1'694'791.49
2.14040.200	Bannegg-Halle	1969		1.00	0	1.00
2.14040.201	Bannegg-Halle - Sanierung Dach, 1. Etappe	1998	1.14040.99	56'144.80	-43'311.80	12'833.00
2.14040.202	Bannegg-Halle - Sanierung Dach, 2. Etappe	1999	1.14040.99	45'000.00	-33'428.50	11'571.50
2.14040.203	Bannegg-Halle - Sanierung innen	2003	1.14040.99	1'159'566.90	-728'870.75	430'696.15
2.14040.204	Bannegg-Halle - Sanierung WC-Anlagen	2009	1.14040.99	181'998.00	-83'199.20	98'798.80
2.14040.205	Bannegg-Halle - Teilsanierung Banneggtreff	2015	1.14040.99	83'801.40	-23'943.30	59'858.10
2.14040.206	Bannegghalle - Duschensanierung	2019	1.14040.99	238'914.35	-40'956.60	197'957.75
2.14040.300	Gemeindehaus	1969		1.00	0	1.00
2.14040.301	Gemeindehaus, Erweiterung	1992	1.14040.99	1'504'397.00	-1'418'431.45	85'965.55
2.14040.400	Kindergarten	1972		1.00	0	1.00
2.14040.401	Kindergarten, Erweiterung 3. Kindergarten	1998	1.14040.99	179'083.60	-138'150.20	40'933.40
2.14040.402	Kindergarten, Planungskredit Renovation	2012	1.14040.99	94'426.65	-35'072.70	59'353.95
2.14040.403	Kindergarten Bannegg Baukredit	2014	1.14040.99	1'646'969.05	-517'618.75	1'129'350.30
2.14040.500	Turnhalle	2002	1.14040.99	2'531'673.15	-1'663'670.85	868'002.30
2.14040.501	Turnhalle, Vorstudie Neubau	2000	1.14040.99	6'921.85	-4'944.10	1'977.75
2.14040.502	Neubau Turnhalle, Planungskredit	2001	1.14040.99	93'069.25	-63'818.90	29'250.35

Mandant: Gemeinde Waltenschwil

## Saldonachweis pro Bilanzkonto 2025

<b>Total 1.14040.01</b>	<b>15'476'590.90</b>	<b>-7'341'987.90</b>	<b>8'134'603.00</b>
-------------------------	----------------------	----------------------	---------------------

**Bilanzkonto: 1.14045.01 Hochbauten Nahwärmeversorgung Bannegg**

<u>Anlage-Nr</u>	<u>Bezeichnung</u>	<u>Erwerbsjahr</u>	<u>WB-Konto</u>	<u>Investitionen</u>	<u>Abschreibungen</u>	<u>Restwert 31.12.</u>
2.14045.000	Nahwärmeversorgung Bannegg	2006	1.14045.99	320'754.90	-174'124.10	146'630.80
18.14045.000	Holzschnitzelheizung	2006	1.14045.99	548'766.65	-521'328.50	27'438.15

<b>Total 1.14045.01</b>	<b>869'521.55</b>	<b>-695'452.60</b>	<b>174'068.95</b>
-------------------------	-------------------	--------------------	-------------------

**Bilanzkonto: 1.14050.01 Waldungen allgemeiner Haushalt**

<u>Anlage-Nr</u>	<u>Bezeichnung</u>	<u>Erwerbsjahr</u>	<u>WB-Konto</u>	<u>Investitionen</u>	<u>Abschreibungen</u>	<u>Restwert 31.12.</u>
1.14050.000	Wald, a. Reservoir (Tobelwald)	1907		1'627.00	0	1'627.00
1.14050.001	Wald, Weiher (Tobelwald)	1993		1'046.00	0	1'046.00
1.14050.002	Wald Rütimatten	1980		133.00	0	133.00
1.14050.003	Wald (GB Büttikon)	1980		425.00	0	425.00

<b>Total 1.14050.01</b>	<b>3'231.00</b>	<b>0</b>	<b>3'231.00</b>
-------------------------	-----------------	----------	-----------------

**Bilanzkonto: 1.14060.01 Mobilien allgemeiner Haushalt**

<u>Anlage-Nr</u>	<u>Bezeichnung</u>	<u>Erwerbsjahr</u>	<u>WB-Konto</u>	<u>Investitionen</u>	<u>Abschreibungen</u>	<u>Restwert 31.12.</u>
7.14060.000	Säulen Dorfeingang	1999	1.14060.99	57'190.35	-57'189.35	1.00
7.14060.001	Neubau Feuerwehr, Mobilien	2017	1.14060.99	87'000.00	-86'999.00	1.00
7.14060.002	Neubau Werkhof, Mobilien	2017	1.14060.99	57'000.00	-56'999.00	1.00
7.14060.003	Bannegg-Halle, Bestuhlung	2003	1.14060.99	83'000.00	-82'999.00	1.00
7.14060.004	Schulhaus Bannegg, Einrichtungen Schulzimmer	2004	1.14060.99	50'015.45	-50'014.45	1.00
7.14060.005	Schulhaus Bannegg, Einrichtungen Schulzimmer	2006	1.14060.99	64'701.35	-64'700.35	1.00
7.14060.006	Spielplatz Sandackerstrasse	2008	1.14060.99	83'285.30	-83'284.30	1.00
7.14060.007	Beachvolleyball-Anlage	2009	1.14060.99	54'962.75	-54'961.75	1.00
7.14060.008	Kindergarten Möbel	2013	1.14060.99	61'315.35	-61'314.35	1.00
8.14060.000	Feuerwehr, Tanklöschfahrzeug TLF (2004)	2004	1.14060.99	291'137.10	-291'136.10	1.00
8.14060.001	Feuerwehr, Pikettfahrzeug (2018)	2018	1.14060.99	144'783.50	-67'565.75	77'217.75
8.14060.002	Feuerwehr, Verkehrsfahrzeug (2021)	2021	1.14060.99	63'283.65	-16'875.60	46'408.05
8.14060.010	Neues Bauamtsfahrzeug 2011	2012	1.14060.99	193'201.60	-167'441.30	25'760.30
8.14060.011	Neues Bauamtsfahrzeug 2015 (Ersatz Iseki)	2015	1.14060.99	64'500.00	-43'000.00	21'500.00
11.14060.000	Ersatz EDV Gemeindehaus	2014	1.14060.99	69'891.07	-69'890.07	1.00
11.14060.001	Neubau Feuerwehr, EDV	2017	1.14060.99	33'900.00	-33'899.00	1.00
11.14060.002	Neubau Werkhof, EDV	2017	1.14060.99	8'500.00	-8'499.00	1.00
11.14060.003	Schulhaus Bannegg, Einrichtungen EDV	2010	1.14060.99	82'966.65	-82'965.65	1.00
11.14060.004	Schulhaus Bannegg, Schulinformatik 2019	2019	1.14060.99	70'763.75	-70'762.75	1.00
11.14060.005	Ersatz EDV Gemeindehaus 2021	2021	1.14060.99	56'994.50	-45'595.60	11'398.90
11.14060.006	Schulhaus Fachapplikation Schuladministration	2023	1.14060.99	61'681.85	-24'672.70	37'009.15

Mandant: Gemeinde Waltenschwil

## Saldonachweis pro Bilanzkonto 2025

11.14060.007	Schule und Kindergarten, Ausbau Informatik 2023	2025		185'951.35	0	185'951.35
--------------	---	------	--	------------	---	------------

<b>Total 1.14060.01</b>				<b>1'926'025.57</b>	<b>-1'520'765.07</b>	<b>405'260.50</b>
-------------------------	--	--	--	---------------------	----------------------	-------------------

## Bilanzkonto: 1.14061.01 Mobilien Wasserwerk

Anlage-Nr	Bezeichnung	Erwerbsjahr	WB-Konto	Investitionen	Abschreibungen	Restwert 31.12.
5.14061.001	Betriebswarte Umplatzierung in Werkhof	2020	1.14061.99	104'574.25	-52'287.25	52'287.00
5.14061.002	Prozessleitsystem RITOP - Ersatz Server	2024	1.14061.99	64'156.00	-6'415.60	57'740.40

<b>Total 1.14061.01</b>				<b>168'730.25</b>	<b>-58'702.85</b>	<b>110'027.40</b>
-------------------------	--	--	--	-------------------	-------------------	-------------------

## Bilanzkonto: 1.14070.10 Anlagen im Bau, Strassen / Verkehrswege allgemeiner Haushalt

Anlage-Nr	Bezeichnung	Erwerbsjahr	WB-Konto	Investitionen	Abschreibungen	Restwert 31.12.
13.14070.10.006	K 362 / Deckbelagssanierung Bremgarterstrasse	2024		12'377.60	0	12'377.60
13.14070.10.007	Sanierung Kirchweg, Anteil Strasse und Beleuchtung	2024		341'099.50	0	341'099.50
13.14070.10.008	Sanierung Beleuchtung Bremgarterstrasse	2025		2'925.70	0	2'925.70

<b>Total 1.14070.10</b>				<b>356'402.80</b>	<b>0</b>	<b>356'402.80</b>
-------------------------	--	--	--	-------------------	----------	-------------------

## Bilanzkonto: 1.14070.30 Anlagen im Bau, Tiefbauten allgemeiner Haushalt

Anlage-Nr	Bezeichnung	Erwerbsjahr	WB-Konto	Investitionen	Abschreibungen	Restwert 31.12.
13.14070.30.000	Sanierung Sportplatz Bannegg	2024		150'861.25	0	150'861.25

<b>Total 1.14070.30</b>				<b>150'861.25</b>	<b>0</b>	<b>150'861.25</b>
-------------------------	--	--	--	-------------------	----------	-------------------

## Bilanzkonto: 1.14070.40 Anlagen im Bau, Hochbauten allgemeiner Haushalt

Anlage-Nr	Bezeichnung	Erwerbsjahr	WB-Konto	Investitionen	Abschreibungen	Restwert 31.12.
13.14070.40.003	Sanierung Gemeindehaus, Projektierungskredit	2020		120'059.72	0	120'059.72
13.14070.40.004	Sanierung Gemeindehaus, Baukredit	2023		2'530'903.80	0	2'530'903.80
13.14070.40.005	SH Bannegg, Sanierung alter Teil+Erweiterung, Projektierung...	2025		16'625.10	0	16'625.10
13.14070.40.006	Neubau Sporthalle, Projektierungskredit	2025		20'252.30	0	20'252.30

<b>Total 1.14070.40</b>				<b>2'687'840.92</b>	<b>0</b>	<b>2'687'840.92</b>
-------------------------	--	--	--	---------------------	----------	---------------------

## Bilanzkonto: 1.14071.30 Anlagen im Bau, Tiefbauten Wasserwerk

Anlage-Nr	Bezeichnung	Erwerbsjahr	WB-Konto	Investitionen	Abschreibungen	Restwert 31.12.
-----------	-------------	-------------	----------	---------------	----------------	-----------------

Mandant: Gemeinde Waltenschwil

**Saldonachweis pro Bilanzkonto 2025**

13.14071.30.005	Ersatz Wasserleitung Bremgarterstrasse	2023		2'173.55	0	2'173.55
13.14071.30.006	Ersatz Wasserleitung Kirchweg	2024		147'864.75	0	147'864.75
13.14071.30.007	Ersatz Wasserleitung Bremgarterstrasse	2025		562.50	0	562.50
<b>Total 1.14071.30</b>				<b>150'600.80</b>	<b>0</b>	<b>150'600.80</b>

**Bilanzkonto: 1.14072.30 Anlagen im Bau, Tiefbauten Abwasserbeseitigung**

<u>Anlage-Nr</u>	<u>Bezeichnung</u>	<u>Erwerbsjahr</u>	<u>WB-Konto</u>	<u>Investitionen</u>	<u>Abschreibungen</u>	<u>Restwert 31.12.</u>
13.14072.30.002	Sanierung Kanalisation Zone 1-4	2017		316'108.66	0	316'108.66
13.14072.30.006	Verlegung Kanalisationsleitung im Bereich Heim AG	2021		189'285.00	0	189'285.00
13.14072.30.007	Aufhebung Regenüberlauf RA 14 und Vergrösserung Ableitung	2024		17'441.35	0	17'441.35
<b>Total 1.14072.30</b>				<b>522'835.01</b>	<b>0</b>	<b>522'835.01</b>

**Bilanzkonto: 1.14270.01 Immaterielle Anlagen in Realisierung allgemeiner Haushalt**

<u>Anlage-Nr</u>	<u>Bezeichnung</u>	<u>Erwerbsjahr</u>	<u>WB-Konto</u>	<u>Investitionen</u>	<u>Abschreibungen</u>	<u>Restwert 31.12.</u>
13.14270.01.002	Teilrevision der Nutzungsplanung	2022		77'348.95	0	77'348.95
<b>Total 1.14270.01</b>				<b>77'348.95</b>	<b>0</b>	<b>77'348.95</b>

**Bilanzkonto: 1.14272.01 Immaterielle Anlagen in Realisierung Abwasserbeseitigung**

<u>Anlage-Nr</u>	<u>Bezeichnung</u>	<u>Erwerbsjahr</u>	<u>WB-Konto</u>	<u>Investitionen</u>	<u>Abschreibungen</u>	<u>Restwert 31.12.</u>
13.14272.01.000	Generelles Kanalisationsprojekt GEP 2	2019		197'415.57	0	197'415.57
<b>Total 1.14272.01</b>				<b>197'415.57</b>	<b>0</b>	<b>197'415.57</b>

**Bilanzkonto: 1.14290.01 Übrige immaterielle Anlagen allgemeiner Haushalt**

<u>Anlage-Nr</u>	<u>Bezeichnung</u>	<u>Erwerbsjahr</u>	<u>WB-Konto</u>	<u>Investitionen</u>	<u>Abschreibungen</u>	<u>Restwert 31.12.</u>
9.14290.000	Kultur- und Nutzungsplanung	2005	1.14290.99	72'862.65	-72'862.65	0.00
9.14290.001	Gesamtrevision Bau- und Nutzungsordnung	2015	1.14290.99	239'141.30	-239'141.30	0.00
9.14290.002	Schulareal Bannegg - Gesamtplanung	2024	1.14290.99	56'604.65	-11'320.95	45'283.70
<b>Total 1.14290.01</b>				<b>368'608.60</b>	<b>-323'324.90</b>	<b>45'283.70</b>

**Bilanzkonto: 1.14541.01 Beteiligungen an öffentlichen Unternehmungen Wasserwerk**

<u>Anlage-Nr</u>	<u>Bezeichnung</u>	<u>Erwerbsjahr</u>	<u>WB-Konto</u>	<u>Investitionen</u>	<u>Abschreibungen</u>	<u>Restwert 31.12.</u>
------------------	--------------------	--------------------	-----------------	----------------------	-----------------------	------------------------

Mandant: Gemeinde Waltenschwil

## Saldonachweis pro Bilanzkonto 2025

15.14541.000	Interkommunale Anstalt "Wasser 2035"	2024		136'000.00	0	136'000.00
<b>Total 1.14541.01</b>				<b>136'000.00</b>	<b>0</b>	<b>136'000.00</b>

## Bilanzkonto: 1.14610.01 Investitionsbeiträge an Kantone und Konkordate allgemeiner Haushalt

Anlage-Nr	Bezeichnung	Erwerbsjahr	WB-Konto	Investitionen	Abschreibungen	Restwert 31.12.
12.14610.000	Umfahrungsstrasse K364/367	1997	1.14610.99	2'042'667.60	-1'429'867.60	612'800.00
12.14610.001	Kreisel Wohlerstrasse, Beitrag an Kanton	2009	1.14610.99	220'000.00	-88'000.00	132'000.00
12.14610.002	Gehweg Büelisacker/Hagmatt, Beitrag Kanton	2010	1.14610.99	72'867.10	-27'325.40	45'541.70
12.14610.003	K362 Sanierung Kreuzung Wohler-/Bremgarterstrasse	2019	1.14610.99	800'081.25	-120'012.30	680'068.95
<b>Total 1.14610.01</b>				<b>3'135'615.95</b>	<b>-1'665'205.30</b>	<b>1'470'410.65</b>

## Bilanzkonto: 1.14620.01 Investitionsbeiträge an Gemeinden und Gemeindezweckverbände allgemeiner Haushalt

Anlage-Nr	Bezeichnung	Erwerbsjahr	WB-Konto	Investitionen	Abschreibungen	Restwert 31.12.
12.14620.000	Sanitätsposten Farn Wohlen, Beitrag	1992	1.14620.99	88'000.00	-82'971.60	5'028.40
12.14620.001	Beitrag an OBG für Landerwerb	2005	1.14620.99	100'000.00	-57'143.00	42'857.00
<b>Total 1.14620.01</b>				<b>188'000.00</b>	<b>-140'114.60</b>	<b>47'885.40</b>

## Bilanzkonto: 1.14622.01 Investitionsbeiträge an Gemeinden und Gemeindezweckverbände Abwasserbeseitigung

Anlage-Nr	Bezeichnung	Erwerbsjahr	WB-Konto	Investitionen	Abschreibungen	Restwert 31.12.
12.14622.000	ARA Blettler, Prozessleitsystem	2015	1.14622.99	62'122.80	-62'122.80	0.00
12.14622.001	ARA Blettler, Klärschlamm-Trocknungsanlage	2004	1.14622.99	82'641.00	-82'641.00	0.00
12.14622.002	ARA Blettler, Ausbau 2. Etappe	2004	1.14622.99	1'054'911.70	-1'054'911.70	0.00
<b>Total 1.14622.01</b>				<b>1'199'675.50</b>	<b>-1'199'675.50</b>	<b>0.00</b>

## Bilanzkonto: 1.20687.10 Passivierte Investitionsbeiträge von privaten Haushalten Wasserwerk

Anlage-Nr	Bezeichnung	Erwerbsjahr	WB-Konto	Investitionen	Abschreibungen	Restwert 31.12.
17.20687.10.000	Wasseranschlussgebühren 2014	2014	1.20687.10	24'690.00	-13'579.50	11'110.50
17.20687.10.001	Wasseranschlussgebühren 2015	2015	1.20687.10	189'950.00	-94'975.00	94'975.00
17.20687.10.002	Wasseranschlussgebühren 2016	2015	1.20687.10	109'600.00	-49'320.00	60'280.00
17.20687.10.003	Wasseranschlussgebühren 2017	2017	1.20687.10	151'840.00	-60'736.00	91'104.00
17.20687.10.004	Wasseranschlussgebühren 2018	2017	1.20687.10	40'920.00	-14'322.00	26'598.00
17.20687.10.005	Wasseranschlussgebühren 2019	2019	1.20687.10	73'270.00	-21'981.00	51'289.00
17.20687.10.006	Wasseranschlussgebühren 2020	2020	1.20687.10	26'990.00	-6'747.50	20'242.50
17.20687.10.007	Wasseranschlussgebühren 2021	2021	1.20687.10	75'434.30	-15'086.80	60'347.50
17.20687.10.008	Wasseranschlussgebühren 2022	2022	1.20687.10	145'045.00	-21'756.75	123'288.25
17.20687.10.009	Wasseranschlussgebühren 2023	2023	1.20687.10	214'510.00	-21'451.00	193'059.00
17.20687.10.010	Wasseranschlussgebühren 2024	2024	1.20687.10	37'309.70	-1'865.50	35'444.20
17.20687.10.011	Wasseranschlussgebühren 2025	2025		17'100.00	0	17'100.00

Mandant: Gemeinde Waltenschwil

## Saldonachweis pro Bilanzkonto 2025

<b>Total 1.20687.10</b>				<b>1'106'659.00</b>	<b>-321'821.05</b>	<b>784'837.95</b>
<b>Bilanzkonto: 1.20687.20 Passivierte Investitionsbeiträge von privaten Haushalten Abwasserbeseitigung</b>						
<u>Anlage-Nr</u>	<u>Bezeichnung</u>	<u>Erwerbsjahr</u>	<u>WB-Konto</u>	<u>Investitionen</u>	<u>Abschreibungen</u>	<u>Restwert 31.12.</u>
17.20687.20.000	Kanalisationsanschlussgebühren 2014	2014	1.20687.20	191'255.75	-105'190.80	86'064.95
17.20687.20.001	Kanalisationsanschlussgebühren 2015	2015	1.20687.20	574'414.50	-287'207.50	287'207.00
17.20687.20.002	Kanalisationsanschlussgebühren 2016	2015	1.20687.20	342'720.00	-154'224.00	188'496.00
17.20687.20.003	Kanalisationsanschlussgebühren 2017	2017	1.20687.20	460'268.75	-184'107.60	276'161.15
17.20687.20.004	Kanalisationsanschlussgebühren 2018	2017	1.20687.20	144'313.75	-50'509.90	93'803.85
17.20687.20.005	Kanalisationsanschlussgebühren 2019	2019	1.20687.20	221'576.80	-66'473.10	155'103.70
17.20687.20.006	Kanalisationsanschlussgebühren 2020	2020	1.20687.20	114'462.10	-28'615.50	85'846.60
17.20687.20.007	Kanalisationsanschlussgebühren 2021	2021	1.20687.20	256'726.50	-51'345.40	205'381.10
17.20687.20.008	Kanalisationsanschlussgebühren 2022	2022	1.20687.20	457'338.10	-68'600.70	388'737.40
17.20687.20.009	Kanalisationsanschlussgebühren 2023	2023	1.20687.20	631'300.00	-63'130.00	568'170.00
17.20687.20.010	Kanalisationsanschlussgebühren 2024	2024	1.20687.20	111'173.75	-5'558.70	105'615.05
17.20687.20.011	Kanalisationsanschlussgebühren 2025	2025		58'343.75	0	58'343.75
<b>Total 1.20687.20</b>				<b>3'563'893.75</b>	<b>-1'064'963.20</b>	<b>2'498'930.55</b>
<b>Gesamt-Total</b>				<b>57'388'531.25</b>	<b>-17'643'234.22</b>	<b>39'745'297.03</b>