

Einwohnergemeinde Waltenschwil



BUDGET 2026

INHALTSVERZEICHNIS

- 1) Erläuterungen und Antrag zum Budget 2026 der Einwohnergemeinde
 - a) Allgemeines
 - b) Steuerfuss 2026
 - c) Dreistufige Erfolgsausweise Einwohnergemeinde
 - d) Dreistufige Erfolgsausweise Spezialfinanzierungen
 - e) Überblick
 - f) Detaillierte Erläuterungen zur Erfolgsrechnung
 - g) Detaillierte Erläuterungen zur Investitionsrechnung

- 2) Detaillierte Ergebnisse und Erfolgsausweise
 - Einwohnergemeinde ohne Spezialfinanzierungen
 - Wasserwerk
 - Abwasserbeseitigung
 - Abfallwirtschaft
 - Nahwärmeversorgung „Bannegg“
 - Einwohnergemeinde

- 3) Erfolgsrechnung
 - a) Erfolgsrechnung Zusammenzug
 - b) Erfolgsrechnung
 - c) Erfolgsrechnung Artengliederung Zusammenzug
 - d) Erfolgsrechnung Artengliederung

4) Investitionsrechnung

- a) Investitionsrechnung Zusammenzug
- b) Investitionsrechnung
- c) Investitionsrechnung Artengliederung Zusammenzug
- d) Investitionsrechnung Artengliederung

5) Finanzplanung – Investitionsprogramme

- Einwohnergemeinde
- Wasserwerk
- Abwasserbeseitigung
- Abfallwirtschaft
- Nahwärmeversorgung „Bannegg“



*Erläuterungen zum Budget 2026
der Einwohnergemeinde*

Erläuterungen zum Budget 2026 der Einwohnergemeinde Waltenschwil

a) Allgemeines

Der Gemeinderat hat sich in mehreren Sitzungen intensiv mit dem Budget 2026 auseinandergesetzt. Schlussendlich haben nur die wirklich nötigen und unabdingbaren Anschaffungen und Unterhaltskosten im Budget Platz gefunden. Das Budget wurde an einer gemeinsamen Sitzung mit der Finanzkommission vorbesprochen.

Es resultiert ein **Ertragsüberschuss** von CHF 58'200.00; dies bei einem Gesamtumsatz (inkl. Spezialfinanzierungen) von CHF 13'140'700.00.

Es bleibt die Tatsache, dass grosse Positionen nicht beeinflussbar sind (gesetzlich und vertraglich geregelte Aufwände wie diverse Defizitbeiträge an den Kanton, Lohnanteile an Lehrerlöhne, Sozialwesen, Schulgelder, regionale Organisationen). Diese Positionen betragen über 50 % des gesamten Aufwands. Zusammen mit den Löhnen und den unabdingbaren Unterhaltsarbeiten an Strassen, Gebäuden und Maschinen schrumpft der direkt durch den Gemeinderat beeinflussbare Aufwand auf ca. 10 - 15 % des Gesamtbudgets. Es sind dies vor allem die Bereiche Verwaltung, Feuerwehr, Schule und Bauamt.

Im Jahr 2026 laufen wiederum diverse Planungsarbeiten für spätere Investitionen weiter. Anhand der Planungsunterlagen können später die Kreditvorlagen ausgearbeitet werden (vor allem in den Bereichen Strassen, Gebäudeunterhalt und Hochwasserschutz), welche dann ab 2026 an den Gemeindeversammlungen traktandiert werden.

Finanz- und Lastenausgleich

Vor allem aufgrund der tiefen Steuerkraft erhalten wir auch für das Jahr 2026 eine Finanzausgleichszahlung von CHF 489'000.00 aus dem kantonalen Fonds.

Löhne

Die Löhne wurden mit einer generellen Lohnerhöhung von 0.5 % budgetiert. Die definitive Festlegung der Löhne erfolgt anfangs Dezember 2025 durch den Gemeinderat.

Steuerertrag

Der Ertrag der Einkommens- und Vermögenssteuern basiert auf dem bisherigen Steuerfuss von 106 %. Den Berechnungen liegen die Empfehlungen des Kantonalen Steueramtes zu Grunde. Die Steuerprognose basiert auf der Annahme, dass das Steuersoll um etwa 2.7 % höher ausfallen wird als der voraussichtliche Abschluss 2025. Berücksichtigt wurde eine Zunahme der Bevölkerung aufgrund der immer noch anhaltenden Bautätigkeit in Waltenschwil. Der budgetierte Nettosteuerertrag beträgt CHF 8'571'200.00.

Die Steuerkraft unserer Gemeinde ist mit CHF 2'615.00 pro Einwohner (Rechnung 2024) nach wie vor tief und liegt ca. CHF 370.00 unter dem kantonalen Mittel.

b) Steuerfuss 2026

Die zurzeit laufenden und in den nächsten Jahren geplanten Investitionen gemäss Finanzplan sind beachtlich (u.a. Strassenerneuerungen, Sportplatz, Umsetzung Strategie Standortentwicklung Bannegg) und führen zu Defiziten bei der Eigenfinanzierung bzw. werden noch weiter dazu führen.

Durch die grossen vorgesehenen Investitionen steigen auch die vorgeschriebenen Abschreibungen.

In Anbetracht des weiterhin grossen Investitionsbedarfs sollte die Rechnung mindestens ausgeglichen sein. Besser wären Ertragsüberschüsse.

Der Gemeinderat beantragt deshalb, den Steuerfuss von 106 % beizubehalten.

Je nach weiterer Entwicklung der Steuereinnahmen, der nicht beeinflussbaren Aufwände und bei anstehenden grösseren Investitionen muss dann wieder über den Steuerfuss diskutiert werden.

c) Dreistufige Erfolgsausweise Einwohnergemeinde in CHF

EINWOHNERGEMEINDE (ohne Spezialfinanzierungen)

ERFOLGSRECHNUNG	Budget 2026	Budget 2025	Rechnung 2024
Betrieblicher Aufwand ohne Abschreibungen	10'443'150	10'357'850	9'709'578
Abschreibungen	630'200	620'800	594'768
Betrieblicher Ertrag ohne Steuerertrag	2'428'600	2'310'250	2'441'919
Steuerertrag	8'626'700	8'656'200	8'778'518
Ergebnis aus betrieblicher Tätigkeit	-18'050	-12'200	916'092
Ergebnis aus Finanzierung	20'450	-84'000	96'822
Operatives Ergebnis	2'400	-96'200	1'012'914
Ausserordentliches Ergebnis	55'800	83'700	-1'012'914
- davon Entnahme aus Aufwertungsreserve	55'800	83'700	111'600
- davon Einlage in Vorfinanzierung	0	0	-1'124'514
GESAMTERGEBNIS ERFOLGSRECHNUNG	58'200	-12'500	0

(+ = Ertragsüberschuss / - = Aufwandüberschuss)

INVESTITIONSRECHNUNG	Budget 2026	Budget 2025	Rechnung 2024
Investitionsausgaben	2'029'000	2'244'000	1'584'481
Investitionseinnahmen	0	0	0
Ergebnis Investitionsrechnung	-2'029'000	-2'244'000	-1'584'481
Selbstfinanzierung	692'800	586'600	1'671'956
Finanzierungsergebnis	-1'336'200	-1'657'400	87'475

(+ = Finanzierungsüberschuss / - = Finanzierungsfehlbetrag)

EINWOHNERGEMEINDE (mit Spezialfinanzierungen)

ERFOLGSRECHNUNG	Budget 2026	Budget 2025	Rechnung 2024
Betrieblicher Aufwand ohne Abschreibungen	11'541'400	11'496'800	10'716'746
Abschreibungen	837'700	823'600	790'588
Betrieblicher Ertrag ohne Steuerertrag	3'768'300	3'652'050	3'786'547
Steuerertrag	8'626'700	8'656'200	8'778'518
Ergebnis aus betrieblicher Tätigkeit	15'900	-12'150	1'057'731
Ergebnis aus Finanzierung	41'750	-62'700	124'804
Operatives Ergebnis	57'650	-74'850	1'182'535
Ausserordentliches Ergebnis	55'800	83'700	-1'012'914
- davon Entnahme aus Aufwertungsreserve	55'800	83'700	111'600
- davon Einlage in Vorfinanzierung	0	0	-1'124'514
GESAMTERGEBNIS ERFOLGSRECHNUNG	113'450	8'850	169'622

(+ = Ertragsüberschuss / - = Aufwandüberschuss)

INVESTITIONSRECHNUNG	Budget 2026	Budget 2025	Rechnung 2024
Investitionsausgaben	2'389'000	3'182'000	1'894'620
Investitionseinnahmen	200'000	200'000	148'483
Ergebnis Investitionsrechnung	-2'189'000	-2'982'000	-1'746'136
Selbstfinanzierung	709'250	578'150	1'821'280
Finanzierungsergebnis	-1'479'750	-2'403'850	75'143

(+ = Finanzierungsüberschuss / - = Finanzierungsfehlbetrag)

d) Dreistufige Erfolgsausweise Spezialfinanzierungen in CHF

WASSERWERK

ERFOLGSRECHNUNG	Budget 2026	Budget 2025	Rechnung 2024
Betrieblicher Aufwand	458'400	443'500	459'445
Betrieblicher Ertrag	458'300	449'400	467'988
Ergebnis aus betrieblicher Tätigkeit	-100	5'900	8'542
Ergebnis aus Finanzierung	600	600	1'569
Operatives Ergebnis	500	6'500	10'111
Ausserordentliches Ergebnis	0	0	0
GESAMTERGEBNIS ERFOLGSRECHNUNG	500	6'500	10'111

(+ = Ertragsüberschuss / - = Aufwandüberschuss)

INVESTITIONSRECHNUNG	Budget 2026	Budget 2025	Rechnung 2024
Investitionsausgaben	130'000	163'000	175'776
Investitionseinnahmen	50'000	50'000	37'310
Ergebnis Investitionsrechnung	-80'000	-113'000	-138'466
Selbstfinanzierung	25'100	28'300	34'174
Finanzierungsergebnis	-54'900	-84'700	-104'292

(+ = Finanzierungsüberschuss / - = Finanzierungsfehlbetrag)

Mutmassliches Guthaben (Vermögen) gegenüber der Einwohnergemeinde per 31.12.2026: CHF 148'311.00

ABWASSERBESEITIGUNG

ERFOLGSRECHNUNG	Budget 2026	Budget 2025	Rechnung 2024
Betrieblicher Aufwand	464'650	508'550	378'251
Betrieblicher Ertrag	550'600	545'000	531'128
Ergebnis aus betrieblicher Tätigkeit	85'950	36'450	152'878
Ergebnis aus Finanzierung	20'000	20'000	25'506
Operatives Ergebnis	105'950	56'450	178'384
Ausserordentliches Ergebnis	0	0	0
GESAMTERGEBNIS ERFOLGSRECHNUNG	105'950	56'450	178'384

(+ = Ertragsüberschuss / - = Aufwandüberschuss)

INVESTITIONSRECHNUNG	Budget 2026	Budget 2025	Rechnung 2024
Investitionsausgaben	230'000	775'000	134'363
Investitionseinnahmen	150'000	150'000	111'174
Ergebnis Investitionsrechnung	-80'000	-625'000	-23'190
Selbstfinanzierung	-750	-38'450	90'754
Finanzierungsergebnis	-80'750	-663'450	67'564

(+ = Finanzierungsüberschuss / - = Finanzierungsfehlbetrag)

Mutmassliches Guthaben (Vermögen) gegenüber der Einwohnergemeind per 31.12.2026: CHF 5'699'907.00

ABFALLWIRTSCHAFT

ERFOLGSRECHNUNG	Budget 2026	Budget 2025	Rechnung 2024
Betrieblicher Aufwand	271'200	287'800	266'576
Betrieblicher Ertrag	253'800	270'400	272'575
Ergebnis aus betrieblicher Tätigkeit	-17'400	-17'400	5'999
Ergebnis aus Finanzierung	900	900	1'163
Operatives Ergebnis	-16'500	-16'500	7'162
Ausserordentliches Ergebnis	0	0	0
GESAMTERGEBNIS ERFOLGSRECHNUNG	-16'500	-16'500	7'162

(+ = Ertragsüberschuss / - = Aufwandüberschuss)

INVESTITIONSRECHNUNG	Budget 2026	Budget 2025	Rechnung 2024
Investitionsausgaben	0	0	0
Investitionseinnahmen	0	0	0
Ergebnis Investitionsrechnung	0	0	0
Selbstfinanzierung	-10'800	-10'800	12'848
Finanzierungsergebnis	-10'800	-10'800	12'848

(+ = Finanzierungsüberschuss / - = Finanzierungsfehlbetrag)

Mutmassliches Guthaben (Vermögen) gegenüber der Einwohnergemeinde per 31.12.2026: CHF 282'030.00

NAHWÄRMEVERSORGUNG "BANNEGG"

ERFOLGSRECHNUNG	Budget 2026	Budget 2025	Rechnung 2024
Betrieblicher Aufwand	111'500	101'900	98'716
Betrieblicher Ertrag	77'000	77'000	72'937
Ergebnis aus betrieblicher Tätigkeit	-34'500	-24'900	-25'780
Ergebnis aus Finanzierung	-200	-200	-256
Operatives Ergebnis	-34'700	-25'100	-26'036
Ausserordentliches Ergebnis	0	0	0
GESAMTERGEBNIS ERFOLGSRECHNUNG	-34'700	-25'100	-26'036

(+ = Ertragsüberschuss / - = Aufwandüberschuss)

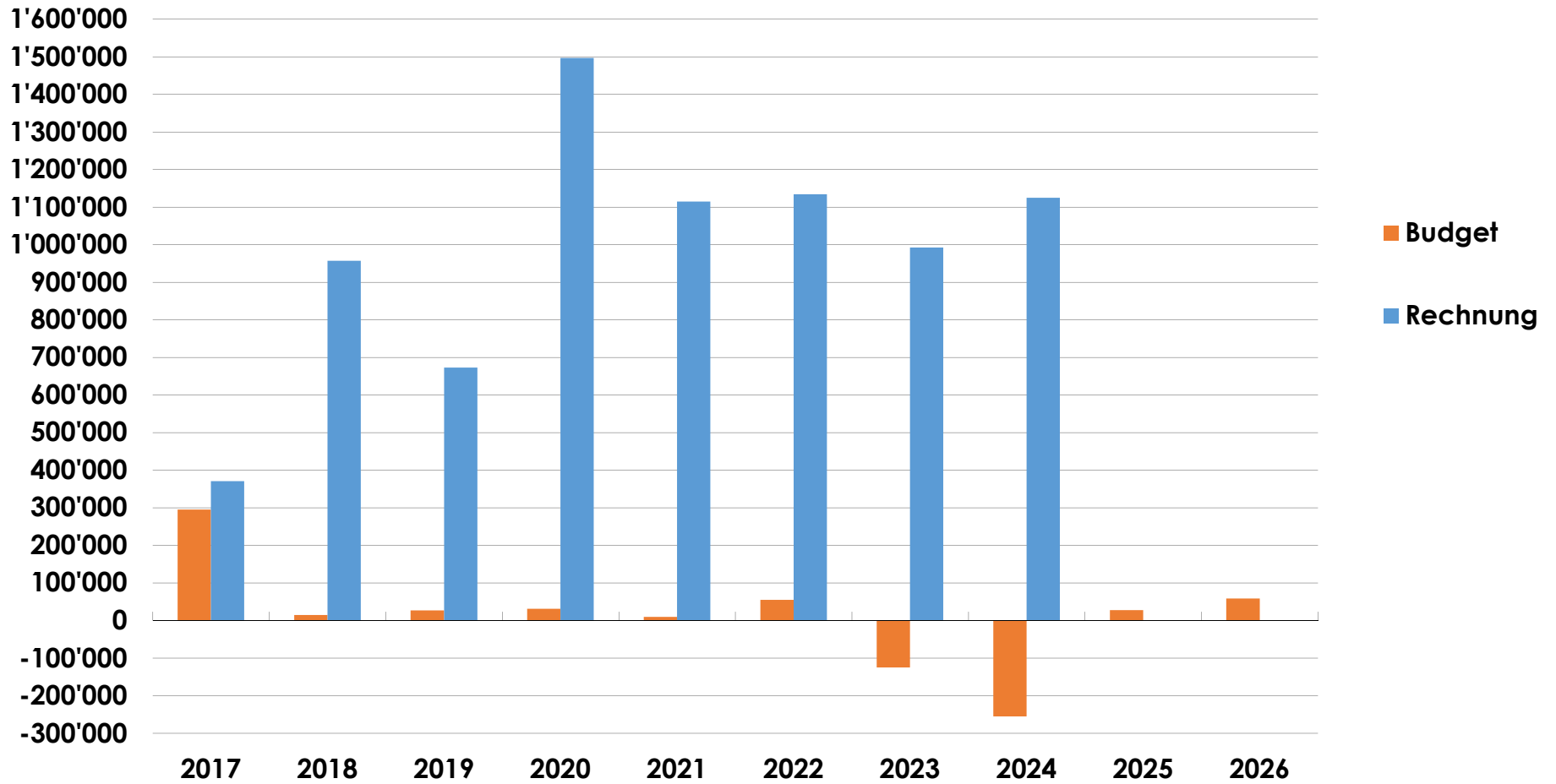
INVESTITIONSRECHNUNG	Budget 2026	Budget 2025	Rechnung 2024
Investitionsausgaben	0	0	0
Investitionseinnahmen	0	0	0
Ergebnis Investitionsrechnung	0	0	0
Selbstfinanzierung	2'900	12'500	11'548
Finanzierungsergebnis	2'900	12'500	11'548

(+ = Finanzierungsüberschuss / - = Finanzierungsfehlbetrag)

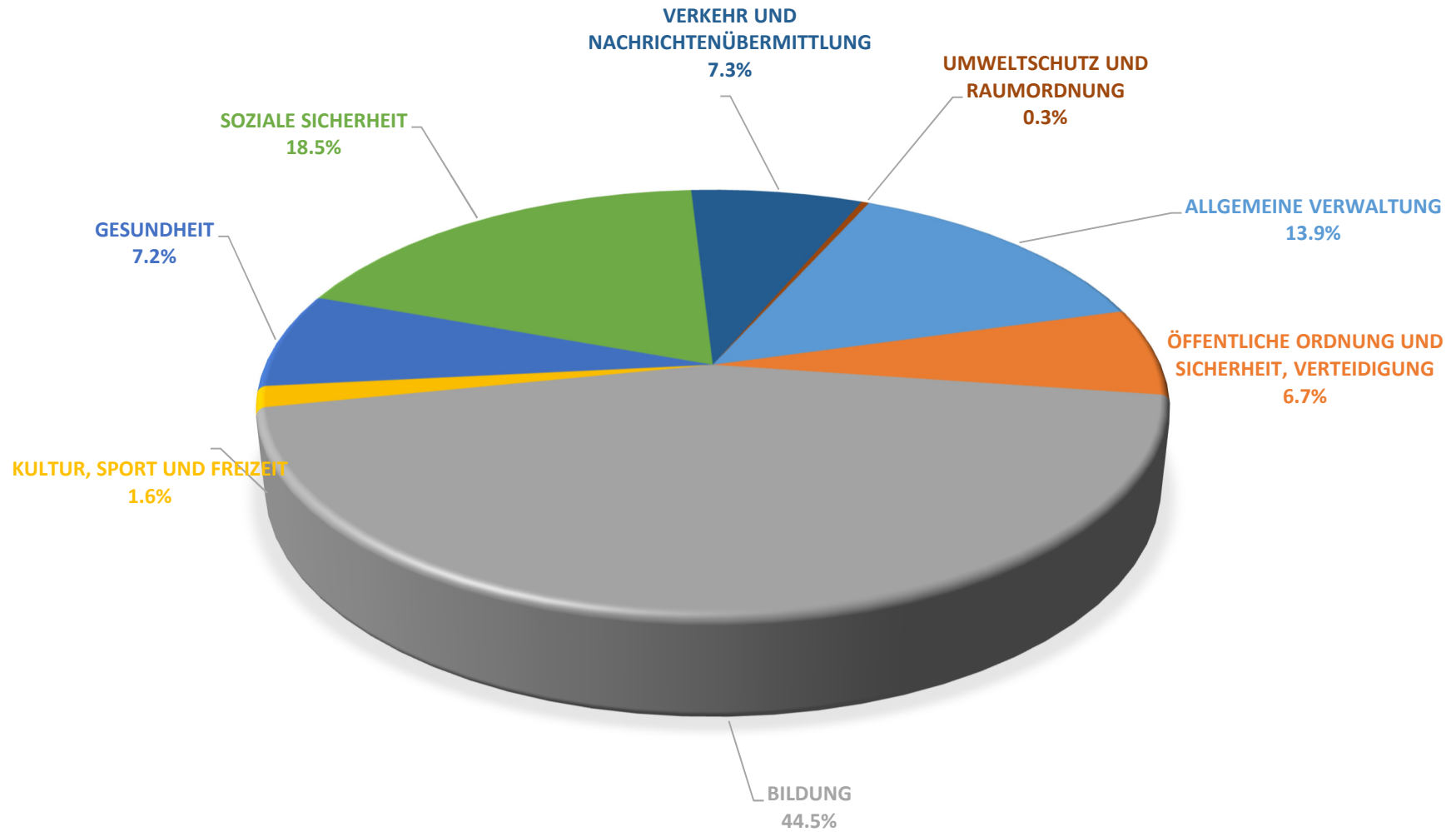
Mutmassliche Schuld gegenüber der Einwohnergemeinde per 31.12.2026: CHF 36'892.00

e) Überblick

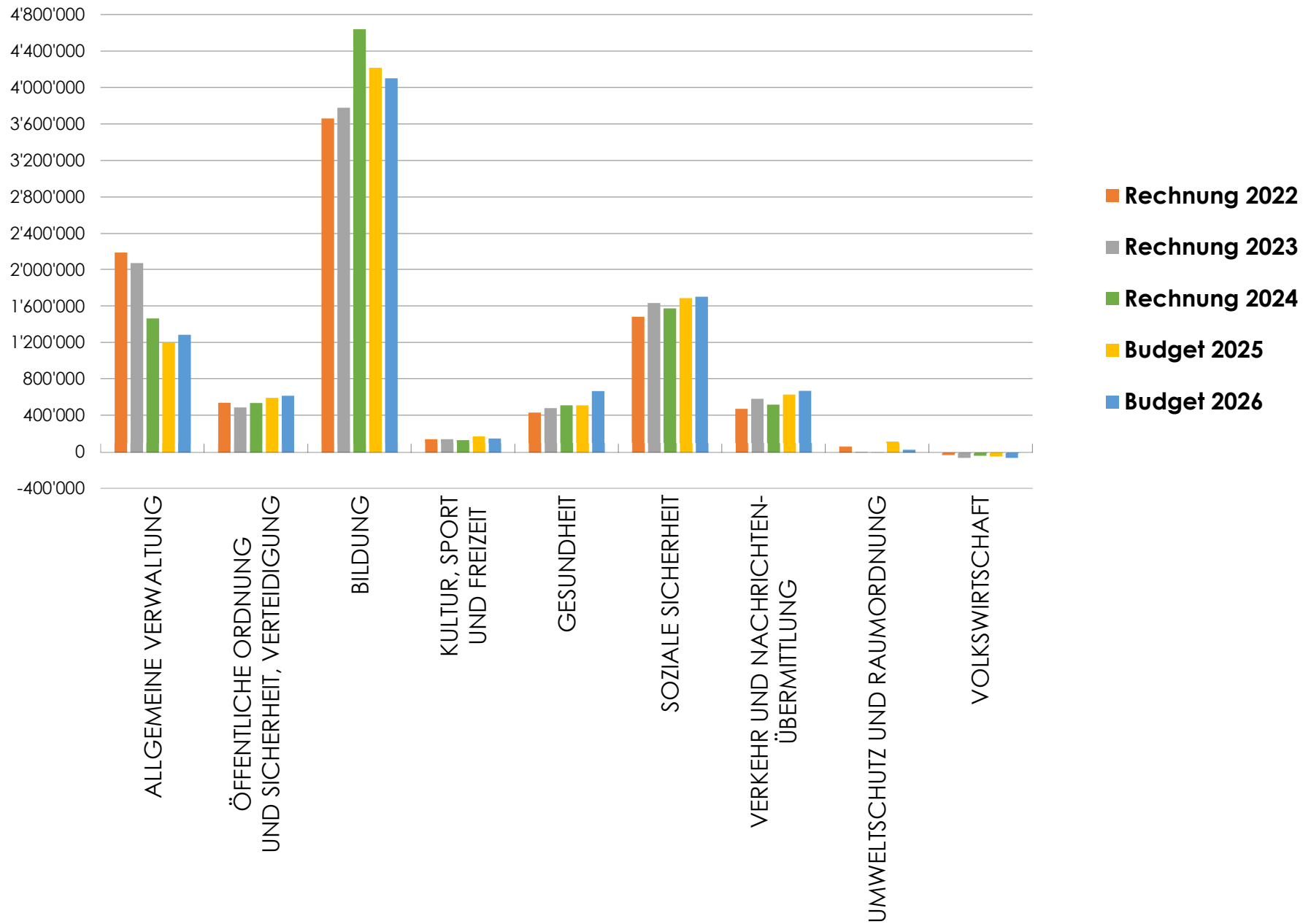
Ergebnisse Einwohnergemeinde



NETTOAUFWAND BUDGET 2026



Entwicklung Nettoaufwand nach Abteilungen



f) Detaillierte Erläuterungen zur Erfolgsrechnung

In vielen Abteilungen fallen tiefere Kosten an durch die Senkung des Strompreises unseres Versorgers AEW Energie AG um durchschnittlich 7 %. Diese Beträge sind in den Konten "Ver- und Entsorgung" enthalten.

Kontonummer

0 ALLGEMEINE VERWALTUNG

Nettoaufwand Budget 2026: CHF 1'285'350

Nettoaufwand Budget 2025: CHF 1'237'550

Nettoaufwand Rechnung 2024: CHF 1'466'338

Die gesamte „Gemeindekanzlei“ wird kostenmässig unterteilt in 021 Finanz- und Steuerverwaltung (Steueramt, Finanzverwaltung) sowie 022 Allgemeine Dienste, Übrige (Gemeindekanzlei, Gemeindeschreiberei).

- 0120.3170.00 Reisekosten und Spesen Gemeinderat.
Generell fallen durch die Abklärungen und Planungen bei vielen vorgesehenen Projekten höhere Aufwände und Kosten an, welche in diesem Konto verbucht werden.
- 0120.3170.03 Im Jahr 2026 findet wieder der beliebte Neuzuzügeranlass im Rahmen des Waldumgangs statt.

- 0210.3010.00 Löhne Abteilung Steuern und Finanzen.
Anfangs 2026 erfolgt die Ablösung des langjährigen Leiters Finanzen. In der Übergangszeit fallen doppelte Lohnkosten an. Weiter sind Stellenprozentenerweiterungen bei den Abteilungen Finanzen und Steuern budgetiert.
- 0210.4210.00 Seit 2019 werden säumigen Steuerpflichtigen die Mahnkosten für das Einreichen der Steuererklärung und die Bezahlung der Steuern in Rechnung gestellt. Aus den bisherigen Erfahrungszahlen dürfte der Gemeindeanteil im Jahr 2026 wiederum ca. CHF 17'000.00 betragen.
- 0220.3130.00 Dienstleistungen Dritter.
Gestiegene Porti-Kosten und Einführung der digitalen Baugesuchsabwicklung.
- 0290.3111.00 In Ergänzung des bestehenden Angebots werden zusätzliche, kleine Festbänke angeschafft, CHF 3'000.00.
- 0290.3130.00 Dienstleistungen Dritter.
Mit Inbetriebnahme des sanierten Gemeindehauses fallen neue jährliche Kosten an für die Liftalarmanlage und die generelle Notfall-Alarmierung.
- 0290.3140.01 Mit den diversen Bauarbeiten im Bereich des Alten Schulhauses wird auch der Platz beim Brunnen neugestaltet. Der entsprechende Kredit wurde bereits an der Gemeindeversammlung vom 22.06.2023 bewilligt.
- 0290.3300.40 Planmässige Abschreibungen Hochbauten.
Im Jahre 2026 fallen für die Sanierung und Erweiterung des Gemeindehauses erstmals die planmässigen Abschreibungen an. Erstmals kann dabei von den in den Vorjahren getätigten Vorfinanzierungen Gebrauch gemacht werden. Konkret

können von den ca. CHF 77'2000.00 Abschreibungen CHF 70'700.00 aus der Vorfinanzierung gebucht werden. Dieser Betrag belastet demnach die Erfolgsrechnung nicht.

1

ÖFFENTLICHE ORDNUNG UND SICHERHEIT, VERTEIDIGUNG

Nettoaufwand Budget 2026: CHF 615'700

Nettoaufwand Budget 2025: CHF 592'500

Nettoaufwand Rechnung 2024: CHF 536'404

- 1110.3612.00 Unser Kostenanteil an die Regionalpolizei Wohlen beträgt gemäss Meldung der Gemeinde Wohlen CHF 156'294.00.
- 1400.3612.00 Das Regionale Zivilstandsamt wird in Muri geführt. Die Schliessung der Geburtenabteilung im Spital Muri hat direkte Auswirkungen auf das Zivilstandsamt. Es fallen viel weniger administrative Arbeiten im Zusammenhang mit den Geburten an; die Stellenprozente beim Zivilstandsamt müssen deshalb reduziert werden. Unser Kostenanteil reduziert sich ebenfalls und beträgt CHF 16'600.00.
- 1400.3612.01 Beim Kindes- und Erwachsenenschutzdienst KESD des Bezirks Muri muss der Stellplan um 140 Stellenprozente erhöht werden um die stark zunehmende Anzahl Fälle bearbeiten zu können. Unser Kostenanteil beträgt CHF 110'300.00.

- 1407.3010.00 + 14073910.02 Der Arbeitsanfall im Regionalen Betreibungsamt hat markant zugenommen. Bereits im Laufe dieses Jahres wurde in Absprache mit den anderen 6 Verbandsgemeinden eine zusätzliche Arbeitsstelle geschaffen. Entsprechend haben sich die Lohnkosten erhöht.
- 1407.4612.01 Das Regionale Betreibungsamt wird einen Aufwandüberschuss erzielen. Dieser wird gemäss Verteilschlüssel auf die angeschlossenen Gemeinden aufgeteilt. Der Anteil von Waltenschwil beträgt CHF 7'700.00 (siehe Konto 1400.3612.02).
- 1500.3010.01 Der Übungssold bei der Feuerwehr wird von CHF 40.00 auf CHF 50.00 pro Übung erhöht. Der Sold bei Ernstfällen wird von CHF 40.00 auf CHF 50.00 je Stunde (die ersten 2 Stunden) erhöht. Die letzte Erhöhung datiert aus dem Jahr 2014.
- 1500.3111.00 Von der Kernkraftwerk Gösgen-Däniken AG kann eine Occasions-Motorspritze mit Anhänger zum Vorzugspreis von CHF 6'000.00 gekauft werden.
- 1620.3612.01 Unser Kostenanteil an die Regionale Zivilschutzorganisation Wohlen beträgt gemäss Meldung CHF 55'700.00.

2

BILDUNG

Nettoaufwand Budget 2026: CHF 4'103'600

Nettoaufwand Budget 2025: CHF 4'219'350

Nettoaufwand Rechnung 2024: CHF 4'642'361

2110.3631.00 + Die Beiträge an den Kanton für den Personalaufwand beim Kindergarten, bei der
2120.3631.00 + Primarschule, anteilmässig bei der Oberstufe und bei der Schulleitung basieren
2130.3631.00 + auf der Berechnung der Vollzeitstellen der Lehrpersonen. Ab 2026 werden die
2130.3632.00 + Schulleitungskosten mit einem anderen Schlüssel verteilt. Es erfolgt keine separate
2190.3631.00 + anteilmässige Abrechnung mehr durch die Gemeinde Wohlen für Oberstufen-
schüler.

Diese Berechnungen erfolgen durch den Kanton, Department Bildung, Kultur und Sport.

2120.3171.04 Seit dem letzten Schuljahr findet für die Schüler der 3. und 5. Primarklassen gemäss Vorgaben des Lehrplans 21 Schwimmunterricht in Bremgarten statt.

2130.3612.00 Weniger Schüler an der Oberstufe Wohlen und tiefere Schulgeldansätze führen zu Minderkosten.

2140.3010.00 Die Leitung der Musikschule Waltenschwil wurde durch eine Co-Leitung ergänzt, welche zu einem höheren Lohnanteil führt.

2170.3000.00 Für die geplante neue Sporthalle wurde eine Baukommission aus Vertretern der Gemeinde und den Sportvereinen eingesetzt.

2170.3144.00 U.a. müssen im Schulhaus-Lift die Tragriemen ersetzt werden (CHF 8'500.00) und im Lehrerzimmer soll der Boden neu versiegelt werden (CHF 2'400.00).

- 2190.3631.00 Siehe Bemerkungen unter 2110.3631.00 ff.
- 2191.3020.00 Hier sind Löhne von Lehrkräften für zusätzliche Arbeiten enthalten, wie Bibliothekarinnen, Lehrmittel- und Materialverwaltung, IT-Betreuung.
- 2191.3113.00 Anschaffung IT Hardware.
Altershalber stehen Ersatzanschaffungen von 40 Schüler- und Lehrer-Laptops an.
- 2193..... Das nächste Skilager der Schule findet erstmals seit Jahren nicht mehr in Wildhaus statt, sondern auf der Bettmeralp im Wallis. Durch den Wechsel fallen leicht höhere Kosten an, insbesondere beim Transport.
- 2200.3614.00 Mehr Schüler, welche in Sonderschulen unterrichtet werden. Dadurch fallen höhere Kostenanteile für die Gemeinde an.

3 KULTUR, SPORT UND FREIZEIT

Nettoaufwand Budget 2026: CHF 147'000

Nettoaufwand Budget 2025: CHF 171'000

Nettoaufwand Rechnung 2024: CHF 127'748

Im Vordergrund steht die Werterhaltung der Sport- und Freizeitanlagen. Auch die Unterstützung der Dorfvereine erfolgt in dieser Abteilung.

- 3111.4511.00 50 % der anfallenden Kosten aus dem Betrieb des Ortsmuseums werden aus dem separaten Ortsmuseums-Fonds entnommen.

- 3290.3000.00 + Im Jahr 2023 wurde die neue Kulturkommission gebildet. Die Kommission hat ihre
 3290.3118.00 + Arbeit aufgenommen und hat bereits einige Anlässe erfolgreich durchgeführt.
 3290.3130.00 + Künftig werden jährlich ein paar Anlässe verschiedenster Inhalte durchgeführt.
 3290.3170.01 Im nächsten Jahr werden zusätzlich eine Plattform zur Erfassung von Kulturschaf-
 fenden und verschiedene Kommunikationskanäle erarbeitet.
- 3290.4511.00 + Ein Teil der Kosten "Kulturelle Anlässe" wird aus dem Kulturfonds entnommen,
 3290.4632.01 CHF 6'000.00. Weiter ist vorgesehen, dass die Ortsbürgergemeinde einen Pau-
 schalbeitrag von CHF 6'000.00 an die Kosten beiträgt.

4

GESUNDHEIT

Nettoaufwand Budget	2026:	CHF	667'800
Nettoaufwand Budget	2025:	CHF	511'400
Nettoaufwand Rechnung	2024:	CHF	511'101

Die meisten Kosten in dieser Abteilung fallen durch gesetzliche Beiträge an den Kanton und an Institutionen an.

- 4120.3631.00 Die Beiträge an den Kanton für die Pflegefinanzierung berechnen sich aufgrund der Weisungen des Departementes Gesundheit und Soziales (Kantonale Tarifordnung ab 2026). Die Kosten zu Lasten der Gemeinde sind in den letzten wenigen Jahren massiv angestiegen. Die Berechnung ist aufgrund der aktuellen Fall-Zahlen erfolgt.

4210.3636.01 Unsere Kostenbeiträge an die Spitex Freiamt, Wohlen, erfolgen gemäss Meldung und aufgrund der Leistungsvereinbarung.

5 SOZIALE SICHERHEIT

Nettoaufwand Budget 2026: CHF 1'704'350

Nettoaufwand Budget 2025: CHF 1'690'050

Nettoaufwand Rechnung 2024: CHF 1'576'514

Die Kosten für Alimentenbevorschussungen und Materielle Hilfe unterliegen grossen Schwankungen und sind schwierig zu budgetieren. Aufgrund des Buchungsstands 2025 (Monat Oktober) kann festgestellt werden, dass sich die Ausgaben entgegen dem langjährigen Trend reduziert haben. Es kann deshalb für das Jahr 2026 mit tieferen Kosten gerechnet werden.

Durch die ständige Kontrolle konnten mit einigen früheren Sozialhilfebezügern Rückzahlungsvereinbarungen getroffen werden. Teilweise konnten Fälle durch vollständige Rückzahlung von der Kontrolle abgeschrieben werden.

5330.3064.00 Gemäss Personalreglement wird für einen Angestellten, welcher vorzeitig in Pension geht, eine Übergangsrente ausbezahlt.

5350.3000.00 Für die Erarbeitung eines Altersleitbild wurde aus Vertretern der Gemeinde und der betroffenen Bevölkerungsschicht eine Arbeitsgruppe eingesetzt.

5350.3132.00 Die Pro Senectute Aargau wird als externe Organisation für die Erarbeitung eines Altersleitbilds beigezogen.

- 5730.ff Die Aufwände im Asylbereich haben zugenommen und belasten den Sozialdienst vermehrt. Ein Grossteil der Kosten wird durch den Bund und den Kanton zurückerstattet.
- 5790.3612.01 Der Beitritt zur neu zu schaffenden Regionalen Integrationsfachstelle RIF im Oberen Freiamt ist erfolgt (bewilligt an der Gemeindeversammlung vom 20.11.2024). Die Kosten für die Gemeinde Waltenschwil betragen jährlich CHF 9'700.00.
- 5790.3631.00 Gemäss Mitteilung des Kantons steigen die Beiträge an die Restkosten Sonderschulung, Heime und Werkstätten weiter.
- 5790.3637.00 Seit 2019 müssen anteilmässig die Verlustscheinsummen von Krankenkassen-Prämienausständen von Waltenschwiler Einwohnern übernommen werden. Gemäss kantonaler Weisung wird der Betrag im Jahr 2026 CHF 30'000.00 betragen!

6

VERKEHR UND NACHRICHTENÜBERMITTLUNG

Nettoaufwand Budget 2026: CHF 669'300

Nettoaufwand Budget 2025: CHF 628'650

Nettoaufwand Rechnung 2024: CHF 518'897

Das Hauptaugenmerk liegt beim Strassenunterhalt. Grössere Sanierungen erfolgen via Investitionsrechnung. Hier fallen auch die Kosten für das Verkehrsregime an.

- 6130.3631.00 Der Kanton führt die Planungsarbeiten für die Sanierung von diversen Kantonsstrassenabschnitten in der Gemeinde Waltenschwil weiter. Z.B. sollen später die Büttikerstrasse im Bereiche Dorfstrasse und die Waldhäusernstrasse saniert werden. An die Planungskosten hat die Gemeinde den dekretsgemässen Beitrag zu bezahlen.
- 6150.3111.00 +
6150.3161.00 Es ist vorgesehen, dass die Ortsbürgergemeinde Waltenschwil eine Weihnachtsbeleuchtung anschafft. Die Einwohnergemeinde ihrerseits übernimmt die einmaligen Kosten für die Halterungen und Steckdosen an den Kandelabern (CHF 26'000.00) sowie die jährlich wiederkehrenden Kosten für das Installieren und den Stromverbrauch (CHF 6'350.00).
- 6150.3132.00 Für die später anlaufenden Arbeiten des Hochwasserschutzes „Bünz“ soll der Neubau der Brücke beim Kirchweg/Altes Schulhaus, die Sanierung der Brücke bei der Büelisackerstrasse/VOLG sowie ein Fussweg entlang der Bünz vom "Bünzpark" bis zur Brücke Kirchweg/Altes Schulhaus geplant werden, CHF 50'000.00.
Für die Planung der Sanierung Büelisackerstrasse werden CHF 40'000.00 vorgesehen.
- 6150.3141.00 Nebst dem ordentlichen Strassenunterhalt sind in diesem Konto CHF 60'000.00 enthalten für die Oberflächenbehandlung des Tierparkwegs (ab Baugrenze bis Tierpark) und Weg ab Tierparkweg bis zum "Waldhof". Für die zusätzliche Strassenmarkierungen "Freiwillig Tempo 30" werden CHF 10'000.00 vorgesehen.
- 6220.3631.01 Busanbindung Büelisacker.
Im Dezember 2023 hat der 3-jährige Testbetrieb begonnen. Im 2026 wird die dritte und letzte Tranche zur Zahlung fällig, CHF 26'500.00.
Der entsprechende Kredit wurde bereits an der Gemeindeversammlung vom 22.06.2023 bewilligt.

6340.3132.00 Verkehrsplanung. Honorare Berater und Fachexperten.
Für die Planung von freiwilligen Tempo-30-Zonen wird ein Betrag von CHF 15'000.00 vorgesehen.

7

UMWELTSCHUTZ UND RAUMORDNUNG

Nettoaufwand Budget 2026: CHF 29'150

Nettoaufwand Budget 2025: CHF 112'700

Nettoaufwand Rechnung 2024: CHF 5'121

Hier werden vor allem die Spezialfinanzierungen (Eigenwirtschaftsbetriebe) Wasserwerk, Abwasserbeseitigung und Abfallwirtschaft geführt.

7101.3132.01 Wasserversorgung. Honorare und Fachexperten.

- Allgemeine Plannachführungskosten
- Diverse Aufgabenerfüllungen der externen Fachexperten der IBW AG, Wohlen
- Diverse Planungsarbeiten für kommende Leitungssanierungen bzw. Ausbauten
- Planung des Wasseranschlusses Hintere Mulde an das Leitungsnetz "Wasser2035"
- Versorgung der Bevölkerung mit Trinkwasser bei einer Mangellage
- Bünzunterquerung der Wasserleitung bei der Bünzbrücke Chreesstrasse

7101.3143.01 Wasserversorgung. Revision Hydranten.
7 Stück Hydranten werden revidiert, CHF 9'000.00.

7101.3151.00 Wasserversorgung. Unterhalt Apparate, Geräte, Maschinen.
U.a. Ersatz von 65 alten Wasseruhren, CHF 16'400.00.

7101.4631.00	Der jährliche Pauschalbetrag von der Aargauischen Gebäudeversicherung für Netzerweiterungen und den Leitungsunterhalt bei der Wasserversorgung beträgt CHF 18'200.00.
7101.9010.00	Der Ertragsüberschuss des Wasserwerks von CHF 500.00 wird in die Spezialfinanzierung gebucht.
7201.3132.00	Abwasserbeseitigung. Honorare Berater und Fachexperten. <ul style="list-style-type: none"> • Allgemeine Plannachführungskosten • Die abwassertechnischen Belange bei Baugesuchen werden durch eine externe Firma geprüft • Planung Sanierung Rückhaltebecken RA 42 • Diverse Planungsarbeiten für kommende Leitungssanierungen
7201.3612.03	Betriebsbeitrag an Abwasserverband. Gemäss Mitteilung der Gemeinde Wohlen.
7201.9010.00	Der Ertragsüberschuss der Abwasserbeseitigung von CHF 105'950.00 wird in die Spezialfinanzierung gebucht.
7301.4240.00	Kehrichtentsorgungsgebühren. Die Kehrichtentsorgungsgebühren wurden im Juli 2025 um ca. 10 % gesenkt. Diese Senkung bewirkt die gewollten Mindereinnahmen. Damit soll das Vermögen der Abfallwirtschaft reduziert werden.
7301.9011.00	Der Aufwandüberschuss der Abfallwirtschaft von CHF 16'500.00 wird der Spezialfinanzierung entnommen.
7710.3144.00	Für eine neue Beleuchtung im Friedhof sind CHF 10'000.00 vorgesehen.

8

VOLKSWIRTSCHAFT

Nettoaufwand Budget 2026: CHF -64'800

Nettoaufwand Budget 2025: CHF -49'500

Nettoaufwand Rechnung 2024: CHF -41'874

8791.3151.00 Bei der Holzschnitzelheizung müssen die vorgeschriebenen periodischen Nacheichungen der Messstellen vorgenommen werden. Es wird mit Gesamtkosten von CHF 8'000.00 gerechnet.

8791.9011.00 Der Aufwandüberschuss der Nahwärmeversorgung Bannegg von CHF 34'700.00 wird der Spezialfinanzierung entnommen.

9

FINANZEN UND STEUERN

Nettoaufwand Budget 2026: CHF -9'157'450

Nettoaufwand Budget 2025: CHF -9'113'700

Nettoaufwand Rechnung 2024: CHF -9'342'610

Der Steuerfuss soll bei 106 % bleiben. Betreffend Steuerertrag der natürlichen Personen siehe die Erläuterungen in der Einleitung.

9100.4010.00 Die Gewinn- und Kapitalsteuern der juristischen Personen (AG-Steuern) sind stark rückläufig.

9300.4621.50 +	Gemäss Berechnung des Finanzausgleichs erhalten wir einen ordentlichen Beitrag
9300.4621.60	von CHF 489'000.00. Als Ausgleich bei der Aufgabenverschiebungsbilanz Kanton-Gemeinden wird für unsere „negative Bilanz“ zusätzlich ein sogenannter „Feinausgleich“ von CHF 80'300.00 ausbezahlt.
9990.9000.00	Der Ertragsüberschuss der Erfolgsrechnung beträgt CHF 58'200.00.

g) Detaillierte Erläuterungen zur Investitionsrechnung

Kontonummer

Grundsätzlich sind in der Investitionsrechnung die Fortführung und Vollendung von früher beschlossenen Verpflichtungskrediten enthalten. Weiter sind auch die neuen Verpflichtungskredite, welche noch von der kommenden Gemeindeversammlung genehmigt werden müssen, enthalten.

2

BILDUNG

2170.5040.04	Schulhaus Bannegg. Sanierung alter Teil und Erweiterung. Der Projektierungskredit ist bewilligt. Die Planungsarbeiten werden im nächsten Jahr abgeschlossen und der Gemeindeversammlung wird dann ein Baukredit unterbreitet.
--------------	---

2170.5040.05 Neubau Sporthalle (Doppelhalle).
Der Projektierungskredit ist bewilligt.
Die Planungsarbeiten werden im nächsten Jahr abgeschlossen und der Gemein-
deversammlung wird dann ein Baukredit unterbreitet.

2170.5040.06 Kindergartengebäude.
Bei der Fassade des Kindergartengebäudes sind Schäden aufgetreten. Damit der
Schadenfortschritt eingedämmt werden kann, drängt sich eine umfassende Sa-
nierung auf, insbesondere im Sockelbereich. Dazu sind für die Zugänglichkeit zur
Fassade auch Anpassungsarbeiten in der Umgebung nötig.

3 KULTUR, SPORT UND FREIZEIT

3410.5030.00 Sanierung Sportplatz "Bannegg".
Dieser Kredit ist bewilligt.
Die Bauarbeiten sollten im Laufe des nächsten Jahres starten.

6 VERKEHR UND NACHRICHTENÜBERMITTLUNG

6130. ... +
6150. ... Kantonsstrassen und Gemeindestrassen im Bereich des Alten Schulhauses.
Diese Kredite sind alle bewilligt.
Die diversen Projekte im Bereich des Alten Schulhauses sollten im nächsten Jahr
starten.

6150.5010.23 Sanierung Hagmattstrasse und Bahnweg.
Wir verweisen auf das separate Gemeindeversammlungs-Traktandum.

6150.5010.24 Sanierung Tierparkweg Süd.
Wir verweisen auf das separate Gemeindeversammlungs-Traktandum.

7 UMWELTSCHUTZ UND RAUMORDNUNG

7101.5030.17 Ersatz Wasserleitung Bremgarterstrasse.
Dieser Kredit ist bewilligt.
Die Bauarbeiten sollten im Laufe des nächsten Jahres starten.

7101.5030.19 Ersatz Wasserleitung Hagmattstrasse und Bahnweg.
Wir verweisen auf das separate Gemeindeversammlungs-Traktandum.

7101.5030.20 Ersatz Wasserleitung Tierparkweg Süd.
Wir verweisen auf das separate Gemeindeversammlungs-Traktandum.

7201.5030.06 Sanierung Kanalisationen Zone 1 - 4.
Dieser Kredit ist bewilligt und am Laufen.
Für das Jahr 2026 sind Kosten von CHF 100'000.00 vorgesehen.

7201.5030.08 Generelles Kanalisationsprojekt GEP 2.
Dieser Kredit ist bewilligt und am Laufen.
Für das Jahr 2026 sind Kosten von CHF 60'000.00 vorgesehen.

- 7201.5030.13 Aufhebung Regenüberlauf RA 14.
Dieser Kredit ist bewilligt.
Die Arbeiten werden zusammen mit den Strassenarbeiten im Bereich des Alten Schulhauses voraussichtlich im Jahr 2026 beginnen.
- 7201.5030.14 Sanierung Kanalisationsleitung Hagmattstrasse und Bahnweg.
Wir verweisen auf das separate Gemeindeversammlungs-Traktandum.
- 7900.5290.01 Teilrevision Nutzungsplanung.
Dieser Kredit ist bewilligt.
Die Revision sollte im Jahr 2026 endgültig zum Schluss kommen und abgerechnet werden.

Antrag

Finanzkommission und Gemeinderat beantragen, das Budget 2026 mit einem unveränderten Steuerfuss von 106 % zu genehmigen

Waltenschwil, im Oktober 2025

GEMEINDERAT WALTENSCHWIL

Einwohnergemeinde Waltenschwil



Ergebnisse und Erfolgsausweise

	Budget 2026	Budget 2025	Rechnung 2024
ERFOLGSRECHNUNG			
	11'073'350	10'978'650	10'304'345.63
Betrieblicher Aufwand			
30 Personalaufwand	2'566'300	2'483'350	2'272'996.42
31 Sach- und übriger Betriebsaufwand	1'960'600	1'925'550	1'627'333.93
33 Abschreibungen Verwaltungsvermögen	630'200	620'800	594'767.55
35 Einlagen in Fonds und Spezialfinanzierungen	4'300	4'000	4'580.00
36 Transferaufwand	5'911'950	5'944'950	5'804'667.73
37 Durchlaufende Beiträge			
	11'055'300	10'966'450	11'220'437.48
Betrieblicher Ertrag			
40 Fiskalertrag	8'626'700	8'656'200	8'778'518.00
41 Regalien und Konzessionen	157'900	147'100	151'815.88
42 Entgelte	1'274'750	1'220'050	1'480'613.75
43 Verschiedene Erträge	4'300	4'000	4'580.00
45 Entnahmen aus Fonds und Spezialfinanzierungen	27'900	25'800	24'066.90
46 Transferertrag	963'750	913'300	780'842.95
47 Durchlaufende Beiträge			
Ergebnis aus betrieblicher Tätigkeit	-18'050	-12'200	916'091.85
34 Finanzaufwand	57'250	181'900	74'065.70
44 Finanzertrag	77'700	97'900	170'887.61
Ergebnis aus Finanzierung	20'450	-84'000	96'821.91
Operatives Ergebnis	2'400	-96'200	1'012'913.76
38 Ausserordentlicher Aufwand			1'124'513.76
48 Ausserordentlicher Ertrag	55'800	83'700	111'600.00
Ausserordentliches Ergebnis	55'800	83'700	-1'012'913.76
Gesamtergebnis Erfolgsrechnung (+ = Ertragsüberschuss / - = Aufwandüberschuss)	58'200	-12'500	

	Budget 2026	Budget 2025	Rechnung 2024
INVESTITIONSRECHNUNG			
	2'029'000	2'244'000	1'584'480.83
Investitionsausgaben			
50 Sachanlagen	1'644'000	2'075'000	1'529'801.78
51 Investitionen auf Rechnung Dritter			
52 Immaterielle Anlagen	5'000	4'000	51'679.05
54 Darlehen			
55 Beteiligungen, Grundkapitalien			
56 Investitionsbeiträge	380'000	165'000	3'000.00
58 Ausserordentliche Investitionen			
Investitionseinnahmen			
60 Abgang von Sachanlagen			
61 Rückerstattungen Investitionen auf Rechnung Dritter			
62 Abgang von immateriellen Anlagen			
63 Investitionsbeiträge			
64 Rückzahlung von Darlehen			
65 Abgang von Beteiligungen, Grundkapitalien			
66 Rückzahlung von Investitionsbeiträgen			
68 Ausserordentliche Investitionseinnahmen			
Ergebnis Investitionsrechnung	-2'029'000	-2'244'000	-1'584'480.83
Selbstfinanzierung	692'800	586'600	1'671'956.31
Finanzierungsergebnis (+ = Finanzierungsüberschuss / - = Finanzierungsfehlbetrag)	-1'336'200	-1'657'400	87'475.48

	Budget 2026	Budget 2025	Rechnung 2024
ERFOLGSRECHNUNG			
	458'400	443'500	459'445.40
30	10'200	10'100	13'213.75
31	320'800	310'400	324'356.35
33	83'100	78'400	76'674.85
35			
36	44'300	44'600	45'200.45
37			
	458'300	449'400	467'987.75
40			
41			
42	371'200	363'200	386'855.30
43			
45			
46	87'100	86'200	81'132.45
47			
	-100	5'900	8'542.35
34			
44	600	600	1'569.00
	600	600	1'569.00
	500	6'500	10'111.35
38			
48			
	500	6'500	10'111.35
(+ = Ertragsüberschuss / - = Aufwandüberschuss)			

	Budget 2026	Budget 2025	Rechnung 2024
INVESTITIONSRECHNUNG			
	130'000	163'000	175'775.85
50	130'000	95'000	175'775.85
51			
52			
54			
55		68'000	
56			
58			
	50'000	50'000	37'309.70
60			
61			
62			
63	50'000	50'000	37'309.70
64			
65			
66			
68			
Ergebnis Investitionsrechnung	-80'000	-113'000	-138'466.15
Selbstfinanzierung	25'100	28'300	34'173.75
Finanzierungsergebnis (+ = Finanzierungsüberschuss / - = Finanzierungsfehlbetrag)	-54'900	-84'700	-104'292.40
BILANZ			
Nettoschuld / Nettovermögen* per 01.01.	-203'211.39	-287'911.39	-392'203.79
Finanzierungsüberschuss (+) / -fehlbetrag (-)	-54'900.00	-84'700.00	-104'292.40
Nettoschuld / Nettovermögen* per 31.12.	-148'311.39	-203'211.39	-287'911.39
(+ = Nettoschuld / - = Nettovermögen)			

* im Budget: Mutmassliches Nettovermögen / Nettoschuld

	Budget 2026	Budget 2025	Rechnung 2024
ERFOLGSRECHNUNG			
	464'650	508'550	378'250.80
30	5'600	5'500	5'700.00
31	99'650	124'150	64'539.25
33	81'100	81'100	75'876.75
35			
36	278'300	297'800	232'134.80
37			
	550'600	545'000	531'128.35
40			
41			
42	362'800	362'800	361'409.45
43			
45			
46	187'800	182'200	169'718.90
47			
	85'950	36'450	152'877.55
34			
44	20'000	20'000	25'506.00
	20'000	20'000	25'506.00
	105'950	56'450	178'383.55
38			
48			
	105'950	56'450	178'383.55
(+ = Ertragsüberschuss / - = Aufwandüberschuss)			

	Budget 2026	Budget 2025	Rechnung 2024
INVESTITIONSRECHNUNG			
	230'000	775'000	134'363.25
50	230'000	775'000	134'363.25
51			
52			
54			
55			
56			
58			
	150'000	150'000	111'173.75
60			
61			
62			
63	150'000	150'000	111'173.75
64			
65			
66			
68			
Ergebnis Investitionsrechnung	-80'000	-625'000	-23'189.50
Selbstfinanzierung	-750	-38'450	90'753.70
Finanzierungsergebnis (+ = Finanzierungsüberschuss / - = Finanzierungsfehlbetrag)	-80'750	-663'450	67'564.20
BILANZ			
Nettoschuld / Nettovermögen* per 01.01.	-5'780'657.25	-6'444'107.25	-6'376'543.05
Finanzierungsüberschuss (+) / -fehlbetrag (-)	-80'750.00	-663'450.00	67'564.20
Nettoschuld / Nettovermögen* per 31.12.	-5'699'907.25	-5'780'657.25	-6'444'107.25
(+ = Nettoschuld / - = Nettovermögen)			

* im Budget: Mutmassliches Nettovermögen / Nettoschuld

	Budget 2026	Budget 2025	Rechnung 2024
ERFOLGSRECHNUNG			
	271'200	287'800	266'575.90
Betrieblicher Aufwand			
30 Personalaufwand	10'200	10'100	10'500.00
31 Sach- und übriger Betriebsaufwand	227'500	244'100	222'574.90
33 Abschreibungen Verwaltungsvermögen	5'700	5'700	5'685.35
35 Einlagen in Fonds und Spezialfinanzierungen			
36 Transferaufwand	27'800	27'900	27'815.65
37 Durchlaufende Beiträge			
	253'800	270'400	272'575.15
Betrieblicher Ertrag			
40 Fiskalertrag			
41 Regalien und Konzessionen			
42 Entgelte	253'800	270'400	272'575.15
43 Verschiedene Erträge			
45 Entnahmen aus Fonds und Spezialfinanzierungen			
46 Transferertrag			
47 Durchlaufende Beiträge			
Ergebnis aus betrieblicher Tätigkeit	-17'400	-17'400	5'999.25
34 Finanzaufwand			
44 Finanzertrag	900	900	1'163.00
Ergebnis aus Finanzierung	900	900	1'163.00
Operatives Ergebnis	-16'500	-16'500	7'162.25
38 Ausserordentlicher Aufwand			
48 Ausserordentlicher Ertrag			
Ausserordentliches Ergebnis			
Gesamtergebnis Erfolgsrechnung (+ = Ertragsüberschuss / - = Aufwandüberschuss)	-16'500	-16'500	7'162.25

	Budget 2026	Budget 2025	Rechnung 2024
INVESTITIONSRECHNUNG			
Investitionsausgaben			
50			
51			
52			
54			
55			
56			
58			
Investitionseinnahmen			
60			
61			
62			
63			
64			
65			
66			
68			
Ergebnis Investitionsrechnung			
Selbstfinanzierung	-10'800	-10'800	12'847.60
Finanzierungsergebnis (+ = Finanzierungsüberschuss / - = Finanzierungsfehlbetrag)	-10'800	-10'800	12'847.60
BILANZ			
Nettoschuld / Nettovermögen* per 01.01.	-292'829.55	-303'629.55	-290'781.95
Finanzierungsüberschuss (+) / -fehlbetrag (-)	-10'800.00	-10'800.00	12'847.60
Nettoschuld / Nettovermögen* per 31.12.	-282'029.55	-292'829.55	-303'629.55
(+ = Nettoschuld / - = Nettovermögen)			

* im Budget: Mutmassliches Nettovermögen / Nettoschuld

	Budget 2026	Budget 2025	Rechnung 2024
ERFOLGSRECHNUNG			
	111'500	101'900	98'716.15
	Betrieblicher Aufwand		
30	Personalaufwand	5'900	6'000
31	Sach- und übriger Betriebsaufwand	62'100	52'300
33	Abschreibungen Verwaltungsvermögen	37'600	37'600
35	Einlagen in Fonds und Spezialfinanzierungen		
36	Transferaufwand	5'900	6'000
37	Durchlaufende Beiträge		
	Betrieblicher Ertrag	77'000	77'000
40	Fiskalertrag		
41	Regalien und Konzessionen		
42	Entgelte	77'000	77'000
43	Verschiedene Erträge		
45	Entnahmen aus Fonds und Spezialfinanzierungen		
46	Transferertrag		
47	Durchlaufende Beiträge		
	Ergebnis aus betrieblicher Tätigkeit	-34'500	-24'900
34	Finanzaufwand	200	200
44	Finanzertrag		
	Ergebnis aus Finanzierung	-200	-200
	Operatives Ergebnis	-34'700	-25'100
38	Ausserordentlicher Aufwand		
48	Ausserordentlicher Ertrag		
	Ausserordentliches Ergebnis		
	Gesamtergebnis Erfolgsrechnung	-34'700	-25'100
	(+ = Ertragsüberschuss / - = Aufwandüberschuss)		
			-26'035.55

	Budget 2026	Budget 2025	Rechnung 2024
INVESTITIONSRECHNUNG			
Investitionsausgaben			
50			
51			
52			
54			
55			
56			
58			
Investitionseinnahmen			
60			
61			
62			
63			
64			
65			
66			
68			
Ergebnis Investitionsrechnung			
Selbstfinanzierung	2'900	12'500	11'548.20
Finanzierungsergebnis (+ = Finanzierungsüberschuss / - = Finanzierungsfehlbetrag)	2'900	12'500	11'548.20
BILANZ			
Nettoschuld / Nettovermögen* per 01.01.	39'792.39	52'292.39	63'840.59
Finanzierungsüberschuss (+) / -fehlbetrag (-)	2'900.00	12'500.00	11'548.20
Nettoschuld / Nettovermögen* per 31.12.	36'892.39	39'792.39	52'292.39
(+ = Nettoschuld / - = Nettovermögen)			

* im Budget: Mutmassliches Nettovermögen / Nettoschuld

	Budget 2026	Budget 2025	Rechnung 2024
ERFOLGSRECHNUNG			
	12'379'100	12'320'400	11'507'333.88
Betrieblicher Aufwand			
30 Personalaufwand	2'598'200	2'515'050	2'308'195.97
31 Sach- und übriger Betriebsaufwand	2'670'650	2'656'500	2'288'446.68
33 Abschreibungen Verwaltungsvermögen	837'700	823'600	790'588.25
35 Einlagen in Fonds und Spezialfinanzierungen	4'300	4'000	4'580.00
36 Transferaufwand	6'268'250	6'321'250	6'115'522.98
37 Durchlaufende Beiträge			
	12'395'000	12'308'250	12'565'065.33
Betrieblicher Ertrag			
40 Fiskalertrag	8'626'700	8'656'200	8'778'518.00
41 Regalien und Konzessionen	157'900	147'100	151'815.88
42 Entgelte	2'339'550	2'293'450	2'574'390.25
43 Verschiedene Erträge	4'300	4'000	4'580.00
45 Entnahmen aus Fonds und Spezialfinanzierungen	27'900	25'800	24'066.90
46 Transferertrag	1'238'650	1'181'700	1'031'694.30
47 Durchlaufende Beiträge			
Ergebnis aus betrieblicher Tätigkeit	15'900	-12'150	1'057'731.45
34 Finanzaufwand	57'450	182'100	74'321.70
44 Finanzertrag	99'200	119'400	199'125.61
Ergebnis aus Finanzierung	41'750	-62'700	124'803.91
Operatives Ergebnis	57'650	-74'850	1'182'535.36
38 Ausserordentlicher Aufwand			1'124'513.76
48 Ausserordentlicher Ertrag	55'800	83'700	111'600.00
Ausserordentliches Ergebnis	55'800	83'700	-1'012'913.76
Gesamtergebnis Erfolgsrechnung (+ = Ertragsüberschuss / - = Aufwandüberschuss)	113'450	8'850	169'621.60

	Budget 2026	Budget 2025	Rechnung 2024
INVESTITIONSRECHNUNG			
	2'389'000	3'182'000	1'894'619.93
Investitionsausgaben			
50 Sachanlagen	2'004'000	2'945'000	1'839'940.88
51 Investitionen auf Rechnung Dritter			
52 Immaterielle Anlagen	5'000	4'000	51'679.05
54 Darlehen			
55 Beteiligungen, Grundkapitalien		68'000	
56 Investitionsbeiträge	380'000	165'000	3'000.00
58 Ausserordentliche Investitionen			
	200'000	200'000	148'483.45
Investitionseinnahmen			
60 Abgang von Sachanlagen			
61 Rückerstattungen Investitionen auf Rechnung Dritter			
62 Abgang von immateriellen Anlagen			
63 Investitionsbeiträge	200'000	200'000	148'483.45
64 Rückzahlung von Darlehen			
65 Abgang von Beteiligungen, Grundkapitalien			
66 Rückzahlung von Investitionsbeiträgen			
68 Ausserordentliche Investitionseinnahmen			
Ergebnis Investitionsrechnung	-2'189'000	-2'982'000	-1'746'136.48
Selbstfinanzierung	709'250	578'150	1'821'279.56
Finanzierungsergebnis (+ = Finanzierungsüberschuss / - = Finanzierungsfehlbetrag)	-1'479'750	-2'403'850	75'143.08

Einwohnergemeinde Waltenschwil



Erfolgsrechnung

a) Zusammenzug

		Budget 2026		Budget 2025		Rechnung 2024	
	Aufwand	Ertrag	Aufwand	Ertrag	Aufwand	Ertrag	
0	ALLGEMEINE VERWALTUNG	1'604'550	319'200	1'563'850	326'300	1'810'718.96	344'381.20
	Nettoaufwand		1'285'350		1'237'550		1'466'337.76
1	ÖFFENTLICHE ORDNUNG UND SICHERHEIT, VERTEIDIGUNG	1'233'350	617'650	1'212'500	620'000	1'138'978.73	602'574.60
	Nettoaufwand		615'700		592'500		536'404.13
2	BILDUNG	4'325'700	222'100	4'436'750	217'400	4'878'837.81	236'477.10
	Nettoaufwand		4'103'600		4'219'350		4'642'360.71
3	KULTUR, SPORT UND FREIZEIT	171'650	24'650	193'250	22'250	142'526.15	14'777.80
	Nettoaufwand		147'000		171'000		127'748.35
4	GESUNDHEIT	667'800		511'400		556'138.57	45'037.21
	Nettoaufwand		667'800		511'400		511'101.36
5	SOZIALE SICHERHEIT	2'270'050	565'700	2'219'350	529'300	2'231'622.35	655'108.64
	Nettoaufwand		1'704'350		1'690'050		1'576'513.71
6	VERKEHR UND NACHRICHTENÜBERMITTLUNG	684'000	14'700	643'350	14'700	533'862.75	14'965.65
	Nettoaufwand		669'300		628'650		518'897.10
7	UMWELTSCHUTZ UND RAUMORDNUNG	1'424'550	1'395'400	1'508'200	1'395'500	1'400'376.30	1'395'255.25
	Nettoaufwand		29'150		112'700		5'121.05
8	VOLKSWIRTSCHAFT	151'800	216'600	148'000	197'500	153'611.70	195'485.63
	Nettoertrag	64'800		49'500		41'873.93	
9	FINANZEN UND STEUERN	607'250	9'764'700	683'600	9'797'300	539'482.12	9'882'092.36
	Nettoertrag	9'157'450		9'113'700		9'342'610.24	
	Total Aufwand	13'140'700		13'120'250		13'386'155.44	
	Total Ertrag		13'140'700		13'120'250		13'386'155.44
	Aufwandüberschuss						
	Ertragsüberschuss						

b) Erfolgsrechnung

		Budget 2026		Budget 2025		Rechnung 2024	
		Aufwand	Ertrag	Aufwand	Ertrag	Aufwand	Ertrag
0	ALLGEMEINE VERWALTUNG	1'604'550	319'200	1'563'850	326'300	1'810'718.96	344'381.20
	Nettoaufwand		1'285'350		1'237'550		1'466'337.76
01	Legislative und Exekutive	221'750	13'000	215'750	13'000	210'120.55	12'000.00
	Nettoaufwand		208'750		202'750		198'120.55
011	Legislative	54'600		55'700		56'513.05	
	Nettoaufwand		54'600		55'700		56'513.05
0110	Legislative	54'600		55'700		56'513.05	
	Nettoaufwand		54'600		55'700		56'513.05
3000.00	Löhne, Tag- und Sitzungsgelder Wahlbüro	2'700		3'400		3'816.00	
3000.01	Löhne, Tag- und Sitzungsgelder Finanzkommission	3'500		3'500		3'094.00	
3090.00	Aus- und Weiterbildung des Personals	1'000		700			
3100.00	Büromaterial	2'200		2'200		2'126.45	
3102.00	Drucksachen, Publikationen Amtlicher Anzeiger, Broschüren Gemeinde-Versammlung	22'900		24'400		20'513.10	
3130.00	Dienstleistungen Dritter	17'700		17'400		17'995.20	
3130.01	Mitglieder- und Verbandsbeiträge	900		900		840.00	
3132.00	Honorare externe Berater, Gutachter, Fachexperten etc.	2'200		2'200		2'119.95	
3161.00	Mieten, Benützungskosten Anlagen	300					
3170.00	Reisekosten und Spesen	200		200		84.00	
3170.01	Auslagen Gemeindeversammlungen	1'000		800		924.35	
3632.00	Beiträge amn Gemeinden und Gemeindeverbände					5'000.00	
012	Exekutive	167'150	13'000	160'050	13'000	153'607.50	12'000.00
	Nettoaufwand		154'150		147'050		141'607.50
0120	Exekutive	167'150	13'000	160'050	13'000	153'607.50	12'000.00
	Nettoaufwand		154'150		147'050		141'607.50
3000.00	Besoldungen Gemeinderat	105'600		99'500		98'538.00	
3090.00	Aus- und Weiterbildung des Personals	800		500		600.00	
3099.00	Übriger Personalaufwand	1'500		5'500		992.70	

b) Erfolgsrechnung

		Budget 2026		Budget 2025		Rechnung 2024	
		Aufwand	Ertrag	Aufwand	Ertrag	Aufwand	Ertrag
3130.01	Mitglieder- und Verbandsbeiträge	1'250		1'250		1'250.00	
3134.00	Versicherungsprämien	2'600		2'600		2'579.90	
3161.00	Mieten, Benützungskosten Anlagen	300					
3170.00	Reisekosten und Spesen	35'000		35'000		30'595.00	
3170.01	Repräsentationskosten	6'500		6'000		8'203.20	
3170.02	Jungbürgerfeier	2'000		2'000			
3170.03	Neuzuzügeranlass	2'500				2'500.00	
3910.02	Anteil Soziallasten	9'100		7'700		8'348.70	
4511.00	Entnahme aus Kulturfonds		1'000		1'000		
4612.01	Abgeltungen der Eigenwirtschaftsbetriebe für die Ressortleitungen		12'000		12'000		12'000.00
02	Allgemeine Dienste	1'382'800	306'200	1'348'100	313'300	1'600'598.41	332'381.20
	Nettoaufwand		1'076'600		1'034'800		1'268'217.21
021	Finanz- und Steuerverwaltung	730'600	125'000	693'000	126'900	642'131.16	141'784.35
	Nettoaufwand		605'600		566'100		500'346.81
0210	Abteilung Finanzen und Steuern	730'600	125'000	693'000	126'900	642'131.16	141'784.35
	Nettoaufwand		605'600		566'100		500'346.81
3000.00	Löhne, Tag- und Sitzungsgelder, Steuerkommission	1'500		1'500		1'108.00	
3010.00	Löhne des Verwaltungs- und Betriebspersonals	506'800		473'600		443'369.25	
3090.00	Aus- und Weiterbildung des Personals	500		1'300		667.02	
3099.00	Übriger Personalaufwand	7'000		1'200		1'640.95	
3100.00	Büromaterial	2'400		2'800		1'560.72	
3102.00	Drucksachen, Publikationen	900		800		906.00	
3103.00	Fachliteratur, Zeitschriften	200		300		42.00	
3130.00	Dienstleistungen Dritter	7'900		7'900		7'643.15	
3130.01	Mitglieder-, Verbandsbeiträge	600		600		610.00	
3130.02	Betreibungs- und Gerichtskosten	18'000		18'000		18'621.65	
3150.00	Unterhalt Büromöbel und -geräte			500			
3151.00	Unterhalt Apparate, Maschinen, Geräte, Fahrzeuge, Werkzeuge	400		400			
3158.00	Unterhalt Software	700		500			
3161.00	Mieten, Benützungskosten Anlagen	2'600		1'700		1'717.38	
3170.00	Reisekosten und Spesen	300		300		199.60	
3199.00	Übriger Betriebsaufwand					31.39	

b) Erfolgsrechnung

		Budget 2026		Budget 2025		Rechnung 2024	
		Aufwand	Ertrag	Aufwand	Ertrag	Aufwand	Ertrag
3611.00	Entschädigungen an den Kanton, Servicelösung Steuerbezug	53'100		52'000		48'078.10	
3900.00	Interne Verrechnung von Material- und Warenbezügen	3'000		3'000		3'000.00	
3910.00	Interne Verrechnung von Dienstleistungen	23'000		23'000		23'000.00	
3910.02	Anteil Soziallasten	101'700		103'600		89'935.95	
4210.00	Mahngebühren		17'000		20'000		15'746.90
4260.00	Rückerstattungen Dritter		400		500		1'481.85
4260.01	Rückerstattungen Betreibungs- und Gerichtskosten		10'000		10'000		7'449.25
4270.00	Bussen wegen Nichtabgabe der Steuererklärung		15'000		15'000		33'638.30
4612.02	Steuerbezugsentschädigungen Kirchen		22'400		21'700		23'788.05
4612.03	Entschädigung Gemeinde Kallern Führen des Steueramtes		30'200		29'700		29'680.00
4930.00	Interne Verrechnung von Betriebs- und Verwaltungskosten		30'000		30'000		30'000.00
022	Allgemeine Dienste, übrige	474'200	154'700	491'200	159'700	493'046.38	164'446.25
	Nettoaufwand		319'500		331'500		328'600.13
0220	Allgemeine Dienste, übrige	474'200	154'700	491'200	159'700	493'046.38	164'446.25
	Nettoaufwand		319'500		331'500		328'600.13
3010.00	Löhne des Verwaltungs- und Betriebspersonals	170'300		170'900		166'451.60	
3090.00	Aus- und Weiterbildung des Personals	3'800		4'800		3'860.00	
3091.00	Personalwerbung	500		500		480.00	
3099.00	Übriger Personalaufwand	2'400		2'400		1'628.90	
3100.00	Büromaterial	8'000		7'800		6'636.91	
3102.00	Drucksachen, Publikationen	900		900		1'765.20	
3103.00	Fachliteratur, Zeitschriften	700		600		599.00	
3106.00	Medizinisches Material	100		200			
3110.00	Anschaffung Büromöbel und -geräte					2'334.96	
3113.00	Anschaffung Hardware			17'000		243.25	
3118.00	Anschaffung Software, Lizenzen			23'000		21'425.40	
3130.00	Dienstleistungen Dritter	48'800		32'600		51'634.15	
3130.01	Mitglieder-, Verbandsbeiträge	1'400		1'400		1'400.00	
3132.00	Honorare externe Berater, Gutachter, Fachexperten	100'000		100'000		95'816.35	
3134.00	Versicherungsprämien	13'300		13'000		13'223.90	
3137.00	Steuern, Abgaben, Urheberrechtsgebühren	250		250		227.60	

b) Erfolgsrechnung

		Budget 2026		Budget 2025		Rechnung 2024	
		Aufwand	Ertrag	Aufwand	Ertrag	Aufwand	Ertrag
3150.00	Unterhalt Büromöbel und -geräte	300		800		250.00	
3153.00	Unterhalt Informatik (Hardware)	10'000		8'500		11'919.10	
3158.00	Unterhalt Software inkl. Serviceverträge	28'600		20'100		30'011.35	
3161.00	Mieten, Benützungskosten Anlagen	6'100		6'400		6'286.26	
3162.00	Raten für operatives Leasing	1'050		1'050		1'050.75	
3170.00	Reisekosten und Spesen	500		500		934.20	
3300.60	Planmässige Abschreibungen Mobilien VV allgemeiner Haushalt	11'400		11'400		11'398.90	
3910.02	Anteil Sozillasten	35'800		37'100		33'468.60	
3930.00	Interne Verrechnung von Betriebs- und Verwaltungskosten	30'000		30'000		30'000.00	
4210.00	Gebühren für Amtshandlungen		4'500		4'500		3'661.95
4210.01	Baubewilligungsgebühren		45'000		50'000		37'998.75
4210.02	Gebühren für Baukontrollen		12'500		12'500		29'602.55
4250.00	Verkäufe		100		100		31.30
4260.00	Rückerstattungen Dritter						469.70
4612.00	Entschädigungen von Gemeinden und Gemeindeverbänden		62'300		62'300		62'602.00
4900.00	Interne Verrechnung von Material- und Warenbezügen		3'500		3'500		3'500.00
4910.00	Interne Verrechnung von Dienstleistungen		26'800		26'800		26'580.00
029	Verwaltungsliegenschaften, übriges	178'000	26'500	163'900	26'700	465'420.87	26'150.60
	Nettoaufwand		151'500		137'200		439'270.27
0290	Verwaltungsliegenschaften, übriges	178'000	26'500	163'900	26'700	465'420.87	26'150.60
	Nettoaufwand		151'500		137'200		439'270.27
3010.00	Löhne des Verwaltungs- und Betriebspersonals	13'000		12'800		13'300.00	
3101.00	Betriebs-, Verbrauchsmaterial	500		500			
3111.00	Anschaffungen Maschinen, Geräte und Apparate	3'000				428.10	
3120.00	Ver- und Entsorgung Liegenschaften	11'400		15'000		12'949.60	
3130.00	Dienstleistungen Dritter	2'900				421.60	
3134.00	Versicherungsprämien	1'100		1'300		891.35	
3140.01	Unterhalt Grundstücke Platz beim Dorfbrunnen "Altes Schulhaus" GV vom 22.06.2023, CHF 35'000.00	35'000		35'000			
3144.00	Unterhalt Hochbauten	11'300		5'800			
3151.00	Unterhalt Apparate, Maschinen, Geräte, Fahrzeuge, Werkzeuge	500		500			

b) Erfolgsrechnung

		Budget 2026		Budget 2025		Rechnung 2024	
		Aufwand	Ertrag	Aufwand	Ertrag	Aufwand	Ertrag
3160.00	Miete und Pacht Liegenschaften	5'700		5'700		5'700.00	
3300.40	Planmässige Abschreibungen Hochbauten, allgemeiner Haushalt	89'800		83'300		78'923.45	
3893.00	Einlage in Vorfinanzierung Abschreibungen Erweiterung und Sanierung Gemeindehaus Einlage in EK					349'138.27	
3910.02	Anteil Soziallasten	2'800		2'900		2'768.50	
3920.00	Interne Verrechnung von Pacht, Mieten, Benützungskosten	1'000		1'100		900.00	
4240.00	Benützungsgebühren und Dienstleistungen, Festbestuhlungen		500		600		338.00
4260.00	Rückerstattungen Dritter		200		200		73.00
4470.00	Pacht- und Mietzinse Liegenschaften		3'300		3'400		3'239.60
4612.00	Entschädigungen von Gemeinden und Gemeindeverbänden		13'500		13'500		13'500.00
4920.00	Interne Verrechnung von Pacht, Mieten, Benützungskosten		9'000		9'000		9'000.00

b) Erfolgsrechnung

		Budget 2026		Budget 2025		Rechnung 2024	
		Aufwand	Ertrag	Aufwand	Ertrag	Aufwand	Ertrag
1	ÖFFENTLICHE ORDNUNG UND SICHERHEIT, VERTEIDIGUNG	1'233'350	617'650	1'212'500	620'000	1'138'978.73	602'574.60
	Nettoaufwand		615'700		592'500		536'404.13
11	Öffentliche Sicherheit	156'650	800	135'550	500	154'421.95	1'160.00
	Nettoaufwand		155'850		135'050		153'261.95
111	Polizei	156'300	800	135'200	500	148'112.00	1'160.00
	Nettoaufwand		155'500		134'700		146'952.00
1110	Polizei	156'300	800	135'200	500	148'112.00	1'160.00
	Nettoaufwand		155'500		134'700		146'952.00
3612.00	Entschädigungen an Regionalpolizei Wohlen (REPOL)	156'300		135'200		148'112.00	
4270.00	Polizeibussen		800		500		1'160.00
112	Verkehrssicherheit	350		350		6'309.95	
	Nettoaufwand		350		350		6'309.95
1120	Verkehrssicherheit	350		350		6'309.95	
	Nettoaufwand		350		350		6'309.95
3101.00	Betriebs- und Verbrauchsmaterial	200		200			
3111.00	Anschaffung Apparate, Maschinen, Geräte					6'309.95	
3170.00	Reisekosten und Spesen BFU-Sicherheitsdelegierter	150		150			
14	Allgemeines Rechtswesen	707'150	508'650	720'600	515'300	629'868.33	498'458.70
	Nettoaufwand		198'500		205'300		131'409.63
140	Allgemeines Rechtswesen	707'150	508'650	720'600	515'300	629'868.33	498'458.70
	Nettoaufwand		198'500		205'300		131'409.63
1400	Allgemeines Rechtswesen	238'500	40'000	245'800	40'500	202'006.50	70'596.87
	Nettoaufwand		198'500		205'300		131'409.63
3010.00	Löhne Verwaltungspersonal (Anteil Einwohnerkontrolle)	66'200		69'000		65'940.35	

b) Erfolgsrechnung

		Budget 2026		Budget 2025		Rechnung 2024	
		Aufwand	Ertrag	Aufwand	Ertrag	Aufwand	Ertrag
3103.00	Fachliteratur, Zeitschriften	200		200			
3130.00	Dienstleistungen Dritter	2'800		2'800		1'347.05	
3130.01	Mitglieder-, Verbandsbeiträge	300		300		300.00	
3181.00	Tatsächliche Forderungsverluste					100.60	
3601.00	Ertragsanteile an den Kanton	21'000		24'000		20'878.40	
3612.00	Beitrag an Regionales Zivilstandsamt Muri	16'600		19'800		17'811.05	
3612.01	Beitrag an Kindes- und Erwachsenenschutzdienst KESD Bezirk Muri	110'300		92'500		82'685.40	
3612.02	Beitrag an Regionales Betreibungsamt Anteil Waltenschwil am Aufwandüberschuss	7'700		22'500			
3910.02	Anteil Soziallasten	13'400		14'700		12'943.65	
4210.00	Gebühren für Amtshandlungen		40'000		40'000		45'563.54
4611.00	Entschädigungen vom Kanton				500		
4612.01	Entschädigung des Regionalen Betreibungsamtes Anteil Waltenschwil am Ertragsüberschuss						25'033.33
1407	Regionales Betreibungsamt	468'650	468'650	474'800	474'800	427'861.83	427'861.83
3010.00	Löhne Verwaltungspersonal	327'200		299'100		229'530.10	
3090.00	Aus- und Weiterbildung des Personals	550		550			
3091.00	Personalwerbung	100				80.00	
3099.00	Übriger Personalaufwand	1'000		1'000		458.00	
3100.00	Büromaterial	3'600		3'600		2'917.20	
3103.00	Fachliteratur, Zeitschriften	1'000		1'000		873.00	
3110.00	Anschaffung Büromöbel und -geräte	1'000		1'000			
3113.00	Anschaffung Hardware	1'000		1'000			
3118.00	Anschaffung Software, Lizenzen	1'000		24'500		6'538.70	
3130.00	Dienstleistungen Dritter	31'000		39'000		28'507.20	
3130.01	Mitglieder-, Verbandsbeiträge	300		250		220.00	
3153.00	Unterhalt Informatik (Hardware)	1'000		1'000			
3158.00	Unterhalt Software	13'500		9'500		7'145.45	
3161.00	Mieten, Benützungskosten Anlagen	900		900		825.00	
3170.00	Reisekosten und Spesen	1'200		800		1'144.30	
3612.01	Entschädigungen an Gemeinden des Regionalen Betreibungsamtes Anteile am Ertragsüberschuss					83'651.28	
3900.00	Interne Verrechnung von Material- und Warenbezügen	500		500		500.00	
3910.00	Interne Verrechnung von Dienstleistungen	8'000		8'500		7'676.55	
3910.02	Anteil Soziallasten	66'800		73'600		48'795.05	

b) Erfolgsrechnung

		Budget 2026		Budget 2025		Rechnung 2024	
		Aufwand	Ertrag	Aufwand	Ertrag	Aufwand	Ertrag
3920.00	Interne Verrechnung von Pacht, Mieten, Benützungskosten	9'000		9'000		9'000.00	
4210.00	Gebühren für Amtshandlungen		443'000		400'000		427'406.33
4260.00	Rückerstattungen Dritter						455.50
4612.01	Entschädigungen von Gemeinden des Regionalen Betriebsamtes Anteile am Aufwandüberschuss		25'650		74'800		
15	Feuerwehr	294'450	96'200	279'550	92'200	294'230.65	94'750.90
	Nettoaufwand		198'250		187'350		199'479.75
150	Feuerwehr	294'450	96'200	279'550	92'200	294'230.65	94'750.90
	Nettoaufwand		198'250		187'350		199'479.75
1500	Feuerwehr	294'450	96'200	279'550	92'200	294'230.65	94'750.90
	Nettoaufwand		198'250		187'350		199'479.75
3000.00	Löhne, Tag- und Sitzungsgelder an Behörden und Kommissionen	1'300		1'300		1'215.00	
3010.00	Löhne Reinigungspersonal	4'400		400		481.70	
3010.01	Sold und Funktionsentschädigungen	83'700		73'000		86'758.05	
3053.00	AG-Beiträge Unfallversicherung	550		550		518.00	
3090.00	Aus- und Weiterbildung des Personals	16'800		25'100		11'084.90	
3099.00	Übriger Personalaufwand	3'000		3'000		3'212.20	
3100.00	Büromaterial	400		400		41.30	
3101.00	Betriebs- und Verbrauchsmaterial	4'450		4'450		9'702.80	
3102.00	Drucksachen, Publikationen	300		300			
3103.00	Fachliteratur, Zeitschriften	1'000		1'000		750.00	
3105.00	Lebensmittel / Verpflegungen	300		300		778.30	
3106.00	Medizinisches Material	500		500			
3111.00	Anschaffung Apparate, Maschinen, Geräte, Werkzeuge, Fahrzeuge	21'200		12'100		8'242.25	
3112.00	Anschaffung Schutz- und Dienstbekleidung	17'350		17'350		13'312.80	
3120.00	Ver- und Entsorgung	2'400		2'200		4'044.55	
3130.00	Dienstleistungen Dritter	2'600		2'600		1'988.33	
3130.01	Mitglieder- und Verbandsbeiträge	1'300		1'300		1'253.70	
3134.00	Sachversicherungsprämien	6'200		6'600		6'054.35	
3144.00	Unterhalt Hochbauten	2'500		2'500		22'459.20	

b) Erfolgsrechnung

		Budget 2026		Budget 2025		Rechnung 2024	
		Aufwand	Ertrag	Aufwand	Ertrag	Aufwand	Ertrag
3151.00	Unterhalt Apparate, Maschinen, Geräte, Werkzeuge, Fahrzeuge	10'500		14'400		14'700.70	
3158.00	Unterhalt Software inkl. Serviceverträge	4'900		2'000		2'235.50	
3160.00	Miete und Pacht Liegenschaften	400		400			
3170.00	Reisekosten und Spesenentschädigungen	6'600		6'600		4'291.82	
3181.00	Tatsächliche Forderungsverluste	1'000		700		1'099.10	
3181.09	Abschreibung von Feuerwehrpflichtersatz Eingang von abgeschriebenem Feuerwehrpflichtersatz (Minus-Aufwandkonto)					-87.00	
3300.40	Planmässige Abschreibungen Hochbauten Allgemeiner Haushalt	71'300		71'300		71'265.70	
3300.60	Planmässige Abschreibungen Mobilien VV, allgemeiner Haushalt	13'900		13'900		13'871.15	
3611.00	Entschädigungen an den Kanton Feuerwehralarmstelle	4'700		4'700		4'536.00	
3612.00	Entschädigungen an Gemeinden und Gemeindeverbände, Hydrantenentschädigung	10'400		10'400		10'320.00	
3910.02	Anteil Soziallasten	500		200		100.25	
4200.00	Feuerwehrpflichtersatz		82'000		78'000		81'170.90
4260.00	Rückerstattungen Dritter		500		500		300.00
4260.20	Rückerstattungen Dritter, Einsätze		400		400		
4631.00	Kantonsbeitrag Aarg. Gebäudeversicherung AGV für Feuerwehrmaterial		13'300		13'300		13'280.00
16	Verteidigung	75'100	12'000	76'800	12'000	60'457.80	8'205.00
	Nettoaufwand		63'100		64'800		52'252.80
161	Militärische Verteidigung	12'900	10'500	13'100	10'500	10'960.00	5'349.45
	Nettoaufwand		2'400		2'600		5'610.55
1610	Militärische Verteidigung	12'900	10'500	13'100	10'500	10'960.00	5'349.45
	Nettoaufwand		2'400		2'600		5'610.55
3130.00	Entlassungen Wehrpflichtige			200			
3610.00	Entschädigungen an den Bund Benützung Schiessanlage Bremgarten	8'900		8'900		7'200.00	

b) Erfolgsrechnung

		Budget 2026		Budget 2025		Rechnung 2024	
		Aufwand	Ertrag	Aufwand	Ertrag	Aufwand	Ertrag
3612.01	Entschädigung an Gemeinde Bremgarten Inkonvenienz für Schiessanlagenbenützung	1'600		1'600		1'600.00	
3636.01	Beitrag an die Feldschützengesellschaft	2'400		2'400		2'160.00	
4500.00	Entnahme aus Spezialfinanzierungen		10'500		10'500		5'349.45
162	Zivile Verteidigung Nettoaufwand	62'200	1'500 60'700	63'700	1'500 62'200	49'497.80	2'855.55 46'642.25
1620	Zivilschutz Nettoaufwand	62'200	1'500 60'700	63'700	1'500 62'200	49'497.80	2'855.55 46'642.25
3170.00	Reisekosten und Spesen	500		500			
3612.01	Beitrag an Regionale Zivilschutzorganisation ZSO Aargau Ost	55'700		56'900		43'838.00	
3612.02	Beitrag an Regionales Führungsorgan, RFO Aargau Ost	3'100		3'400		2'666.00	
3612.03	Beitrag an Regionale Sanitätshilfsstelle, Dottikon	400		400		479.50	
3660.20	Planmässige Abschreibungen Investitionsbeiträge allg. Haushalt an Gemeinden und Gemeindeverbände	2'500		2'500		2'514.30	
4501.00	Entnahme Ersatzbeiträge Schutzraumbauten		1'500		1'500		2'855.55

b) Erfolgsrechnung

		Budget 2026		Budget 2025		Rechnung 2024	
		Aufwand	Ertrag	Aufwand	Ertrag	Aufwand	Ertrag
2	BILDUNG	4'325'700	222'100	4'436'750	217'400	4'878'837.81	236'477.10
	Nettoaufwand		4'103'600		4'219'350		4'642'360.71
21	Obligatorische Schule	3'849'000	195'200	3'962'050	191'700	4'391'729.76	190'185.05
	Nettoaufwand		3'653'800		3'770'350		4'201'544.71
211	Eingangsstufe	231'050		232'800		235'550.21	
	Nettoaufwand		231'050		232'800		235'550.21
2110	Kindergarten	231'050		232'800		235'550.21	
	Nettoaufwand		231'050		232'800		235'550.21
3099.00	Übriger Personalaufwand	100		100			
3100.00	Büromaterial	1'200		1'200		2'252.05	
3101.00	Betriebs-, Verbrauchsmaterial	200		500		22.70	
3102.00	Drucksachen, Publikationen	200		200		280.00	
3103.00	Fachliteratur, Zeitschriften	200		200			
3104.00	Spiel- und Unterrichtsmaterial	11'800		13'600		9'550.21	
3110.00	Büromöbel und -geräte, Schulmobiliar	1'450		1'500		1'486.40	
3130.00	Dienstleistungen Dritter	900		900		815.80	
3161.00	Mieten, Benützungskosten Anlagen	1'100					
3170.00	Schulanlässe, Reisekosten, Spesen	300		300		330.45	
3171.00	Kindergartenreisen und Exkursionen	1'500		1'800		705.30	
3631.00	Beiträge an den Kanton	212'100		212'500		220'107.30	
	Anteil Personalaufwand						
212	Primarstufe	887'300	1'000	891'600	5'500	795'714.23	1'318.40
	Nettoaufwand		886'300		886'100		794'395.83
2120	Primarstufe	887'300	1'000	891'600	5'500	795'714.23	1'318.40
	Nettoaufwand		886'300		886'100		794'395.83
3090.00	Aus- und Weiterbildung des Personals			200			
3091.00	Personalwerbung	200		500			
3099.00	Übriger Personalaufwand	400		400		1'470.00	
3103.00	Fachliteratur, Zeitschriften	100		100			
3104.00	Lehrmittel, Schulmaterial: Allgemein	65'200		70'100		60'479.77	

b) Erfolgsrechnung

		Budget 2026		Budget 2025		Rechnung 2024	
		Aufwand	Ertrag	Aufwand	Ertrag	Aufwand	Ertrag
3104.01	Lehrmittel, Schulmaterial: Textiles und Technisches Gestalten (TTG)	21'100		26'200		15'482.98	
3104.03	Lehrmittel, Schulmaterial: Sonderschulung	7'000		4'800		623.45	
3110.00	Büromöbel und -geräte, Schulmobiliar					197.75	
3111.00	Anschaffung Maschinen und Geräte, Allgemein					121.05	
3111.01	Anschaffung Maschinen und Geräte Textiles und Technisches Gestalten (TTG)	200		2'200			
3151.00	Unterhalt Maschinen und Geräte Allgemein	500		500		94.70	
3151.01	Unterhalt Maschinen und Geräte Textiles und Technisches Gestalten (TTG)	1'000		2'000		921.20	
3162.00	Leasing Kopierer	3'400		4'800		4'784.03	
3170.00	Schulanlässe, Reisekosten, Spesen	1'600		1'600		375.38	
3171.00	Schulreisen	7'300		7'500		5'272.25	
3171.01	Lager	4'600		5'100		3'024.00	
3171.02	Exkursionen	9'800		9'800		4'561.62	
3171.03	Schwimmbäder und Eisbahn					1'701.35	
3171.04	Schwimmunterricht - Alle Kosten	23'400		13'300		9'486.50	
3631.00	Beiträge an den Kanton Anteil Personalaufwand	741'500		742'500		686'598.20	
3637.00	Beiträge an Eltern					520.00	
4250.00	Verkäufe, Privatbezüge		500		500		332.00
4260.00	Rückerstattungen Dritter		400		400		893.40
4612.00	Schulgelder von anderen Gemeinden				4'500		
4632.00	Beiträge von Gemeinden und Gemeindeverbänden		100		100		93.00
213	Oberstufe	1'201'800		1'338'600		1'250'628.50	
	Nettoaufwand		1'201'800		1'338'600		1'250'628.50
2130	Oberstufe	1'201'800		1'338'600		1'250'628.50	
	Nettoaufwand		1'201'800		1'338'600		1'250'628.50
3612.00	Schulgelder an andere Gemeinden	641'500		775'500		710'588.00	
3612.01	Beitrag an Gemeinde Wohlen für Schneesportlager von Waltenschwiler Schülern	6'900		6'900		7'820.00	
3631.00	Beiträge an den Kanton Anteil Personalaufwand	553'400		527'500		504'913.00	
3632.00	Besoldungsanteile an andere Gemeinden			28'700		27'307.50	

b) Erfolgsrechnung

		Budget 2026		Budget 2025		Rechnung 2024	
		Aufwand	Ertrag	Aufwand	Ertrag	Aufwand	Ertrag
214	Musikschulen	192'050	88'000	188'950	83'000	172'541.90	78'135.00
	Nettoaufwand		104'050		105'950		94'406.90
2140	Musikschulen	192'050	88'000	188'950	83'000	172'541.90	78'135.00
	Nettoaufwand		104'050		105'950		94'406.90
3010.00	Lohnanteil Musikschulleitung und Musikschulsekretariat	18'300		12'100		12'885.60	
3020.01	Löhne Musiklehrer	137'700		140'100		128'395.15	
3099.00	Übriger Personalaufwand	400		400		190.00	
3103.00	Fachliteratur, Zeitschriften	50		50			
3104.00	Unterrichtsmaterial	500		500			
3111.00	Anschaffung Mobilien / Musikinstrumente					1'777.00	
3151.00	Unterhalt Musikinstrumente	1'800		1'800		1'530.00	
3170.00	Musikschulanlässe, Reisekosten, Spesen	200		200		94.70	
3181.00	Förderungsverluste Musikschule	300		300			
3637.00	Beiträge an Eltern	1'900		1'900			
3910.02	Anteil Soziallasten	30'900		31'600		27'669.45	
4231.00	Elternbeiträge		88'000		83'000		78'135.00
217	Schulliegenschaften	736'000	33'200	802'800	33'200	1'528'089.33	33'712.65
	Nettoaufwand		702'800		769'600		1'494'376.68
2170	Schulliegenschaften	736'000	33'200	802'800	33'200	1'528'089.33	33'712.65
	Nettoaufwand		702'800		769'600		1'494'376.68
3000.00	Löhne, Tag- und Sitzungsgelder Kommissionen	2'000					
3010.00	Löhne Hauswarte	104'700		102'900		93'805.00	
3010.01	Löhne Reinigungspersonal	66'800		60'300		61'524.00	
3010.02	Löhne Bauamt	36'100		35'800		37'100.00	
3010.09	Aufwandminderung Lohn aus Ertrag von Versicherungsleistungen	-15'000		-11'400		-214.00	
3090.00	Aus- und Weiterbildung des Personals	2'400		2'400		4'086.50	
3099.00	Übriger Personalaufwand	1'000		1'400		1'849.00	
3101.00	Verbrauchs- und Reinigungsmaterial Schulanlagen	17'000		15'000		16'693.50	
3101.01	Verbrauchsmaterial Umgebung Schule	3'600		3'600		2'188.75	
3106.00	Medizinisches Material			100			
3110.00	Büromöbel und -geräte, Schulmobiliar	1'400		600		137.00	
3111.00	Anschaffung Maschinen und Geräte, Allgemein					7'119.00	

b) Erfolgsrechnung

		Budget 2026		Budget 2025		Rechnung 2024	
		Aufwand	Ertrag	Aufwand	Ertrag	Aufwand	Ertrag
3111.02	Anschaffung Maschinen und Geräte, Turnhalle	3'400		8'100		6'006.90	
3112.00	Dienstkleider	400				391.70	
3120.00	Ver- und Entsorgung	73'700		74'100		75'884.30	
3130.00	Dienstleistungen Dritter	1'100		1'300		525.90	
3132.00	Honorare externe Berater, Gutachter, Fachexperten	1'000		4'000			
3134.00	Versicherungsprämien	7'200		10'200		6'766.05	
3140.00	Unterhalt Grundstücke	40'000		2'200			
3144.00	Unterhalt Hochbauten	33'900		133'500		93'685.25	
3150.00	Unterhalt Büromöbel und -geräte, Schulmobiliar	500		500		2'706.35	
3151.00	Unterhalt Maschinen und Geräte, Allgemein	1'000		1'000		3'515.79	
3151.02	Unterhalt Maschinen und Geräte, Turnhalle	1'000		1'000		1'471.65	
3161.00	Mieten, Benützungskosten Mobilien					64.85	
3300.30	Planmässige Abschreibungen übrige Tiefbauten VV allgemeiner Haushalt	4'200		4'200		4'192.95	
3300.40	Planmässige Abschreibungen Hochbauten allgemeiner Haushalt	292'000		292'000		291'999.05	
3320.90	Planmässige Abschreibungen übrige immaterielle Anlagen allgemeiner Haushalt	11'300		14'000			
3893.00	Einlage in Vorfinanzierung Abschreibungen Aussensanierung alter Teil SH Bannegg Einlage in EK					775'375.49	
3910.02	Anteil Soziallasten	35'000		34'500		31'714.35	
3920.00	Interne Verrechnung von Pacht, Mieten, Benützungskosten	10'300		11'500		9'500.00	
4260.00	Rückerstattungen Dritter						512.65
4920.00	Interne Verrechnung von Pacht, Mieten, Benützungskosten		33'200		33'200		33'200.00
218	Tagesbetreuung	107'150	58'000	105'050	55'000	105'515.85	57'250.50
	Nettoaufwand		49'150		50'050		48'265.35
2180	Tagesbetreuung	107'150	58'000	105'050	55'000	105'515.85	57'250.50
	Nettoaufwand		49'150		50'050		48'265.35
3010.00	Löhne Leitung und Verwaltung Tagesstrukturen	5'500		5'500		5'750.60	
3010.09	Aufwandminderung Lohn aus Ertrag von Versicherungsleistungen					-58.00	
3020.00	Löhne Betreuungsangebote	69'300		67'600		70'875.50	
3090.00	Aus- und Weiterbildung Personal	400					

b) Erfolgsrechnung

		Budget 2026		Budget 2025		Rechnung 2024	
		Aufwand	Ertrag	Aufwand	Ertrag	Aufwand	Ertrag
3099.00	Übriger Personalaufwand	300		200		106.40	
3101.00	Betriebs- und Verbrauchsmaterial	400		400		127.85	
3105.00	Mahlzeiten Mittagstisch	19'200		19'200		17'322.00	
3130.00	Dienstleistungen Dritter			100			
3130.01	Mitglieder-, Verbandsbeiträge	150		150		150.00	
3170.00	Reisekosten und Spesen	800		800		659.00	
3910.02	Anteil Soziallasten	11'100		11'100		10'582.50	
4260.00	Elternbeiträge Tagesstrukturen		58'000		55'000		57'250.50
219	Obligatorische Schule, übriges	493'650	15'000	402'250	15'000	303'689.74	19'768.50
	Nettoaufwand		478'650		387'250		283'921.24
2190	Schulleitung und Schulverwaltung	249'850		229'750		183'019.29	
	Nettoaufwand		249'850		229'750		183'019.29
3010.00	Löhne Schulsekretariat	98'300		98'400		80'711.00	
3010.09	Aufwandminderung Lohn aus Ertrag von Versicherungsleistungen					-565.00	
3090.00	Aus- und Weiterbildung des Personals	1'200		3'000		326.50	
3099.00	Übriger Personalaufwand	850		1'200		1'063.00	
3100.00	Büromaterial	3'100		1'100		1'391.85	
3102.00	Drucksachen, Publikationen	500		500			
3103.00	Fachliteratur, Zeitschriften	400		400		321.69	
3110.00	Büromöbel und -geräte, Schulmobiliar			2'500		812.90	
3113.00	Anschaffung IT Hardware			600		1'007.20	
3118.00	Anschaffung IT Software			1'250			
3130.00	Dienstleistungen Dritter	1'500		1'500		1'483.90	
3130.01	Mitglieder-, Verbandsbeiträge	1'000		900		695.00	
3158.00	Unterhalt IT Software	6'200		6'100		3'502.45	
3170.00	Repräsentations-, Reisekosten und Spesen	6'400		7'000		430.50	
3300.60	Planmässige Abschreibungen Mobilien VV, allgemeiner Haushalt	12'300		12'300		12'336.35	
3631.00	Beiträge an den Kanton	96'900		70'900		62'747.60	
3910.02	Anteil Personalaufwand Schulleitung						
3910.02	Anteil Soziallasten	21'200		22'100		16'754.35	

b) Erfolgsrechnung

		Budget 2026		Budget 2025		Rechnung 2024	
		Aufwand	Ertrag	Aufwand	Ertrag	Aufwand	Ertrag
2191	Volksschule Sonstiges	203'600		135'500		95'540.50	7'368.50
	Nettoaufwand		203'600		135'500		88'172.00
3020.00	Löhne Lehrerschaft für Zusatzarbeiten	26'900		28'500		7'000.00	
3090.00	Aus- und Weiterbildung des Personals	8'000		6'000			
3091.00	Personalwerbung					120.00	
3103.00	Fachliteratur, Zeitschriften	700		700		386.00	
3103.01	Bibliothekbücher (inkl. Lehrerbibliothek)	2'700		3'200		1'506.50	
3104.00	Auslagen Projektwoche	6'000		3'000		1'452.15	
3106.00	Medizinisches Material	500		500		56.00	
3113.00	Anschaffung IT Hardware	45'800		3'500		372.00	
3132.02	Dolmetscherdienste	2'000		2'000		2'237.50	
3134.00	Versicherungsprämien	3'100		3'100		2'797.00	
3137.00	Urheberrechtsgebühren	700		700		733.65	
3153.00	Unterhalt IT Hardware	5'000		5'000		6'723.80	
3158.00	Unterhalt IT Software	38'300		19'900		11'476.46	
3170.00	Repräsentations-, Reisekosten und Spesen			500		717.25	
3170.01	Schulschluss- und Schuleröffnungsfeier	7'000		7'000		5'350.75	
3170.02	Sporttag	1'500		1'500		221.33	
3170.03	Schulfasnacht	1'500		1'500		984.15	
3170.04	Räbeliechtliumzug / Lichterfest	2'000		2'000		441.36	
3170.06	Transportkosten für Schüler					603.00	
3171.00	Gesamtanlässe Schule / Ausflüge					7'368.50	
3612.00	Entschädigung an Gemeinde Muri	47'000		44'400		44'400.00	
	Schulsozialarbeit						
3910.02	Anteil Soziallasten	4'900		2'500		593.10	
4512.00	Entnahmen aus Schulreisefonds						7'368.50
2193	Skilager	40'200	15'000	37'000	15'000	25'129.95	12'400.00
	Nettoaufwand		25'200		22'000		12'729.95
3171.00	Unterkunft, Verpflegung, Reise, Skilift, Spesen	40'200		37'000		25'129.95	
4260.00	Elternbeiträge an Skilager		15'000		15'000		12'400.00
22	Sonderschulen	155'900	26'900	140'700	25'700	167'081.55	41'281.55
	Nettoaufwand		129'000		115'000		125'800.00

b) Erfolgsrechnung

		Budget 2026		Budget 2025		Rechnung 2024	
		Aufwand	Ertrag	Aufwand	Ertrag	Aufwand	Ertrag
220	Sonderschulen	155'900	26'900	140'700	25'700	167'081.55	41'281.55
	Nettoaufwand		129'000		115'000		125'800.00
2200	Sonderschulen	155'900	26'900	140'700	25'700	167'081.55	41'281.55
	Nettoaufwand		129'000		115'000		125'800.00
3612.00	Schulgelder an HPS Wohlen	17'400		26'000		14'880.00	
3612.01	Mahlzeiten für Schüler an HPS Wohlen	1'800		2'700		1'680.00	
3614.00	Schulgelder an Sonderschulen	136'700		112'000		150'521.55	
4260.00	Elternbeiträge an Sonderschulen		25'100		23'000		39'601.55
4260.01	Elternbeiträge für Mahlzeiten an HPS Wohlen		1'800		2'700		1'680.00
23	Berufliche Grundbildung	320'800		334'000		320'026.50	5'010.50
	Nettoaufwand		320'800		334'000		315'016.00
230	Berufliche Grundbildung	320'800		334'000		320'026.50	5'010.50
	Nettoaufwand		320'800		334'000		315'016.00
2300	Berufliche Grundbildung	320'800		334'000		320'026.50	5'010.50
	Nettoaufwand		320'800		334'000		315'016.00
3631.00	Schulgelder an kantonale und ausserkantonale Schulen	147'700		156'000		153'830.50	
3634.00	Schulgelder an Berufsschulen	173'100		178'000		166'196.00	
4260.00	Rückerstattungen Dritter						5'010.50

b) Erfolgsrechnung

		Budget 2026		Budget 2025		Rechnung 2024	
		Aufwand	Ertrag	Aufwand	Ertrag	Aufwand	Ertrag
3	KULTUR, SPORT UND FREIZEIT	171'650	24'650	193'250	22'250	142'526.15	14'777.80
	Nettoaufwand		147'000		171'000		127'748.35
31	Kulturerbe	23'400	12'500	19'100	10'100	16'623.90	9'173.40
	Nettoaufwand		10'900		9'000		7'450.50
311	Museen und bildende Kunst	23'400	12'500	19'100	10'100	16'623.90	9'173.40
	Nettoaufwand		10'900		9'000		7'450.50
3110	Museen und bildende Kunst	2'900		2'900		2'857.15	
	Nettoaufwand		2'900		2'900		2'857.15
3660.20	Planmässige Abschreibungen Investitionsbeiträge allgemeiner Haushalt an Gemeinden und Zweckverbände	2'900		2'900		2'857.15	
3111	Ortsmuseum	20'500	12'500	16'200	10'100	13'766.75	9'173.40
	Nettoaufwand		8'000		6'100		4'593.35
3000.00	Löhne, Tag- und Sitzungsgelder Ortsmuseumskommission	2'100		2'100		1'510.00	
3010.00	Löhne des Verwaltungs- und Betriebspersonals	6'900		5'200		3'800.00	
3090.00	Aus- und Weiterbildung des Personals	100		200		70.00	
3101.00	Betriebs- und Verbrauchsmaterial	500		600		602.80	
3102.00	Drucksachen, Publikationen	400		400		495.80	
3111.00	Anschaffung Maschinen und Geräte			600			
3120.00	Ver- und Entsorgung	1'600		1'100		1'657.45	
3130.00	Dienstleistungen Dritter	200		200			
3130.02	Mitglieder-, Verbandsbeiträge	100		100		90.00	
3170.00	Reisekosten und Spesen	400		500		224.95	
3170.01	Anlässe im Ortsmuseum	3'900		1'200		735.75	
3511.00	Einlagen in Ortsmuseums-Fonds	4'300		4'000		4'580.00	
4390.00	Mitgliederbeiträge		4'300		4'000		4'580.00
4511.00	Entnahmen aus Ortsmuseums-Fonds		8'200		6'100		4'593.40
32	Kultur, übrige	57'150	12'150	53'750	12'150	50'154.85	5'604.40
	Nettoaufwand		45'000		41'600		44'550.45

b) Erfolgsrechnung

		Budget 2026		Budget 2025		Rechnung 2024	
		Aufwand	Ertrag	Aufwand	Ertrag	Aufwand	Ertrag
329	Kultur, übriges	57'150	12'150	53'750	12'150	50'154.85	5'604.40
	Nettoaufwand		45'000		41'600		44'550.45
3290	Kultur, übriges	57'150	12'150	53'750	12'150	50'154.85	5'604.40
	Nettoaufwand		45'000		41'600		44'550.45
3000.00	Löhne, Tag- und Sitzungsgelder Kulturkommission	4'500		4'500		5'256.00	
3010.00	Löhne des Verwaltungs- und Betriebspersonals (Saalmeister Bannegg Halle)	3'700		3'700		3'778.40	
3105.00	Lebensmittel	150		150		79.65	
3118.00	Anschaffung IT Software, Lizenzen	2'500		2'500			
3130.00	Dienstleistungen Dritter	1'500		1'500			
3170.01	Anlässe der Kulturkommission	10'000		10'000		3'050.05	
3170.02	Bundesfeier	5'000		5'000		5'726.50	
3171.00	Waldbegehung mit Bevölkerung Anteil Einwohnergemeinde	3'000				3'987.00	
3636.01	Beiträge an Dorfvereine	7'500		7'500		11'000.00	
3637.00	Beiträge an Private	2'000		2'000			
3910.02	Anteil Soziallasten	700		300		677.25	
3920.01	Benützung Bannegg-Halle durch Vereine	11'800		11'800		11'800.00	
3920.02	Benützung Altes Schulhaus durch Vereine	4'800		4'800		4'800.00	
4240.00	Benützung Kaffeemaschine in Bannegg-Halle		150		150		105.40
4260.00	Rückerstattungen Dritter						474.00
4511.00	Entnahme aus Kulturfonds		6'000		6'000		3'500.00
4632.01	Beitrag der Ortsbürgergemeinde für Anlässe der Kulturkommission		6'000		6'000		1'525.00
34	Sport und Freizeit	91'100		120'400		75'747.40	
	Nettoaufwand		91'100		120'400		75'747.40
341	Sport	34'900		36'400		34'653.25	
	Nettoaufwand		34'900		36'400		34'653.25
3410	Sport	34'900		36'400		34'653.25	
	Nettoaufwand		34'900		36'400		34'653.25
3010.00	Löhne des Verwaltungs- und Betriebspersonals	4'300		4'200		4'400.00	
3101.00	Betriebs-, Verbrauchsmaterial, Dünger	1'000		2'000		1'337.35	
3160.00	Miete und Pacht Liegenschaften	1'200		1'200		1'200.00	

b) Erfolgsrechnung

		Budget 2026		Budget 2025		Rechnung 2024	
		Aufwand	Ertrag	Aufwand	Ertrag	Aufwand	Ertrag
3161.00	Mieten, Benützungskosten Mobilien	200		200			
3910.02	Anteil Soziallasten	900		900		915.90	
3920.00	Interne Verrechnung von Pacht, Mieten, Benützungskosten	27'300		27'900		26'800.00	
342	Freizeit	56'200		84'000		41'094.15	
	Nettoaufwand		56'200		84'000		41'094.15
3420	Freizeit	56'200		84'000		41'094.15	
	Nettoaufwand		56'200		84'000		41'094.15
3010.00	Löhne des Verwaltungs- und Betriebspersonals	25'900		25'700		26'700.00	
3101.00	Betriebs-, Verbrauchsmaterial	2'500		2'500		636.35	
3111.00	Maschinen, Geräte und Fahrzeuge	3'000					
3130.01	Mitglieder-, Verbandsbeiträge	200		200		200.00	
3132.00	Honorare externe Berater, Gutachter, Fachexperten	600		600			
3140.00	Unterhalt Grundstücke	5'000					
3143.00	Unterhalt Tiefbauten			35'000			
3161.00	Mieten, Benützungskosten Mobilien	4'500		4'500			
3636.00	Beiträge an private Organisationen	2'000		2'000		1'700.00	
3910.02	Anteil Soziallasten	5'600		5'800		5'557.80	
3920.00	Interne Verrechnung von Pacht, Mieten, Benützungskosten	6'900		7'700		6'300.00	

b) Erfolgsrechnung

		Budget 2026		Budget 2025		Rechnung 2024	
		Aufwand	Ertrag	Aufwand	Ertrag	Aufwand	Ertrag
4	GESUNDHEIT	667'800		511'400		556'138.57	45'037.21
	Nettoaufwand		667'800		511'400		511'101.36
41	Spitäler, Kranken- und Pflegeheime	507'600		366'900		441'386.85	
	Nettoaufwand		507'600		366'900		441'386.85
411	Spitäler	50		50		20.00	
	Nettoaufwand		50		50		20.00
4110	Spitäler	50		50		20.00	
	Nettoaufwand		50		50		20.00
3130.01	Mitglieder-, Verbandsbeiträge	50		50		20.00	
412	Kranken-, Alters- und Pflegeheime	507'550		366'850		441'366.85	
	Nettoaufwand		507'550		366'850		441'366.85
4120	Kranken-, Alters- und Pflegeheime	507'550		366'850		441'366.85	
	Nettoaufwand		507'550		366'850		441'366.85
3130.01	Mitglieder-, Verbandsbeiträge	50		50		50.00	
3611.00	Beitrag an Kanton / Clearingstelle	7'500		6'800		5'919.05	
3631.00	Beiträge an den Kanton, Pflegefinanzierung	500'000		360'000		435'397.80	
42	Ambulante Krankenpflege	137'100		121'500		93'494.05	45'037.21
	Nettoaufwand		137'100		121'500		48'456.84
421	Ambulante Krankenpflege	137'100		121'500		93'494.05	45'037.21
	Nettoaufwand		137'100		121'500		48'456.84
4210	Ambulante Krankenpflege	137'100		121'500		93'494.05	45'037.21
	Nettoaufwand		137'100		121'500		48'456.84
3130.01	Mitglieder-, Verbandsbeiträge	100		100		80.00	
3636.00	Beiträge an private Organisationen ohne Erwerbszweck	200		200		200.00	
3636.01	Beiträge an Spitex Freiamt, Wohlen	116'900		103'100		75'551.00	
3636.02	Beitrag an Mütter- und Väterberatungsstelle des Bezirks Muri	19'900		18'100		17'663.05	

b) Erfolgsrechnung

		Budget 2026		Budget 2025		Rechnung 2024	
		Aufwand	Ertrag	Aufwand	Ertrag	Aufwand	Ertrag
4260.00	Rückerstattungen Dritter						45'037.21
43	Gesundheitsprävention	23'100		23'000		18'887.02	
	Nettoaufwand		23'100		23'000		18'887.02
433	Schulgesundheitsdienst	22'500		22'400		18'327.02	
	Nettoaufwand		22'500		22'400		18'327.02
4330	Schulgesundheitsdienst	22'500		22'400		18'327.02	
	Nettoaufwand		22'500		22'400		18'327.02
3010.00	Löhne Schularzt, Schulzahnpflege-Helferinnen, Lauskontrolle	5'200		5'200		2'871.00	
3091.00	Personalwerbung					328.60	
3105.00	Lebensmittel (Pausenäpfel, Schulmilch)	500		500		625.00	
3106.00	Medizinisches Material	1'500		1'500		491.50	
3136.00	Kontrolluntersuche Zahnarzt	13'000		13'000		12'106.25	
3136.01	Kontrolluntersuche Schularzt	1'600		1'500		1'641.42	
3170.00	Reisekosten und Spesen	200		200		20.00	
3910.02	Anteil Soziallasten	500		500		243.25	
434	Lebensmittelkontrolle	600		600		560.00	
	Nettoaufwand		600		600		560.00
4340	Lebensmittelkontrolle	600		600		560.00	
	Nettoaufwand		600		600		560.00
3010.00	Löhne Pilzkontrolle	400		400		420.00	
3090.00	Aus- und Weiterbildung des Personals	200		200		140.00	
49	Gesundheitswesen, übriges					2'370.65	
	Nettoaufwand						2'370.65
490	Gesundheitswesen, übriges					2'370.65	
	Nettoaufwand						2'370.65

b) Erfolgsrechnung

		Aufwand	Budget 2026 Ertrag	Aufwand	Budget 2025 Ertrag	Aufwand	Rechnung 2024 Ertrag
4900	Gesundheitswesen, übriges					2'370.65	
	Nettoaufwand						2'370.65
3116.00	Medizinische Geräte					2'370.65	

b) Erfolgsrechnung

		Budget 2026		Budget 2025		Rechnung 2024	
		Aufwand	Ertrag	Aufwand	Ertrag	Aufwand	Ertrag
5	SOZIALE SICHERHEIT	2'270'050	565'700	2'219'350	529'300	2'231'622.35	655'108.64
	Nettoaufwand		1'704'350		1'690'050		1'576'513.71
52	Invalidität	500		500		500.00	
	Nettoaufwand		500		500		500.00
523	Invalidenheime	500		500		500.00	
	Nettoaufwand		500		500		500.00
5230	Invalidenheime	500		500		500.00	
	Nettoaufwand		500		500		500.00
3635.00	Beiträge an private Unternehmungen	500		500		500.00	
53	Alter + Hinterlassene	98'050		78'950		84'920.25	
	Nettoaufwand		98'050		78'950		84'920.25
531	Alters- und Hinterlassenenversicherung AHV	21'900		21'900		20'598.95	
	Nettoaufwand		21'900		21'900		20'598.95
5310	Alters- und Hinterlassenenversicherung AHV	21'900		21'900		20'598.95	
	Nettoaufwand		21'900		21'900		20'598.95
3010.00	Löhne Verwaltungspersonal	18'000		17'900		17'076.40	
3910.02	Anteil Soziallasten	3'900		4'000		3'522.55	
533	Leistungen an Pensionierte	54'050		45'250		62'316.00	
	Nettoaufwand		54'050		45'250		62'316.00
5330	Leistungen an Pensionierte	54'050		45'250		62'316.00	
	Nettoaufwand		54'050		45'250		62'316.00
3062.00	Teuerungszulagen auf Renten und Rentenanteilen	31'500		30'100		32'584.00	
3064.00	Übergangsrenten gemäss Personalreglement	22'100		14'700		29'400.00	
3099.00	Übriger Personalaufwand	450		450		332.00	

b) Erfolgsrechnung

		Budget 2026		Budget 2025		Rechnung 2024	
		Aufwand	Ertrag	Aufwand	Ertrag	Aufwand	Ertrag
535	Leistungen an das Alter	22'100		11'800		2'005.30	
	Nettoaufwand		22'100		11'800		2'005.30
5350	Leistungen an das Alter	22'100		11'800		2'005.30	
	Nettoaufwand		22'100		11'800		2'005.30
3000.00	Löhne-, Tag- und Sitzungsgelder Arbeitsgruppe Altersleitbild	3'000					
3132.00	Honorare externe Berater, Gutachter, Fachexperten etc.	17'000		10'000			
3170.00	Beiträge an Anlässe Senioren	1'600		1'300		1'525.30	
3636.00	Beiträge an private Organisationen ohne Erwerbszweck	500		500		480.00	
54	Familie und Jugend	152'100	10'000	147'000	15'000	147'562.60	2'500.65
	Nettoaufwand		142'100		132'000		145'061.95
543	Alimentenbevorschussung und -inkasso	50'000	10'000	50'000	15'000	58'050.50	2'500.65
	Nettoaufwand		40'000		35'000		55'549.85
5430	Alimentenbevorschussung und -inkasso	50'000	10'000	50'000	15'000	58'050.50	2'500.65
	Nettoaufwand		40'000		35'000		55'549.85
3637.00	Alimentenbevorschussung	50'000		50'000		58'050.50	
4260.00	Rückerstattungen Kinderalimente		10'000		15'000		2'500.65
544	Jugendschutz	1'900		1'900		1'410.60	
	Nettoaufwand		1'900		1'900		1'410.60
5440	Jugendschutz	1'700		1'700		1'210.60	
	Nettoaufwand		1'700		1'700		1'210.60
3636.00	Beiträge an private Organisationen ohne Erwerbszweck	1'700		1'700		1'210.60	
5441	Kinder- und Jugendheime	200		200		200.00	
	Nettoaufwand		200		200		200.00
3636.00	Beiträge an private Organisationen ohne Erwerbszweck	200		200		200.00	

b) Erfolgsrechnung

		Budget 2026		Budget 2025		Rechnung 2024	
		Aufwand	Ertrag	Aufwand	Ertrag	Aufwand	Ertrag
545	Leistungen an Familien	100'200		95'100		88'101.50	
	Nettoaufwand		100'200		95'100		88'101.50
5450	Leistungen an Familien	88'200		83'100		84'805.20	
	Nettoaufwand		88'200		83'100		84'805.20
3636.00	Beitrag an Jugend-, Ehe- und Familienberatungsstelle des Bezirks Muri	81'000		75'900		74'345.20	
3636.01	Beiträge an private Organisationen ohne Erwerbszweck	200		200		200.00	
3637.00	Elternschaftsbeihilfe	7'000		7'000		10'260.00	
5451	Kinderkrippen und Kinderhorte	12'000		12'000		3'296.30	
	Nettoaufwand		12'000		12'000		3'296.30
3637.00	Beiträge an private Haushalte Leistungen Kinderbetreuungsgesetz (KiBeG)	12'000		12'000		3'296.30	
55	Arbeitslosigkeit	1'100		1'100		1'030.15	
	Nettoaufwand		1'100		1'100		1'030.15
559	Arbeitslosigkeit	1'100		1'100		1'030.15	
	Nettoaufwand		1'100		1'100		1'030.15
5590	Arbeitslosigkeit	1'100		1'100		1'030.15	
	Nettoaufwand		1'100		1'100		1'030.15
3010.00	Löhne Verwaltungspersonal	900		900		852.65	
3910.02	Anteil Soziallasten	200		200		177.50	
57	Sozialhilfe und Asylwesen	2'018'300	555'700	1'991'800	514'300	1'997'609.35	652'607.99
	Nettoaufwand		1'462'600		1'477'500		1'345'001.36
572	Wirtschaftliche Hilfe	602'800	300'700	746'100	290'700	823'951.65	440'242.82
	Nettoaufwand		302'100		455'400		383'708.83
5720	Gesetzliche wirtschaftliche Hilfe	602'800	300'700	746'100	290'700	823'951.65	440'242.82
	Nettoaufwand		302'100		455'400		383'708.83
3631.00	Beiträge an den Kanton	7'100		5'400		7'250.00	

b) Erfolgsrechnung

		Budget 2026		Budget 2025		Rechnung 2024	
		Aufwand	Ertrag	Aufwand	Ertrag	Aufwand	Ertrag
3637.00	Materielle Hilfe	595'000		740'000		816'301.65	
3637.10	Beiträge an Private - Freiwillige Sozialhilfe	700		700		400.00	
4260.00	Rückerstattungen Materielle Hilfe		300'000		290'000		439'842.82
4512.00	Entnahmen aus Fonds für freiwillige Sozialhilfe		700		700		400.00
573	Asylwesen	313'600	255'000	234'300	223'600	244'189.00	212'365.17
	Nettoaufwand		58'600		10'700		31'823.83
5730	Asylwesen	313'600	255'000	234'300	223'600	244'189.00	212'365.17
	Nettoaufwand		58'600		10'700		31'823.83
3109.02	Übriger Material- und Warenaufwand für Schutzsuchende Status S	500		500		1'022.30	
3120.00	Ver- und Entsorgung für Asylbewerber	100				97.30	
3120.02	Ver- und Entsorgung für Schutzsuchende Status S	18'000		10'000		14'007.05	
3130.02	Dienstleistungen für Schutzsuchende Status S	5'000		4'000		6'498.45	
3160.00	Miete Räumlichkeiten für Asylbewerber	31'700		31'900		30'980.75	
3160.02	Miete Räumlichkeiten für Schutzsuchende Status S	147'300		107'900		101'615.20	
3611.00	Entschädigungen an den Kanton					270.00	
3637.00	Beiträge an Asylbewerber	11'000				24'186.50	
3637.02	Beiträge an Schutzsuchende mit Status S	100'000		80'000		65'511.45	
4260.00	Rückerstattungen von Asylbewerbern		39'000		35'300		45'265.15
4260.02	Rückerstattungen von Schutzsuchenden Status S		26'000		23'300		23'675.25
4610.02	Entschädigungen vom Bund für Schutzsuchende Status S		190'000		165'000		143'424.77
579	Fürsorge, übriges	1'101'900		1'011'400		929'468.70	
	Nettoaufwand		1'101'900		1'011'400		929'468.70
5790	Fürsorge, übriges	1'101'900		1'011'400		929'468.70	
	Nettoaufwand		1'101'900		1'011'400		929'468.70
3010.00	Löhne Verwaltungspersonal	72'700		72'100		71'788.40	
3130.00	Dienstleistungen Dritter	1'000		4'000		926.95	
3132.00	Honorare externe Berater, Gutachter, Fachexperten etc.	45'400		45'400		45'402.00	
3158.00	Unterhalt IT Software	3'700		3'700		3'658.10	
3611.00	Beitrag an Kanton	4'100		3'500		3'502.00	
	Kantonaler Sozialdienst für Aussendienst						
3612.01	Beitrag an Regionale Integrationsfachstelle (RIF) im Oberen Freiamt	9'700					

b) Erfolgsrechnung

		Aufwand	Budget 2026 Ertrag	Aufwand	Budget 2025 Ertrag	Aufwand	Rechnung 2024 Ertrag
3631.00	Beiträge an den Kanton Restkosten Sonderschulung, Heime und Werkstätten	919'800		836'800		789'138.85	
3636.00	Beiträge an private Organisationen ohne Erwerbszweck	300		300		150.00	
3637.00	Verlustscheine ausstehender Krankenkassen-Prämien	30'000		30'000			
3910.02	Anteil Soziallasten	15'200		15'600		14'902.40	

b) Erfolgsrechnung

		Budget 2026		Budget 2025		Rechnung 2024	
		Aufwand	Ertrag	Aufwand	Ertrag	Aufwand	Ertrag
6	VERKEHR UND NACHRICHTENÜBERMITTLUNG	684'000	14'700	643'350	14'700	533'862.75	14'965.65
	Nettoaufwand		669'300		628'650		518'897.10
61	Strassenverkehr	632'900	5'000	595'050	5'000	482'146.10	10'028.65
	Nettoaufwand		627'900		590'050		472'117.45
613	Kantonsstrassen, übrige	112'800		107'900		101'789.60	
	Nettoaufwand		112'800		107'900		101'789.60
6130	Kantonsstrassen, übrige	112'800		107'900		101'789.60	
	Nettoaufwand		112'800		107'900		101'789.60
3134.00	Versicherungsprämien	100		200		78.05	
3141.01	Abwasserbenützungsgebühren	14'300		14'300		14'321.10	
3631.00	Beiträge an den Kanton	20'000		15'000		9'000.00	
3660.10	Planmässige Abschreibungen Investitionsbeiträge an Kanton und Konkordate	78'400		78'400		78'390.45	
615	Gemeindestrassen	520'100	5'000	487'150	5'000	380'356.50	10'028.65
	Nettoaufwand		515'100		482'150		370'327.85
6150	Gemeindestrassen	520'100	5'000	487'150	5'000	380'356.50	10'028.65
	Nettoaufwand		515'100		482'150		370'327.85
3010.00	Löhne Betriebspersonal	33'200		32'900		34'140.00	
3101.00	Betriebs-, Verbrauchsmaterial	24'500		24'500		8'630.40	
3101.01	Abfallsäcke für Hunde-WC Robidog	4'000		3'500		3'935.70	
3111.00	Anschaffung Apparate, Maschinen, Geräte, Fahrzeuge, Werkzeuge	26'000					
3120.00	Ver- und Entsorgung	51'500		64'600		64'285.35	
3130.00	Dienstleistungen Dritter	1'500		1'500			
3132.00	Honorare externe Berater, Gutachter, Fachexperten etc.	90'000		89'000		42'681.80	
3134.00	Versicherungsprämien	1'000		1'050		943.00	
3141.00	Unterhalt Strassen / Verkehrswege	123'000		115'000		83'198.55	
3141.01	Abwasserbenützungsgebühren	14'300		14'300		14'295.15	
3151.00	Unterhalt Apparate, Maschinen, Geräte, Fahrzeuge, Werkzeuge	1'200		1'200		1'437.75	
3161.00	Mieten, Benützungskosten Anlagen	9'000		3'000			

b) Erfolgsrechnung

		Budget 2026		Budget 2025		Rechnung 2024	
		Aufwand	Ertrag	Aufwand	Ertrag	Aufwand	Ertrag
3300.10	Planmässige Abschreibungen Strassen/Verkehrswege	106'800		101'200		93'599.90	
3300.60	Planmässige Abschreibungen Mobilien VV, allgemeiner Haushalt	17'200		17'200		17'180.10	
3910.02	Anteil Soziallasten	7'000		7'200		6'928.80	
3920.00	Interne Verrechnung von Pacht, Mieten, Benützungskosten	9'900		11'000		9'100.00	
4260.00	Rückerstattung Dritter		5'000		5'000		10'028.65
62	Öffentlicher Verkehr	36'100	9'700	38'300	9'700	36'059.45	4'937.00
	Nettoaufwand		26'400		28'600		31'122.45
622	Regional- und Agglomerationsverkehr	26'500		28'700		28'014.50	
	Nettoaufwand		26'500		28'700		28'014.50
6220	Regional- und Agglomerationsverkehr	26'500		28'700		28'014.50	
	Nettoaufwand		26'500		28'700		28'014.50
3631.01	Beiträge an den Kanton / 3-jähriger Testbetrieb Busanbind. Büelisacker (ab Dez. 2023) GV 22.06.2023	26'500		26'500		26'500.00	
3635.00	Beiträge an Ruftaxi			2'200		1'514.50	
629	Öffentlicher Verkehr, übriges	9'600	9'700	9'600	9'700	8'044.95	4'937.00
	Nettoaufwand						3'107.95
	Nettoertrag	100		100			
6290	Öffentlicher Verkehr, übriges	9'600	9'700	9'600	9'700	8'044.95	4'937.00
	Nettoaufwand						3'107.95
	Nettoertrag	100		100			
3634.00	Ankauf Spartageskarten SBB	9'600		9'600		8'044.95	
4240.00	Verkauf Spartageskarten SBB		9'700		9'700		4'937.00
63	Verkehr, übrige	15'000		10'000		15'657.20	
	Nettoaufwand		15'000		10'000		15'657.20

b) Erfolgsrechnung

		Aufwand	Budget 2026 Ertrag	Aufwand	Budget 2025 Ertrag	Aufwand	Rechnung 2024 Ertrag
634	Verkehrsplanung allgemein	15'000		10'000		15'657.20	
	Nettoaufwand		15'000		10'000		15'657.20
6340	Verkehrsplanung allgemein	15'000		10'000		15'657.20	
	Nettoaufwand		15'000		10'000		15'657.20
3132.00	Honorare externe Berater, Gutachter, Fachexperten etc.	15'000		10'000		15'657.20	

b) Erfolgsrechnung		Budget 2026		Budget 2025		Rechnung 2024	
		Aufwand	Ertrag	Aufwand	Ertrag	Aufwand	Ertrag
7	UMWELTSCHUTZ UND RAUMORDNUNG	1'424'550	1'395'400	1'508'200	1'395'500	1'400'376.30	1'395'255.25
	Nettoaufwand		29'150		112'700		5'121.05
71	Wasserversorgung	462'400	488'900	453'500	480'000	471'759.60	499'597.75
	Nettoertrag	26'500		26'500		27'838.15	
710	Wasserversorgung	462'400	488'900	453'500	480'000	471'759.60	499'597.75
	Nettoertrag	26'500		26'500		27'838.15	
7100	Wasserversorgung	3'500	30'000	3'500	30'000	2'202.85	30'041.00
	Nettoertrag	26'500		26'500		27'838.15	
3101.00	Betriebs- und Verbrauchsmaterial für öffentliche Brunnen	500		500			
3120.00	Wasser für öffentliche Brunnen	3'000		3'000		2'202.85	
4120.00	Konzessionen		30'000		30'000		30'041.00
7101	Wasserwerk [Gemeindebetrieb]	458'900	458'900	450'000	450'000	469'556.75	469'556.75
3010.00	Löhne Betriebspersonal	10'200		10'100		10'500.00	
3010.01	Lohn Zählerableserin					2'665.00	
3099.00	übriger Personalaufwand					48.75	
3100.00	Büromaterial					188.85	
3101.00	Betriebs- u. Verbrauchsmaterial	500		500		175.00	
3101.01	Wasserankauf für Wiederverkauf	88'000		80'000		92'511.75	
3120.00	Ver- und Entsorgung	21'200		25'700		25'780.45	
3130.00	Dienstleistungen Dritter	2'300		1'000		15'083.65	
3130.01	Mitglieder-, Verbandsbeiträge	3'300		3'200		3'155.00	
3132.00	Honorare Wasserproben	2'300		2'300		2'793.50	
3132.01	Honorare externe Berater, Gutachter, Fachexperten etc.	97'300		87'300		51'867.50	
3134.00	Versicherungsprämien	1'100		1'200		991.90	
3143.00	Unterhalt Tiefbauten	24'800		25'200		36'168.05	
3143.01	Revision Hydranten	9'000		9'000			
3144.00	Unterhalt Hochbauten					3'581.25	
3151.00	Unterhalt Apparate, Geräte, Maschinen	26'300		26'300		44'571.65	
3181.00	Tatsächliche Forderungsverluste	500		500		178.70	
3192.00	Konzessionen	42'600		46'600		45'733.00	
3199.00	Übriger Betriebsaufwand MWST-Vorsteuerminderungen	1'600		1'600		1'576.10	

b) Erfolgsrechnung

		Aufwand	Budget 2026 Ertrag	Aufwand	Budget 2025 Ertrag	Aufwand	Rechnung 2024 Ertrag
3300.31	Planmässige Abschreibungen Tiefbauten spezialfinanzierte Gemeindebetriebe	66'200		67'900		66'217.40	
3300.61	Planmässige Abschreibungen Mobilien VV spezialfinanzierte Gemeindebetriebe	16'900		10'500		10'457.45	
3612.00	Entschädigungen an Gemeinden und Gemeindeverbände	38'600		38'800		40'014.80	
3612.01	Interne Verrechnungen von Löhnen mit Spezialfinanzierungen	3'000		3'000		3'000.00	
3612.02	Interne Verrechnungen von Soziallasten mit Spezialfinanzierungen	2'700		2'800		2'185.65	
4240.00	Wasserverkauf an Einwohner		316'000		306'000		317'422.15
4240.01	Wasserverkauf an Gemeinde Kallern		30'000		31'000		28'094.55
4260.00	Rückerstattungen Dritter		14'200		14'200		31'248.10
4290.00	Übrige Entgelte		11'000		12'000		10'090.50
4409.01	Verzinsung Nettovermögen		600		600		1'569.00
4612.00	Hydrantenentschädigung von der Feuerwehr		10'400		10'400		10'320.00
4631.00	Beiträge AGV Löschfonds		18'200		19'200		18'200.00
4660.71	Planmässige Auflösung passivierter Investitionsbeiträge von privaten Haushalten		58'500		56'600		52'612.45
9010.00	Ertragsüberschuss Spezialfinanzierung	500		6'500		10'111.35	
72	Abwasserbeseitigung	570'600	605'600	565'000	598'000	556'634.35	592'878.35
	Nettoertrag	35'000		33'000		36'244.00	
720	Abwasserbeseitigung	570'600	605'600	565'000	598'000	556'634.35	592'878.35
	Nettoertrag	35'000		33'000		36'244.00	
7200	Abwasserbeseitigung		35'000		33'000		36'244.00
	Nettoertrag	35'000		33'000		36'244.00	
4120.00	Konzessionen		35'000		33'000		36'244.00
7201	Abwasserbeseitigung [Gemeindebetrieb]	570'600	570'600	565'000	565'000	556'634.35	556'634.35
3010.00	Löhne Betriebspersonal	5'600		5'500		5'700.00	
3100.00	Büromaterial					188.85	
3120.00	Ver- und Entsorgung	3'900		3'700		4'254.95	
3130.00	Dienstleistungen Dritter	3'200		1'500		2'849.30	
3132.00	Honorare externe Berater, Gutachter, Fachexperten etc.	20'000		48'400		11'506.25	
3134.00	Versicherungsprämien	50		50		14.00	
3143.00	Unterhalt Tiefbauten	35'000		35'000		9'294.70	

b) Erfolgsrechnung

		Budget 2026		Budget 2025		Rechnung 2024	
		Aufwand	Ertrag	Aufwand	Ertrag	Aufwand	Ertrag
3151.00	Unterhalt Apparate, Maschinen, Geräte	2'000		2'000			
3181.00	Tatsächliche Forderungsverluste	500		500		187.20	
	Abschreibung von Benützungsgebühren						
3192.00	Abgeltung von Rechten	35'000		33'000		36'244.00	
	Konzessionsgebühren an Einwohnergemeinde						
3300.31	Planmässige Abschreibungen Tiefbauten, spezialfinanzierte Gemeindebetriebe	81'100		81'100		75'876.75	
3612.00	Entschädigungen an Gemeinden und Gemeindeverbände	23'400		23'500		23'136.00	
3612.01	Interne Verrechnungen von Löhnen mit Spezialfinanzierungen	4'500		4'500		4'500.00	
3612.02	Interne Verrechnungen von Soziallasten mit Spezialfinanzierungen	1'600		1'600		1'186.50	
3612.03	Betriebsbeitrag an Abwasserverband Region Wohlen	248'800		262'000		197'100.00	
3660.21	Planmässige Abschreibungen Investitionsbeiträge spezialfinanzierte Gemeindebetriebe			6'200		6'212.30	
4240.00	Benützungsgebühren und Dienstleistungen		335'300		335'300		334'937.45
4240.01	Entwässerung Strassenareal		26'500		26'500		26'472.00
4260.00	Rückerstattungen Dritter		1'000		1'000		
4409.01	Verzinsung Nettovermögen		20'000		20'000		25'506.00
4660.71	Planmässige Auflösung passivierter Investitionsbeiträge von privaten Haushalten		187'800		182'200		169'718.90
9010.00	Ertragsüberschuss Spezialfinanzierung	105'950		56'450		178'383.55	
73	Abfallwirtschaft	282'500	279'900	298'700	296'500	283'215.40	276'738.15
	Nettoaufwand		2'600		2'200		6'477.25
730	Abfallwirtschaft	282'500	279'900	298'700	296'500	283'215.40	276'738.15
	Nettoaufwand		2'600		2'200		6'477.25
7300	Abfallwirtschaft	11'300	8'700	10'900	8'700	9'477.25	3'000.00
	Nettoaufwand		2'600		2'200		6'477.25
3612.00	Beitrag an Tierkörpersammelstelle Wohlen	8'000		7'500		8'071.00	
3631.00	Beiträge an den Kanton, Tierkörperbeseitigung	3'000		3'000		1'106.25	
3920.00	Interne Verrechnung von Pacht, Mieten, Benützungskosten	300		400		300.00	
4260.00	Rückerstattungen Dritter für Tierkadaverbeseitigung		8'700		8'700		3'000.00

b) Erfolgsrechnung

		Budget 2026		Budget 2025		Rechnung 2024	
		Aufwand	Ertrag	Aufwand	Ertrag	Aufwand	Ertrag
7301	Abfallwirtschaft [Gemeindebetrieb]	271'200	271'200	287'800	287'800	273'738.15	273'738.15
3010.00	Löhne Betriebspersonal	10'200		10'100		10'500.00	
3101.00	Betriebs-, Verbrauchsmaterial	400		12'600			
3120.00	Ver- und Entsorgung	2'200		2'600		2'331.15	
3130.00	Dienstleistungen Dritter	7'400		8'500		7'411.75	
3130.01	Dienstleistungen Dritter, Hauskehricht - Transport	42'000		40'300		40'889.80	
3130.02	Dienstleistungen Dritter, Hauskehricht - Verbrennung	31'500		30'800		31'197.75	
3130.03	Dienstleistungen Dritter, Grüngut - Transport	45'200		43'600		44'244.05	
3130.04	Dienstleistungen Dritter, Grüngut - Verwertung und Häckseldienst	58'500		57'400		59'074.75	
3130.05	Dienstleistungen Dritter, Sperrgut	8'700		8'700		7'856.35	
3130.06	Dienstleistungen Dritter, Glaskranabrechnung (Bruchglas und Weissblech-Büchsen)	9'900		9'900		9'109.65	
3130.08	Dienstleistungen Dritter, Altöl	800		800		815.45	
3130.11	Dienstleistungen Dritter, Altpapier - Abfahren aus Werkhof	8'000		12'000		7'737.45	
3130.12	Dienstleistungen Dritter, Kunststoffsammlung	11'000		15'000		10'578.15	
3130.20	Dienstleistungen Dritter, übrige Abfallarten	1'700		1'700		1'328.60	
3161.00	Mieten, Benützungskosten Anlagen	200		200			
3300.31	Planmässige Abschreibungen übrige Tiefbauten VV spezialfinanzierte Gemeindebetriebe	5'700		5'700		5'685.35	
3612.00	Entschädigung an Gemeinden und Gemeindeverbände	22'300		22'400		22'630.00	
3612.01	Interne Verrechnungen von Löhnen mit Spezialfinanzierungen	3'000		3'000		3'000.00	
3612.02	Interne Verrechnungen von Soziallasten mit Spezialfinanzierungen	2'500		2'500		2'185.65	
4240.00	Kehrrichtentsorgungsgebühren		141'000		155'000		159'421.20
4240.01	Grundgebühren Grüngut		98'500		98'500		98'190.00
4250.00	Verkäufe Papier						111.30
4250.01	Verkäufe Leichteisen und Aluminium		1'200		3'800		2'339.50
4250.02	Verkäufe Altglas (VEG)		10'600		10'600		9'885.60
4250.03	Verkäufe PET		2'500		2'500		2'627.55
4409.01	Verzinsung Nettovermögen		900		900		1'163.00
9010.00	Ertragsüberschuss Spezialfinanzierung					7'162.25	
9011.00	Aufwandüberschuss Spezialfinanzierung		16'500		16'500		

b) Erfolgsrechnung

		Budget 2026		Budget 2025		Rechnung 2024	
		Aufwand	Ertrag	Aufwand	Ertrag	Aufwand	Ertrag
74	Verbauungen	36'100	4'200	115'800	4'200	27'196.35	5'241.00
	Nettoaufwand		31'900		111'600		21'955.35
741	Gewässerverbauungen	36'100	4'200	115'800	4'200	27'196.35	5'241.00
	Nettoaufwand		31'900		111'600		21'955.35
7410	Gewässerverbauungen	36'100	4'200	115'800	4'200	27'196.35	5'241.00
	Nettoaufwand		31'900		111'600		21'955.35
3010.00	Löhne Betriebspersonal	4'400		4'400		4'600.00	
3130.00	Dienstleistungen Dritter					2'056.30	
3142.00	Unterhalt Wasserbau					251.35	
3631.00	Beiträge an den Kanton für Unterhaltsarbeiten Bünz und Wissenbächli	28'000		107'500		16'931.15	
3910.02	Anteil Soziallasten	1'000		1'000		957.55	
3920.00	Interne Verrechnung von Pacht, Mieten, Benützungskosten	2'700		2'900		2'400.00	
4611.00	Entschädigungen vom Kanton		4'200		4'200		5'241.00
75	Arten- und Landschaftsschutz	3'450	1'300	3'450	1'300	3'408.00	
	Nettoaufwand		2'150		2'150		3'408.00
750	Arten- und Landschaftsschutz	3'450	1'300	3'450	1'300	3'408.00	
	Nettoaufwand		2'150		2'150		3'408.00
7500	Arten- und Landschaftsschutz	3'450	1'300	3'450	1'300	3'408.00	
	Nettoaufwand		2'150		2'150		3'408.00
3140.00	Unterhalt kommunale Schutzzonen	2'700		2'700		2'180.00	
3199.00	Übriger Betriebsaufwand					493.00	
3637.00	Beiträge an private Haushalte zur Erhaltung von schützenswerten Bäumen	750		750		735.00	
4631.00	Beiträge vom Kanton		1'300		1'300		
77	Übriger Umweltschutz	59'200	15'500	48'950	15'500	48'862.10	20'800.00
	Nettoaufwand		43'700		33'450		28'062.10

b) Erfolgsrechnung

		Budget 2026		Budget 2025		Rechnung 2024	
		Aufwand	Ertrag	Aufwand	Ertrag	Aufwand	Ertrag
771	Friedhof und Bestattung	59'200	15'500	48'950	15'500	48'862.10	20'800.00
	Nettoaufwand		43'700		33'450		28'062.10
7710	Friedhof und Bestattung	59'200	15'500	48'950	15'500	48'862.10	20'800.00
	Nettoaufwand		43'700		33'450		28'062.10
3010.00	Löhne Betriebspersonal	19'200		19'100		19'800.00	
3101.00	Betriebs-, Verbrauchsmaterial	3'400		3'400		1'212.70	
3111.00	Anschaffung Maschinen, Geräte und Fahrzeuge	500		500			
3120.00	Ver- und Entsorgung	2'700		2'900		3'007.95	
3130.00	Dienstleistungen Dritter	14'300		13'500		17'792.45	
3134.00	Versicherungsprämien	300		350		227.50	
3144.00	Unterhalt Hochbauten	10'500		500			
3161.00	Mieten, Benützungskosten Anlagen	1'200		1'200			
3910.02	Anteil Soziallasten	4'200		4'300		4'121.50	
3920.00	Interne Verrechnung von Pacht, Mieten, Benützungskosten	2'900		3'200		2'700.00	
4240.00	Grabplatzgebühren		5'000		5'000		4'500.00
4260.00	Rückerstattungen Dritter		10'500		10'500		16'300.00
79	Raumordnung	10'300		22'800		9'300.50	
	Nettoaufwand		10'300		22'800		9'300.50
790	Raumordnung	10'300		22'800		9'300.50	
	Nettoaufwand		10'300		22'800		9'300.50
7900	Raumordnung	10'300		22'800		9'300.50	
	Nettoaufwand		10'300		22'800		9'300.50
3132.00	Honorare externe Berater, Gutachter, Fachexperten etc.	1'000		4'200		229.85	
3632.00	Beitrag an Regionalplanung	9'300		9'100		9'070.65	
3632.02	Regionale Integrationsfachstelle RIF im Oberen Freiamt			9'500			

b) Erfolgsrechnung

		Budget 2026		Budget 2025		Rechnung 2024	
		Aufwand	Ertrag	Aufwand	Ertrag	Aufwand	Ertrag
8	VOLKSWIRTSCHAFT	151'800	216'600	148'000	197'500	153'611.70	195'485.63
	Nettoertrag	64'800		49'500		41'873.93	
81	Landwirtschaft	39'800	12'000	45'600	11'300	54'339.55	10'982.60
	Nettoaufwand		27'800		34'300		43'356.95
812	Strukturverbesserungen	38'100	11'500	43'900	10'800	53'430.30	10'733.50
	Nettoaufwand		26'600		33'100		42'696.80
8120	Strukturverbesserungen	38'100	11'500	43'900	10'800	53'430.30	10'733.50
	Nettoaufwand		26'600		33'100		42'696.80
3000.00	Löhne, Tag- und Sitzungsgelder	400		400			
3010.00	Löhne Betriebspersonal	13'900		13'800		14'300.00	
3101.00	Betriebs-, Verbrauchsmaterial	5'500		5'500		1'523.75	
3132.00	Honorare externe Berater, Gutachter, Fachexperten etc.					19'059.10	
3143.00	Unterhalt Flurwege und Drainageleitungen	2'500		7'000		4'962.70	
3161.00	Mieten, Benützungskosten Anlagen	2'000		2'000		507.40	
3910.02	Anteil Soziallasten	3'000		3'100		2'976.70	
3920.00	Interne Verrechnung von Pacht, Mieten Benützungskosten	10'800		12'100		10'100.65	
4021.00	Grundsteuern, Flächenbeiträge für Flurwegunterhalt		11'500		10'800		10'733.50
814	Produktionsverbesserungen Pflanzen	1'700	500	1'700	500	909.25	249.10
	Nettoaufwand		1'200		1'200		660.15
8140	Produktionsverbesserungen Pflanzen	1'700	500	1'700	500	909.25	249.10
	Nettoaufwand		1'200		1'200		660.15
3010.00	Löhne Betriebspersonal	400		400		400.00	
3010.01	Lohn Leiter Kommunale Erhebungsstelle Landwirtschaft	1'000		1'000		319.00	
3170.00	Reisekosten und Spesen	200		200		107.00	
3910.02	Anteil Soziallasten	100		100		83.25	
4632.00	Beiträge von Gemeinden und Gemeindeverbänden		500		500		249.10

b) Erfolgsrechnung

		Budget 2026		Budget 2025		Rechnung 2024	
		Aufwand	Ertrag	Aufwand	Ertrag	Aufwand	Ertrag
87	Brennstoffe und Energie	112'000	204'600	102'400	186'200	99'272.15	184'503.03
	Nettoertrag	92'600		83'800		85'230.88	
871	Elektrizität	300	85'300	300	76'500	300.00	78'000.88
	Nettoertrag	85'000		76'200		77'700.88	
8710	Elektrizität	300	85'300	300	76'500	300.00	78'000.88
	Nettoertrag	85'000		76'200		77'700.88	
3130.01	Mitglieder-, Verbandsbeiträge	300		300		300.00	
4120.00	Konzessionen		85'300		76'500		78'000.88
872	Gas		7'600		7'600		7'530.00
	Nettoertrag	7'600		7'600		7'530.00	
8720	Gas		7'600		7'600		7'530.00
	Nettoertrag	7'600		7'600		7'530.00	
4120.00	Konzessionen		7'600		7'600		7'530.00
879	Energie, übriges	111'700	111'700	102'100	102'100	98'972.15	98'972.15
8791	Nahwärmeversorgung "Bannegg" [Gemeindebetrieb]	111'700	111'700	102'100	102'100	98'972.15	98'972.15
3010.00	Löhne Betriebspersonal	5'900		6'000		5'785.80	
3101.00	Betriebs, Verbrauchsmaterial					434.75	
3120.00	Ver- und Entsorgung	9'900		8'000		11'342.35	
3120.01	Ver- und Entsorgung, Holzschnitzel	33'800		33'600		30'989.70	
3120.02	Ver- und Entsorgung, Heizöl	3'500		3'800		2'357.65	
3134.00	Versicherungsprämien	300		300		212.20	
3144.00	Unterhalt Heizung	6'600		6'600		4'305.60	
3151.00	Unterhalt Apparate, Geräte, Maschinen	8'000					
3300.31	Planmässige Abschreibungen Tiefbauten spezialfinanzierte Gemeindebetriebe	1'000		1'000		980.95	
3300.41	Planmässige Abschreibungen Hochbauten VV spezialfinanzierte Gemeindebetriebe	36'600		36'600		36'602.80	
3409.01	Verzinsung Nettoschuld	200		200		256.00	
3612.00	Entschädigungen an Gemeinden und Gemeindeverbände	3'000		3'000		3'000.00	
3612.01	Interne Verrechnungen von Löhnen mit Spezialfinanzierungen	1'500		1'500		1'500.00	

b) Erfolgsrechnung

		Aufwand	Budget 2026 Ertrag	Aufwand	Budget 2025 Ertrag	Aufwand	Rechnung 2024 Ertrag
3612.02	Interne Verrechnungen von Soziallasten mit Spezialfinanzierungen	1'400		1'500		1'204.35	
4240.00	Wärmeverkauf		77'000		77'000		72'936.60
9011.00	Aufwandüberschuss Spezialfinanzierung		34'700		25'100		26'035.55

b) Erfolgsrechnung

		Budget 2026		Budget 2025		Rechnung 2024	
		Aufwand	Ertrag	Aufwand	Ertrag	Aufwand	Ertrag
9	FINANZEN UND STEUERN	607'250	9'764'700	683'600	9'797'300	539'482.12	9'882'092.36
	Nettoertrag	9'157'450		9'113'700		9'342'610.24	
91	Steuern	44'000	8'615'200	37'800	8'645'400	71'826.83	8'767'784.50
	Nettoertrag	8'571'200		8'607'600		8'695'957.67	
910	Steuern	44'000	8'615'200	37'800	8'645'400	71'826.83	8'767'784.50
	Nettoertrag	8'571'200		8'607'600		8'695'957.67	
9100	Allgemeine Gemeindesteuern	38'000	8'373'200	32'000	8'424'600	65'076.83	8'509'968.70
	Nettoertrag	8'335'200		8'392'600		8'444'891.87	
3180.00	Wertberichtigungen auf Forderungen (Erhöhung Delkredere)	3'000		2'000		6'950.00	
3181.00	Tatsächliche Forderungsverluste natürliche Personen	40'000		35'000		63'173.23	
3181.01	Tatsächliche Forderungsverluste juristische Personen					265.60	
3181.09	Eingang abgeschriebene Steuern (Minus-Aufwandkonto)	-5'000		-5'000		-5'312.00	
4000.00	Einkommenssteuern Rechnungsjahr		6'979'000		6'935'000		6'598'598.36
4000.10	Einkommenssteuern Vorjahre		430'000		411'300		964'511.23
4000.30	Pauschale Steueranrechnung natürliche Personen (Ertragsminderungskonto)		-2'000		-2'000		-3'886.00
4001.00	Vermögenssteuern Rechnungsjahr		655'800		651'700		648'626.64
4001.10	Vermögenssteuern Vorjahre		40'400		38'600		90'060.42
4002.00	Quellensteuern natürliche Personen		150'000		140'000		155'899.10
4010.00	Gewinn- und Kapitalsteuern juristische Personen		120'000		250'000		56'206.65
4010.30	Pauschale Steueranrechnung juristische Personen (Ertragsminderungskonto)						-47.70
9101	Sondersteuern	6'000	242'000	5'800	220'800	6'750.00	257'815.80
	Nettoertrag	236'000		215'000		251'065.80	
3181.00	Tatsächliche Forderungsverluste					720.00	
3601.00	Ertragsanteile Hundetaxen an Kanton	6'000		5'800		6'030.00	
4000.20	Nachsteuern und Bussen natürliche Personen		1'000		1'000		25'380.50
4022.00	Grundstückgewinnsteuern		200'000		180'000		155'428.50

b) Erfolgsrechnung

		Budget 2026		Budget 2025		Rechnung 2024	
		Aufwand	Ertrag	Aufwand	Ertrag	Aufwand	Ertrag
4024.00	Erbschafts- und Schenkungssteuern		5'000		5'000		41'726.80
4033.00	Hundetaxen		36'000		34'800		35'280.00
93	Finanz- und Lastenausgleich		569'300		490'300		439'300.00
	Nettoertrag	569'300		490'300		439'300.00	
930	Finanz- und Lastenausgleich		569'300		490'300		439'300.00
	Nettoertrag	569'300		490'300		439'300.00	
9300	Finanz- und Lastenausgleich		569'300		490'300		439'300.00
	Nettoertrag	569'300		490'300		439'300.00	
4621.50	Innerkantonaler Finanzausgleich vom Kanton an die Gemeinden		489'000		410'000		359'000.00
4621.60	Feinausgleich Aufgabenverschiebung		80'300		80'300		80'300.00
96	Vermögens- und Schuldenverwaltung	61'150	79'200	186'000	104'300	77'959.99	172'448.01
	Nettoaufwand				81'700		
	Nettoertrag	18'050				94'488.02	
961	Zinsen	44'700	45'600	66'700	67'000	64'977.19	139'188.16
	Nettoertrag	900		300		74'210.97	
9610	Zinsen	44'700	45'600	66'700	67'000	64'977.19	139'188.16
	Nettoertrag	900		300		74'210.97	
3130.00	Dienstleistungen Dritter	900		1'100		780.89	
3400.00	Verzinsung laufende Verbindlichkeiten	6'300		4'300		19'137.25	
3401.00	Verzinsung Finanzverbindlichkeiten	9'700		39'700		16'728.05	
3409.01	Verzinsung Nettovermögen Spezialfinanzierungen	27'700		21'500		28'238.00	
3940.00	Interne Verrechnung von kalk. Zinsen und Finanzaufwand	100		100		93.00	
4400.00	Zinsen flüssige Mittel		2'000		8'000		40'794.12
4401.00	Zinsen Forderungen und Kontokorrente		36'400		51'800		53'223.35
4402.00	Zinsen Finanzanlagen		7'000		7'000		44'914.69
4409.01	Verzinsung Nettoschulden Spezialfinanzierungen		200		200		256.00

b) Erfolgsrechnung

		Budget 2026		Budget 2025		Rechnung 2024	
		Aufwand	Ertrag	Aufwand	Ertrag	Aufwand	Ertrag
963	Liegenschaften des Finanzvermögens	16'450	33'600	119'300	37'300	12'982.80	33'259.85
	Nettoaufwand				82'000		
	Nettoertrag	17'150				20'277.05	
9630	Liegenschaften des Finanzvermögens	16'450	33'600	119'300	37'300	12'982.80	33'259.85
	Nettoaufwand				82'000		
	Nettoertrag	17'150				20'277.05	
3010.00	Löhne Betriebspersonal	2'400		2'400		2'500.00	
3430.40	Baulicher Unterhalt Gebäude FV	3'200		101'500		3'135.70	
3431.00	Nicht baulicher Unterhalt durch Dritte	800		650		812.10	
3439.10	Ver- und Entsorgung	7'500		12'000		3'977.80	
3439.20	Flächenbeiträge	50		50		50.00	
3439.30	Versicherungsprämien	600		900		568.80	
3439.40	Dienstleistungen Dritter	1'400		1'300		1'418.00	
3910.02	Anteil Soziallasten	500		500		520.40	
4260.00	Rückerstattungen Dritter				5'000		
4430.00	Pacht- und Mietzinse Liegenschaften FV		28'800		27'500		28'459.85
4920.00	Interne Verrechnung von Pacht, Mieten, Benützungskosten		4'800		4'800		4'800.00
97	Rückverteilungen		1'300		1'300		1'264.55
	Nettoertrag	1'300		1'300		1'264.55	
971	Rückverteilungen aus CO2-Abgabe		1'300		1'300		1'264.55
	Nettoertrag	1'300		1'300		1'264.55	
9710	Rückverteilungen aus CO2-Abgabe		1'300		1'300		1'264.55
	Nettoertrag	1'300		1'300		1'264.55	
4699.10	Rückverteilung CO2-Abgabe		1'300		1'300		1'264.55
99	Nicht aufgeteilte Posten	502'100	499'700	459'800	556'000	389'695.30	501'295.30
	Nettoaufwand		2'400				
	Nettoertrag			96'200		111'600.00	

b) Erfolgsrechnung

		Budget 2026		Budget 2025		Rechnung 2024	
		Aufwand	Ertrag	Aufwand	Ertrag	Aufwand	Ertrag
990	Nicht aufgeteilte Posten	443'800	443'800	459'700	459'700	389'602.30	389'602.30
9901	Bauamt	54'200	54'200	60'300	60'300	50'012.70	50'012.70
3010.00	Löhne Betriebspersonal	4'600		4'600		4'800.00	
3010.01	Löhne Reinigungspersonal	500		500		481.70	
3090.00	Aus- und Weiterbildung des Personals	2'500		5'500		4'352.70	
3091.00	Personalwerbung	100		100			
3099.00	Übriger Personalaufwand	600		600		1'160.00	
3101.00	Betriebs-, Verbrauchsmaterial	10'000		12'000		7'580.80	
3111.00	Anschaffung Apparate, Maschinen, Geräte, Fahrzeuge, Werkzeuge	2'000		2'000		1'463.05	
3112.00	Dienstkleider	3'000		3'000		1'014.40	
3120.00	Ver- und Entsorgung	2'900		2'700		4'044.50	
3130.00	Dienstleistungen Dritter	1'900		1'900		1'893.20	
3130.01	Mitglieder-, Verbandsbeiträge	400		400		425.00	
3134.00	Versicherungsprämien	6'500		6'300		7'009.15	
3137.00	Steuern und Abgaben	800		800		825.00	
3144.00	Unterhalt Hochbauten	3'500		3'700		3'158.35	
3151.00	Unterhalt Apparate, Maschinen, Geräte, Fahrzeuge, Werkzeuge	13'000		14'000		10'705.40	
3158.00	Unterhalt Software inkl. Serviceverträge	300		300			
3161.00	Mieten, Benützungskosten Mobilien	400		500			
3170.00	Reisekosten und Spesen			200			
3910.02	Anteil Soziallasten	1'200		1'200		1'099.45	
4260.00	Rückerstattungen Dritter						212.05
4612.00	Entschädigungen von Gemeinden und Gemeindeverbänden		3'500		3'900		3'100.00
4920.00	Interne Verrechnung von Pacht, Mieten, Benützungskosten		50'700		56'400		46'700.65
9905	Allgemeine Personalkosten	389'600	389'600	399'400	399'400	339'589.60	339'589.60
3050.00	Sozialversicherungsbeiträge AHV, IV, EO, ALV, FAK Arbeitgeberanteile	143'400		146'200		116'926.15	
3052.00	AG-Beiträge an Pensionskasse	199'600		206'400		185'591.75	
3053.00	AG-Beiträge an Unfallversicherungen	29'600		33'100		28'495.10	
3055.00	AG-Beiträge an Krankentaggeldversicherungen	17'000		13'700		8'576.60	
4260.00	Rückerstattungen Dritter						2'372.15
4612.02	Aufteilung der Soziallasten mit Spezialfinanzierungen		8'200		8'400		6'762.15

b) Erfolgsrechnung

		Budget 2026		Budget 2025		Rechnung 2024	
		Aufwand	Ertrag	Aufwand	Ertrag	Aufwand	Ertrag
4910.00	Interne Verrechnung von Dienstleistungen		4'200		4'700		4'096.55
4910.02	Aufteilung der Soziallasten		377'200		386'300		326'358.75
995	Neutrale Aufwendungen und Erträge	100	100	100	100	93.00	93.00
9951	Stiftungen	100	100	100	100	93.00	93.00
3632.00	Beiträge an Gemeinden und Gemeindeverbände	100		100		93.00	
4940.00	Interne Verrechnung von kalk. Zinsen und Finanzaufwand		100		100		93.00
999	Abschluss	58'200	55'800		96'200		111'600.00
	Nettoaufwand		2'400				
	Nettoertrag			96'200		111'600.00	
9990	Abschluss	58'200	55'800		96'200		111'600.00
	Nettoaufwand		2'400				
	Nettoertrag			96'200		111'600.00	
4895.00	Entnahmen aus Aufwertungsreserve		55'800		83'700		111'600.00
9000.00	Ertragsüberschuss Erfolgsrechnung	58'200					
9001.00	Aufwandüberschuss Erfolgsrechnung				12'500		
	Total Aufwand	13'140'700		13'120'250		13'386'155.44	
	Total Ertrag		13'140'700		13'120'250		13'386'155.44
	Aufwandüberschuss						
	Ertragsüberschuss						

Einwohnergemeinde Waltenschwil



Artengliederung
Erfolgsrechnung

c) Artengliederung Zusammenzug

		Budget 2026		Budget 2025		Rechnung 2024	
		Aufwand	Ertrag	Aufwand	Ertrag	Aufwand	Ertrag
3	Aufwand	12'976'050		13'057'300		13'190'498.29	
30	Personalaufwand	2'598'200		2'515'050		2'308'195.97	
31	Sach- und übriger Betriebsaufwand	2'670'650		2'656'500		2'288'446.68	
33	Abschreibungen Verwaltungsvermögen	837'700		823'600		790'588.25	
34	Finanzaufwand	57'450		182'100		74'321.70	
35	Einlagen in Fonds und Spezialfinanzierungen	4'300		4'000		4'580.00	
36	Transferaufwand	6'268'250		6'321'250		6'115'522.98	
38	Ausserordentlicher Aufwand					1'124'513.76	
39	Interne Verrechnungen	539'500		554'800		484'328.95	
4	Ertrag		13'089'500		13'066'150		13'360'119.89
40	Fiskalertrag		8'626'700		8'656'200		8'778'518.00
41	Regalien und Konzessionen		157'900		147'100		151'815.88
42	Entgelte		2'339'550		2'293'450		2'574'390.25
43	Verschiedene Erträge		4'300		4'000		4'580.00
44	Finanzertrag		99'200		119'400		199'125.61
45	Entnahmen aus Fonds und Spezialfinanzierungen		27'900		25'800		24'066.90
46	Transferertrag		1'238'650		1'181'700		1'031'694.30
48	Ausserordentlicher Ertrag		55'800		83'700		111'600.00
49	Interne Verrechnungen		539'500		554'800		484'328.95
9	Abschlusskonten	164'650	51'200	62'950	54'100	195'657.15	26'035.55
90	Abschluss Erfolgsrechnung	164'650	51'200	62'950	54'100	195'657.15	26'035.55
	Total Aufwand	13'140'700		13'120'250		13'386'155.44	
	Total Ertrag		13'140'700		13'120'250		13'386'155.44
	Aufwandüberschuss						
	Ertragsüberschuss						

d) Erfolgsrechnung Artengliederung

		Budget 2026		Budget 2025	Rechnung 2024
		Aufwand	Ertrag	Aufwand	Ertrag
3	Aufwand	12'976'050		13'057'300	13'190'498.29
30	Personalaufwand	2'598'200		2'515'050	2'308'195.97
300	Behörden und Kommissionen	126'600		116'200	114'537.00
3000	Löhne, Tag- und Sitzungsgelder an Behörden und Kommissionen	126'600		116'200	114'537.00
301	Löhne des Verwaltungs- und Betriebspersonals	1'735'800		1'648'500	1'544'948.60
3010	Löhne des Verwaltungs- und Betriebspersonals	1'735'800		1'648'500	1'544'948.60
302	Löhne der Lehrkräfte	233'900		236'200	206'270.65
3020	Löhne der Lehrkräfte	233'900		236'200	206'270.65
305	Arbeitgeberbeiträge	390'150		399'950	340'107.60
3050	AG-Beiträge AHV, IV, EO, ALV, Verwaltungskosten	143'400		146'200	116'926.15
3052	AG-Beiträge an Pensionskassen	199'600		206'400	185'591.75
3053	AG-Beiträge an Unfallversicherungen	30'150		33'650	29'013.10
3055	AG-Beiträge an Krankentaggeldversicherungen	17'000		13'700	8'576.60
306	Arbeitgeberleistungen	53'600		44'800	61'984.00
3062	Teuerungszulagen auf Renten und Rentenanteilen	31'500		30'100	32'584.00
3064	Überbrückungsrenten	22'100		14'700	29'400.00
309	Übriger Personalaufwand	58'150		69'400	40'348.12
3090	Aus- und Weiterbildung des Personals	38'250		50'450	25'187.62
3091	Personalwerbung	900		1'100	1'008.60
3099	Übriger Personalaufwand	19'000		17'850	14'151.90
31	Sach- und übriger Betriebsaufwand	2'670'650		2'656'500	2'288'446.68
310	Material- und Warenaufwand	356'250		368'250	301'022.73
3100	Büromaterial	20'900		19'100	17'304.18
3101	Betriebs-, Verbrauchsmaterial	167'150		172'250	147'316.95
3102	Drucksachen, Publikationen	26'100		27'500	23'960.10
3103	Fachliteratur, Zeitschriften	7'250		7'750	4'478.19

d) Erfolgsrechnung Artengliederung

		Budget 2026		Budget 2025	Rechnung 2024
		Aufwand	Ertrag	Aufwand	Ertrag
3104	Lehrmittel	111'600		118'200	87'588.56
3105	Lebensmittel	20'150		20'150	18'804.95
3106	Medizinisches Material	2'600		2'800	547.50
3109	Übriger Material- und Warenaufwand	500		500	1'022.30
311	Nicht aktivierbare Anlagen	134'200		124'800	83'112.41
3110	Büromöbel und -geräte, Schulmobiliar	3'850		5'600	4'969.01
3111	Maschinen, Geräte und Fahrzeuge	59'300		25'500	31'467.30
3112	Kleider, Wäsche, Vorhänge	20'750		20'350	14'718.90
3113	Hardware	46'800		22'100	1'622.45
3116	Medizinische Geräte				2'370.65
3118	Immateriellen Anlagen	3'500		51'250	27'964.10
312	Ver- und Entsorgung Liegenschaften VV	241'800		253'000	259'237.15
3120	Ver- und Entsorgung Liegenschaften VV	241'800		253'000	259'237.15
313	Dienstleistungen und Honorare	856'400		862'550	756'840.84
3130	Dienstleistungen Dritter	403'400		394'650	410'147.57
3132	Honorare externe Berater, Gutachter, Fachexperten etc.	393'800		405'400	289'371.00
3134	Sachversicherungsprämien	42'850		46'250	41'788.35
3136	Honorare privatärztlicher Tätigkeit	14'600		14'500	13'747.67
3137	Steuern und Abgaben	1'750		1'750	1'786.25
314	Baulicher und betrieblicher Unterhalt	373'900		447'300	291'861.25
3140	Unterhalt Grundstücken	82'700		39'900	2'180.00
3141	Unterhalt Strassen / Verkehrswege	151'600		143'600	111'814.80
3142	Unterhalt Wasserbau				251.35
3143	Unterhalt Tiefbauten	71'300		111'200	50'425.45
3144	Unterhalt Hochbauten	68'300		152'600	127'189.65
315	Unterhalt Mobilien und immaterielle Anlagen	180'200		143'500	158'577.40
3150	Unterhalt Büromöbel und -geräte, Schulmobiliar	800		1'800	2'956.35
3151	Unterhalt Apparate, Maschinen, Geräte, Fahrzeuge, Werkzeuge	67'200		65'100	78'948.84
3153	Informatik-Unterhalt (Hardware)	16'000		14'500	18'642.90
3158	Unterhalt immaterielle Anlagen	96'200		62'100	58'029.31

d) Erfolgsrechnung Artengliederung

		Budget 2026		Budget 2025	Rechnung 2024
		Aufwand	Ertrag	Aufwand	Ertrag
316	Mieten, Leasing, Pachten, Benützungsgebühren	219'550		173'550	154'731.62
3160	Miete und Pacht Liegenschaften	186'300		147'100	139'495.95
3161	Mieten, Benützungskosten Anlagen	28'800		20'600	9'400.89
3162	Raten für operatives Leasing	4'450		5'850	5'834.78
317	Spesenentschädigungen	188'850		168'350	131'710.36
3170	Reisekosten und Spesen	99'050		93'850	70'473.89
3171	Exkursionen, Schulreisen und Lager	89'800		74'500	61'236.47
318	Wertberichtigungen auf Forderungen	40'300		34'000	67'275.43
3180	Wertberichtigungen auf Forderungen	3'000		2'000	6'950.00
3181	Tatsächliche Forderungsverluste	37'300		32'000	60'325.43
319	Verschiedener Betriebsaufwand	79'200		81'200	84'077.49
3192	Abgeltung von Rechten	77'600		79'600	81'977.00
3199	Übriger Betriebsaufwand	1'600		1'600	2'100.49
33	Abschreibungen Verwaltungsvermögen	837'700		823'600	790'588.25
330	Abschreibungen Sachanlagen VV	826'400		809'600	790'588.25
3300	Planmässige Abschreibungen Sachanlagen	826'400		809'600	790'588.25
332	Abschreibungen Immaterielle Anlagen	11'300		14'000	
3320	Planmässige Abschreibungen immaterielle Anlagen	11'300		14'000	
34	Finanzaufwand	57'450		182'100	74'321.70
340	Zinsaufwand	43'900		65'700	64'359.30
3400	Verzinsung laufende Verbindlichkeiten	6'300		4'300	19'137.25
3401	Verzinsung kurzfristige Finanzverbindlichkeiten	9'700		39'700	16'728.05
3409	Übrige Passivzinsen	27'900		21'700	28'494.00
343	Liegenschaftenaufwand Finanzvermögen	13'550		116'400	9'962.40
3430	Baulicher Unterhalt Liegenschaften FV	3'200		101'500	3'135.70
3431	Nicht baulicher Unterhalt Liegenschaften FV	800		650	812.10
3439	Übriger Liegenschaftsaufwand FV	9'550		14'250	6'014.60

d) Erfolgsrechnung Artengliederung

		Budget 2026		Budget 2025	Rechnung 2024
		Aufwand	Ertrag	Aufwand	Ertrag
35	Einlagen in Fonds und Spezialfinanzierungen	4'300		4'000	4'580.00
351	Einlagen in Fonds und Spezialfinanzierungen im Eigenkapital	4'300		4'000	4'580.00
3511	Einlagen in Fonds des Eigenkapital	4'300		4'000	4'580.00
36	Transferaufwand	6'268'250		6'321'250	6'115'522.98
360	Ertragsanteile an Dritte	27'000		29'800	26'908.40
3601	Ertragsanteile an den Kanton	27'000		29'800	26'908.40
361	Entschädigungen an öffentliche Gemeinwesen	1'665'700		1'763'700	1'703'271.88
3610	Entschädigungen an Bund	8'900		8'900	7'200.00
3611	Entschädigungen an den Kanton	69'400		67'000	62'305.15
3612	Entschädigungen an Gemeinden und Gemeindeverbände	1'450'700		1'575'800	1'483'245.18
3614	Entschädigungen an öffentliche Unternehmungen	136'700		112'000	150'521.55
363	Beiträge an öffentliche Gemeinwesen und Dritte	4'491'750		4'437'750	4'295'368.50
3631	Beiträge an den Kanton	3'256'000		3'063'600	2'913'520.65
3632	Beiträge an Gemeinden und Gemeindeverbände	9'400		47'400	41'471.15
3634	Beiträge an öffentliche Unternehmungen	182'700		187'600	174'240.95
3635	Beiträge an private Unternehmungen	500		2'700	2'014.50
3636	Beiträge an private Organisationen ohne Erwerbszweck	232'800		212'100	184'859.85
3637	Beiträge an private Haushalte	810'350		924'350	979'261.40
366	Abschreibungen Investitionsbeiträge	83'800		90'000	89'974.20
3660	Planmässige Abschreibung Investitionsbeiträge	83'800		90'000	89'974.20
38	Ausserordentlicher Aufwand				1'124'513.76
389	Einlagen in das Eigenkapital				1'124'513.76
3893	Einlagen in Vorfinanzierungen des EK				1'124'513.76
39	Interne Verrechnungen	539'500		554'800	484'328.95
390	Interne Verrechnung von Material- und Warenbezüge	3'500		3'500	3'500.00
3900	Interne Verrechnung von Material- und Warenbezügen	3'500		3'500	3'500.00

d) Erfolgsrechnung Artengliederung

		Budget 2026		Budget 2025		Rechnung 2024	
		Aufwand	Ertrag	Aufwand	Ertrag	Aufwand	Ertrag
391	Interne Verrechnung von Dienstleistungen	408'200		417'800		357'035.30	
3910	Interne Verrechnung von Dienstleistungen	408'200		417'800		357'035.30	
392	Interne Verrechnung von Pacht, Mieten, Benützungskosten	97'700		103'400		93'700.65	
3920	Interne Verrechnung von Pacht, Mieten, Benützungskosten	97'700		103'400		93'700.65	
393	Interne Verrechnung von Betriebs- und Verwaltungskosten	30'000		30'000		30'000.00	
3930	Interne Verrechnung von Betriebs- und Verwaltungskosten	30'000		30'000		30'000.00	
394	Interne Verrechnung von kalk. Zinsen und Finanzaufwand	100		100		93.00	
3940	Interne Verrechnung von kalk. Zinsen und Finanzaufwand	100		100		93.00	

d) Erfolgsrechnung Artengliederung

		Aufwand	Budget 2026 Ertrag	Aufwand	Budget 2025 Ertrag	Aufwand	Rechnung 2024 Ertrag
4	Ertrag		13'089'500		13'066'150		13'360'119.89
40	Fiskalertrag		8'626'700		8'656'200		8'778'518.00
400	Direkte Steuern natürliche Personen		8'254'200		8'175'600		8'479'190.25
4000	Einkommenssteuern natürliche Personen		7'408'000		7'345'300		7'584'604.09
4001	Vermögenssteuern natürliche Personen		696'200		690'300		738'687.06
4002	Quellensteuern natürliche Personen		150'000		140'000		155'899.10
401	Direkte Steuern juristische Personen		120'000		250'000		56'158.95
4010	Gewinn- und Kapitalsteuern juristische Personen		120'000		250'000		56'158.95
402	Übrige Direkte Steuern		216'500		195'800		207'888.80
4021	Grundsteuern		11'500		10'800		10'733.50
4022	Vermögensgewinnsteuern		200'000		180'000		155'428.50
4024	Erbschafts- und Schenkungssteuern		5'000		5'000		41'726.80
403	Besitz- und Aufwandsteuern		36'000		34'800		35'280.00
4033	Hundetaxen		36'000		34'800		35'280.00
41	Regalien und Konzessionen		157'900		147'100		151'815.88
412	Konzessionen		157'900		147'100		151'815.88
4120	Konzessionen		157'900		147'100		151'815.88
42	Entgelte		2'339'550		2'293'450		2'574'390.25
420	Ersatzabgaben		82'000		78'000		81'170.90
4200	Ersatzabgaben		82'000		78'000		81'170.90
421	Gebühren für Amtshandlungen		562'000		527'000		559'980.02
4210	Gebühren für Amtshandlungen		562'000		527'000		559'980.02
423	Schul- und Kursgelder		88'000		83'000		78'135.00
4231	Kursgelder		88'000		83'000		78'135.00

d) Erfolgsrechnung Artengliederung

		Aufwand	Budget 2026 Ertrag	Aufwand	Budget 2025 Ertrag	Aufwand	Rechnung 2024 Ertrag
424	Benützungsgebühren und Dienstleistungen		1'039'650		1'044'750		1'047'354.35
4240	Benützungsgebühren und Dienstleistungen		1'039'650		1'044'750		1'047'354.35
425	Erlös aus Verkäufen		14'900		17'500		15'327.25
4250	Verkäufe		14'900		17'500		15'327.25
426	Rückerstattungen		526'200		515'700		747'533.93
4260	Rückerstattungen Dritter		526'200		515'700		747'533.93
427	Bussen		15'800		15'500		34'798.30
4270	Bussen		15'800		15'500		34'798.30
429	Übrige Entgelte		11'000		12'000		10'090.50
4290	Übrige Entgelte		11'000		12'000		10'090.50
43	Verschiedene Erträge		4'300		4'000		4'580.00
439	Übriger Ertrag		4'300		4'000		4'580.00
4390	Übriger Ertrag		4'300		4'000		4'580.00
44	Finanzertrag		99'200		119'400		199'125.61
440	Zinsertrag		67'100		88'500		167'426.16
4400	Zinsen flüssige Mittel		2'000		8'000		40'794.12
4401	Zinsen Forderungen und Kontokorrente		36'400		51'800		53'223.35
4402	Zinsen kurzfristige Finanzanlagen		7'000		7'000		44'914.69
4409	Übrige Zinsen von Finanzvermögen		21'700		21'700		28'494.00
443	Liegenschaftenertrag FV		28'800		27'500		28'459.85
4430	Pacht- und Mietzinse Liegenschaften FV		28'800		27'500		28'459.85
447	Liegenschaftenertrag VV		3'300		3'400		3'239.60
4470	Pacht- und Mietzinse Liegenschaften VV		3'300		3'400		3'239.60
45	Entnahmen aus Fonds und Spezialfinanzierungen		27'900		25'800		24'066.90

d) Erfolgsrechnung Artengliederung

		Budget 2026		Budget 2025	Rechnung 2024
		Aufwand	Ertrag	Aufwand	Ertrag
450	Entnahmen aus Fonds und Spezialfinanzierungen im Fremdkapital		12'000	12'000	8'205.00
4500	Entnahmen aus Spezialfinanzierungen des Fremdkapital		10'500	10'500	5'349.45
4501	Entnahmen aus Fonds des Fremdkapital		1'500	1'500	2'855.55
451	Entnahmen aus Fonds und Spezialfinanzierungen im Eigenkapital		15'900	13'800	15'861.90
4511	Entnahmen aus Fonds des Eigenkapital		15'200	13'100	8'093.40
4512	Entnahmen aus Zuwendungen des Eigenkapital		700	700	7'768.50
46	Transferertrag		1'238'650	1'181'700	1'031'694.30
461	Entschädigungen von öffentlichen Gemeinwesen		382'350	410'900	335'451.30
4610	Entschädigungen vom Bund		190'000	165'000	143'424.77
4611	Entschädigungen vom Kanton		4'200	4'700	5'241.00
4612	Entschädigungen von Gemeinden und Gemeindeverbänden		188'150	241'200	186'785.53
462	Finanz- und Lastenausgleich		569'300	490'300	439'300.00
4621	Finanz- und Lastenausgleich vom Kanton		569'300	490'300	439'300.00
463	Beiträge von öffentlichen Gemeinwesen und Dritten		39'400	40'400	33'347.10
4631	Beiträge vom Kanton		32'800	33'800	31'480.00
4632	Beiträge von Gemeinden und Gemeindeverbänden		6'600	6'600	1'867.10
466	Auflösung passivierte Investitionsbeiträge		246'300	238'800	222'331.35
4660	Planmässige Auflösung passivierter Investitionsbeiträge		246'300	238'800	222'331.35
469	Verschiedener Transferertrag		1'300	1'300	1'264.55
4699	Rückverteilungen		1'300	1'300	1'264.55
48	Ausserordentlicher Ertrag		55'800	83'700	111'600.00
489	Entnahmen aus dem Eigenkapital		55'800	83'700	111'600.00
4895	Entnahmen aus Aufwertungsreserve		55'800	83'700	111'600.00
49	Interne Verrechnungen		539'500	554'800	484'328.95

d) Erfolgsrechnung Artengliederung

		Budget 2026		Budget 2025		Rechnung 2024	
		Aufwand	Ertrag	Aufwand	Ertrag	Aufwand	Ertrag
490	Interne Verrechnung von Material- und Warenbezüge		3'500		3'500		3'500.00
4900	Interne Verrechnung von Material- und Warenbezügen		3'500		3'500		3'500.00
491	Interne Verrechnung von Dienstleistungen		408'200		417'800		357'035.30
4910	Interne Verrechnung von Dienstleistungen		408'200		417'800		357'035.30
492	Interne Verrechnung von Pacht, Mieten, Benützungskosten		97'700		103'400		93'700.65
4920	Interne Verrechnung von Pacht, Mieten, Benützungskosten		97'700		103'400		93'700.65
493	Interne Verrechnung von Betriebs- und Verwaltungskosten		30'000		30'000		30'000.00
4930	Interne Verrechnung von Betriebs- und Verwaltungskosten		30'000		30'000		30'000.00
494	Interne Verrechnung von kalk. Zinsen und Finanzaufwand		100		100		93.00
4940	Interne Verrechnung von kalk. Zinsen und Finanzaufwand		100		100		93.00

d) Erfolgsrechnung Artengliederung

		Budget 2026		Budget 2025		Rechnung 2024	
		Aufwand	Ertrag	Aufwand	Ertrag	Aufwand	Ertrag
9	Abschlusskonten	164'650	51'200	62'950	54'100	195'657.15	26'035.55
90	Abschluss Erfolgsrechnung	164'650	51'200	62'950	54'100	195'657.15	26'035.55
900	Abschluss Allgemeiner Haushat	58'200			12'500		
9000	Ertragsüberschuss Erfolgsrechnung	58'200					
9001	Aufwandüberschuss Erfolgsrechnung				12'500		
901	Abschluss Spezialfinanzierungen	106'450	51'200	62'950	41'600	195'657.15	26'035.55
9010	Abschluss Spezialfinanzierungen und Fonds im EK, Ertragsüberschuss	106'450		62'950		195'657.15	
9011	Abschluss Spezialfinanzierungen und Fonds im EK, Aufwandüberschuss		51'200		41'600		26'035.55
	Total Aufwand	13'140'700		13'120'250		13'386'155.44	
	Total Ertrag		13'140'700		13'120'250		13'386'155.44
	Aufwandüberschuss						
	Ertragsüberschuss						

Einwohnergemeinde Waltenschwil



Investitionsrechnung

a) Zusammenzug

		Ausgaben	Budget 2026 Einnahmen	Ausgaben	Budget 2025 Einnahmen	Ausgaben	Rechnung 2024 Einnahmen
0	ALLGEMEINE VERWALTUNG			275'000		904'193.63	
	Nettoausgaben				275'000		904'193.63
2	BILDUNG	210'000		350'000		126'740.85	
	Nettoausgaben		210'000		350'000		126'740.85
3	KULTUR, SPORT UND FREIZEIT	1'029'000		1'120'000		130'553.60	
	Nettoausgaben		1'029'000		1'120'000		130'553.60
6	VERKEHR UND NACHRICHTENÜBERMITTLUNG	785'000		495'000		408'486.60	
	Nettoausgaben		785'000		495'000		408'486.60
7	UMWELTSCHUTZ UND RAUMORDNUNG	365'000	200'000	942'000	200'000	324'645.25	148'483.45
	Nettoausgaben		165'000		742'000		176'161.80
9	FINANZEN UND STEUERN	200'000	2'389'000	200'000	3'182'000	148'483.45	1'894'619.93
	Nettoeinnahmen	2'189'000		2'982'000		1'746'136.48	
	Total Investitionsausgaben	2'589'000		3'382'000		2'043'103.38	
	Total Investitionseinnahmen		2'589'000		3'382'000		2'043'103.38
	Nettoinvestition						
	Überschuss Investitionsrechnung						

b) Investitionsrechnung

		Ausgaben	Budget 2026 Einnahmen	Ausgaben	Budget 2025 Einnahmen	Ausgaben	Rechnung 2024 Einnahmen
0	ALLGEMEINE VERWALTUNG			275'000		904'193.63	
	Nettoausgaben				275'000		904'193.63
02	Allgemeine Dienste			275'000		904'193.63	
	Nettoausgaben				275'000		904'193.63
0290	Verwaltungsliegenschaften, übriges			275'000		904'193.63	
	Nettoausgaben				275'000		904'193.63
5040.07	Sanierung und Erweiterung Gemeindehaus Baukredit GV vom 23.11.2022, CHF 2'475'000.00			275'000		904'193.63	

b) Investitionsrechnung

		Ausgaben	Budget 2026 Einnahmen	Ausgaben	Budget 2025 Einnahmen	Ausgaben	Rechnung 2024 Einnahmen
2	BILDUNG	210'000		350'000		126'740.85	
	Nettoausgaben		210'000		350'000		126'740.85
21	Obligatorische Schule	210'000		350'000		126'740.85	
	Nettoausgaben		210'000		350'000		126'740.85
2170	Schulliegenschaften	210'000		350'000		37'172.90	
	Nettoausgaben		210'000		350'000		37'172.90
5040.04	Schulhaus Bannegg Sanierung alter Teil+Erweiterung Projektierungskr. GV vom 20.11.2024, CHF 270'000	70'000		200'000			
5040.05	Neubau Sporthalle (Doppelhalle) Projektierungskredit GV vom 20.11.2024, CHF 200'000.00	50'000		150'000			
5040.06	Kindergarten Sanierung Fassade Budgetkredit	90'000					
5290.00	Schulareal Bannegg - Gesamtplanung GV vom 01.06.2022, CHF 70'000.00					37'172.90	
2191	Volksschule Sonstiges					89'567.95	
	Nettoausgaben						89'567.95
5060.02	Ausbau Informatikmittel Schule und Kindergarten GV vom 22.06.2023, CHF 185'000.00					89'567.95	

b) Investitionsrechnung

		Ausgaben	Budget 2026 Einnahmen	Ausgaben	Budget 2025 Einnahmen	Ausgaben	Rechnung 2024 Einnahmen
3	KULTUR, SPORT UND FREIZEIT	1'029'000		1'120'000		130'553.60	
	Nettoausgaben		1'029'000		1'120'000		130'553.60
34	Sport und Freizeit	1'029'000		1'120'000		130'553.60	
	Nettoausgaben		1'029'000		1'120'000		130'553.60
3410	Sport	1'029'000		1'120'000		130'553.60	
	Nettoausgaben		1'029'000		1'120'000		130'553.60
5030.00	Sanierung Sportplatz "Bannegg" und Einbau Kunstrasenfeld GV vom 22.06.2023,CHF 1'200'000.00	1'029'000		1'120'000		130'553.60	

b) Investitionsrechnung

		Ausgaben	Budget 2026 Einnahmen	Ausgaben	Budget 2025 Einnahmen	Ausgaben	Rechnung 2024 Einnahmen
6	VERKEHR UND NACHRICHTENÜBERMITTLUNG	785'000		495'000		408'486.60	
	Nettoaussgaben		785'000		495'000		408'486.60
61	Strassenverkehr	785'000		495'000		408'486.60	
	Nettoaussgaben		785'000		495'000		408'486.60
6130	Kantonsstrassen, übrige	435'000		220'000		3'000.00	
	Nettoaussgaben		435'000		220'000		3'000.00
5040.00	K 362 / Bereich "Altes Schulhaus" Buswartehäuschen und Velounterstand GV vom 22.6.2023, CHF 55'000.-	55'000		55'000			
5610.01	K 362 / Anpassung Buskanten "Altes Schulhaus" Dekretsbeitrag GV vom 22.06.2023, CHF 170'000.00	110'000		80'000			
5610.02	K 362 / Deckbelagssanierung Bremgarterstrasse Dekretsbeitrag GV vom 22.06.2023, CHF 325'000.00	270'000		85'000		3'000.00	
6150	Gemeindestrassen	350'000		275'000		405'486.60	
	Nettoaussgaben		350'000		275'000		405'486.60
5010.19	Sanierung Schulhausstrasse, Gotthardweg und Banneggweg GV vom 01.06.2022, CHF 215'000.00 + 85'000.00					25'187.40	
5010.20	Sanierung Strassenbeleuchtung Bremgarterstrasse GV vom 22.06.2023, CHF 290'000.00	200'000		200'000			
5010.21	Sanierung Kirchweg Anteil Strasse und Beleuchtung GV vom 12.06.2024, CHF 375'000.00			75'000		158'829.30	
5010.22	Umrüstung Strassenbeleuchtung auf LED GV vom 12.06.2024, CHF 250'000.00					221'469.90	
5010.23	Sanierung Hagmattstrasse und Bahnweg Anteil Strasse und Beleuchtung GV vom 27.11.2025, CHF 650'000.-	50'000					

b) Investitionsrechnung

		Ausgaben	Budget 2026 Einnahmen	Ausgaben	Budget 2025 Einnahmen	Ausgaben	Rechnung 2024 Einnahmen
5010.24	Sanierung Tierparkweg Süd Anteil Strasse und Beleuchtung GV vom 27.11.2025, CHF 150'000.00	100'000					

b) Investitionsrechnung

		Ausgaben	Budget 2026 Einnahmen	Ausgaben	Budget 2025 Einnahmen	Ausgaben	Rechnung 2024 Einnahmen
7	UMWELTSCHUTZ UND RAUMORDNUNG	365'000	200'000	942'000	200'000	324'645.25	148'483.45
	Nettoausgaben		165'000		742'000		176'161.80
71	Wasserversorgung	130'000	50'000	163'000	50'000	175'775.85	37'309.70
	Nettoausgaben		80'000		113'000		138'466.15
7101	Wasserwerk [Gemeindebetrieb]	130'000	50'000	163'000	50'000	175'775.85	37'309.70
	Nettoausgaben		80'000		113'000		138'466.15
5030.16	Ausbau Wasserleitungsnetz Gotthardweg GV vom 01.06.2022, CHF 70'000.00 + Zusatzkredit CHF 20'000.00					1'548.45	
5030.17	Ersatz Wasserleitung Bremgarterstrasse im Bereich "Altes Schulhaus" GV vom 22.06.2023, CHF 75'000.00	65'000		45'000			
5030.18	Ersatz Wasserleitung Kirchweg GV vom 12.06.2024, CHF 200'000.00			50'000		110'071.40	
5030.19	Ersatz Wasserleitung Hagmattstrasse und Bahnweg GV vom 27.11.2025, CHF 225'000.00	5'000					
5030.20	Ersatz Wasserleitung Tierparkweg Süd GV vom 27.11.2025, CHF 90'000.00	60'000					
5060.00	Prozessleitsystem RITOP - Ersatz Server Budgetkredit					64'156.00	
5540.00	Interkommunale Anstalt "Wasser 2035" Einzahlung Dotationskapital GV vom 09.06.2021, CHF 340'000.00			68'000			
6370.00	Anschlussgebühren Private Haushalte		50'000		50'000		37'309.70
72	Abwasserbeseitigung	230'000	150'000	775'000	150'000	134'363.25	111'173.75
	Nettoausgaben		80'000		625'000		23'189.50
7201	Abwasserbeseitigung [Gemeindebetrieb]	230'000	150'000	775'000	150'000	134'363.25	111'173.75
	Nettoausgaben		80'000		625'000		23'189.50
5030.06	Sanierung Kanalisationen Zone 1 - 4 GV vom 24.11.2017, CHF 1'000'000.00	100'000				77'943.05	

b) Investitionsrechnung

		Ausgaben	Budget 2026 Einnahmen	Ausgaben	Budget 2025 Einnahmen	Ausgaben	Rechnung 2024 Einnahmen
5030.08	Generelles Kanalisationsprojekt GEP 2 GV vom 23.11.2018, CHF 360'000.00	60'000		75'000		46'537.15	
5030.12	Verlegung Kanalisationsleitung Gotthardweg GV vom 01.06.2022, CHF 165'000.00 + Zusatz CHF 25'000.00					5'402.90	
5030.13	Aufhebung Regenüberlauf RA 14 und Vergrösserung Ableitung GV vom 22.06.2023, CHF 900'000.00	50'000		700'000		4'480.15	
5030.14	Sanierung Kanalisationsleitung Hagmattstrasse und Bahnweg GV vom 27.11.2025, CHF 240'000.00	20'000					
6370.01	Kanalisationsanschlussgebühren Private Haushalte		150'000		150'000		111'173.75
79	Raumordnung Nettoausgaben	5'000		4'000		14'506.15	
			5'000		4'000		14'506.15
7900	Raumordnung Nettoausgaben	5'000		4'000		14'506.15	
			5'000		4'000		14'506.15
5290.01	Teilrevision der Nutzungsplanung GV vom 24.11.2021, CHF 50'000.00	5'000		4'000		14'506.15	

b) Investitionsrechnung

		Ausgaben	Budget 2026 Einnahmen	Ausgaben	Budget 2025 Einnahmen	Ausgaben	Rechnung 2024 Einnahmen
9	FINANZEN UND STEUERN	200'000	2'389'000	200'000	3'182'000	148'483.45	1'894'619.93
	Nettoeinnahmen	2'189'000		2'982'000		1'746'136.48	
99	Nicht aufgeteilte Posten	200'000	2'389'000	200'000	3'182'000	148'483.45	1'894'619.93
	Nettoeinnahmen	2'189'000		2'982'000		1'746'136.48	
9990	Abschluss	200'000	2'389'000	200'000	3'182'000	148'483.45	1'894'619.93
	Nettoeinnahmen	2'189'000		2'982'000		1'746'136.48	
5900.01	Passivierte Einnahmen Wasserwerk	50'000		50'000		37'309.70	
5900.02	Passivierte Einnahmen Abwasserbeseitigung	150'000		150'000		111'173.75	
6900.00	Aktivierte Ausgaben allgemeiner Haushalt		2'029'000		2'244'000		1'584'480.83
6900.01	Aktivierte Ausgaben Wasserwerk		130'000		163'000		175'775.85
6900.02	Aktivierte Ausgaben Abwasserbeseitigung		230'000		775'000		134'363.25
	Total Investitionsausgaben	2'589'000		3'382'000		2'043'103.38	
	Total Investitionseinnahmen		2'589'000		3'382'000		2'043'103.38
	Nettoinvestition						
	Überschuss Investitionsrechnung						

Einwohnergemeinde Waltenschwil



Artengliederung
Investitionsrechnung

c) Artengliederung Zusammenzug

		Budget 2026		Budget 2025		Rechnung 2024	
		Ausgaben	Einnahmen	Ausgaben	Einnahmen	Ausgaben	Einnahmen
5	Investitionsausgaben	2'589'000		3'382'000		2'043'103.38	
50	Sachanlagen	2'004'000		2'945'000		1'839'940.88	
52	Immaterielle Anlagen	5'000		4'000		51'679.05	
55	Beteiligungen, Grundkapitalien			68'000			
56	Investitionsbeiträge	380'000		165'000		3'000.00	
59	Übertrag an Bilanz	200'000		200'000		148'483.45	
6	Investitionseinnahmen		2'589'000		3'382'000		2'043'103.38
63	Investitionsbeiträge		200'000		200'000		148'483.45
69	Übertrag an Bilanz		2'389'000		3'182'000		1'894'619.93
	Total Investitionsausgaben	2'589'000		3'382'000		2'043'103.38	
	Total Investitionseinnahmen		2'589'000		3'382'000		2'043'103.38
	Nettoinvestition						
	Überschuss Investitionsrechnung						

d) Investitionsrechnung Artengliederung

		Ausgaben	Budget 2026 Einnahmen	Ausgaben	Budget 2025 Einnahmen	Ausgaben	Rechnung 2024 Einnahmen
5	Investitionsausgaben	2'589'000		3'382'000		2'043'103.38	
50	Sachanlagen	2'004'000		2'945'000		1'839'940.88	
501	Strassen / Verkehrswege	350'000		275'000		405'486.60	
5010	Strassen / Verkehrswege	350'000		275'000		405'486.60	
503	Tiefbauten	1'389'000		1'990'000		376'536.70	
5030	Tiefbauten	1'389'000		1'990'000		376'536.70	
504	Hochbauten	265'000		680'000		904'193.63	
5040	Hochbauten	265'000		680'000		904'193.63	
506	Mobilien					153'723.95	
5060	Mobilien					153'723.95	
52	Immaterielle Anlagen	5'000		4'000		51'679.05	
529	Übrige immaterielle Anlagen	5'000		4'000		51'679.05	
5290	Übrige immaterielle Anlagen	5'000		4'000		51'679.05	
55	Beteiligungen, Grundkapitalien			68'000			
554	Beteiligungen an öffentliche Unternehmungen			68'000			
5540	Beteiligungen an öffentlichen Unternehmungen			68'000			
56	Investitionsbeiträge	380'000		165'000		3'000.00	
561	Investitionsbeiträge an den Kanton	380'000		165'000		3'000.00	
5610	Investitionsbeiträge an den Kanton	380'000		165'000		3'000.00	
59	Übertrag an Bilanz	200'000		200'000		148'483.45	
590	Passivierungen	200'000		200'000		148'483.45	
5900	Passivierte Einnahmen	200'000		200'000		148'483.45	

d) Investitionsrechnung Artengliederung

		Ausgaben	Budget 2026 Einnahmen	Ausgaben	Budget 2025 Einnahmen	Ausgaben	Rechnung 2024 Einnahmen
6	Investitionseinnahmen		2'589'000		3'382'000		2'043'103.38
63	Investitionsbeiträge		200'000		200'000		148'483.45
637	Investitionsbeiträge von privaten Haushalten		200'000		200'000		148'483.45
6370	Investitionsbeiträge von privaten Haushalten		200'000		200'000		148'483.45
69	Übertrag an Bilanz		2'389'000		3'182'000		1'894'619.93
690	Aktivierungen		2'389'000		3'182'000		1'894'619.93
6900	Aktivierte Ausgaben		2'389'000		3'182'000		1'894'619.93
	Total Investitionsausgaben	2'589'000		3'382'000		2'043'103.38	
	Total Investitionseinnahmen		2'589'000		3'382'000		2'043'103.38
	Nettoinvestition						
	Überschuss Investitionsrechnung						

Einwohnergemeinde Waltenschwil



Finanzplanung

Einwohnergemeinde Waltenschwil



*Investitionsprogramm
Einwohnergemeinde*

Einwohnergemeinde Waltenschwil

FINANZPLANUNG / INVESTITIONSPROGRAMM 2026 - 2035													Stand per 16.10.2025			
Nr.	Objekt	Kreditart	Code	Brutto	Vorjahr	25	26	27	28	29	30	31	32	33	34	35>
	Verwaltungsliegenschaften															
001	Gemeindehaus / EDV-Anlage (alle 5 Jahre)	BK	0	100		40					60					
	Feuerwehr															
140	Tanklöchfahrzeug TLF (Ersatz)	VK	5	550						550						
	AGV - Subvention Tanklöschfahrzeug	VK	5	-247						-247						
	Schule / Schulanlagen															
210	Schulhaus Bannegg - Sanierung alter Teil + Erweiterung Projektierungskredit GV vom 20.11.2024, CHF 270'000.00	VK	1	270		200	70									
211	Schulhaus Bannegg - Sanierung alter Teil + Erweiterung Baukredit	VK	4	5'700			100	4'000	1'600	(Vorfinanzierungsprojekt 2018+2019) (Ergänzung Vorfinanzierung 2024)						
212	Neubau Sporthalle (Doppelhalle) Projektierungskredit GV vom 20.11.2024, CHF 200'000.00	VK	1	200		150	50									
213	Neubau Sporthalle (Doppelhalle) Baukredit	VK	4	9'200				2'600	5'400	1'200	(Neues Vorfinanzierungsprojekt ab 2024)					
214	Kindergarten - Sanierung Fassade	BK	0	90			90									
215	Umnutzung bestehende Turnhalle "Myra" in Mehrzweckhalle	VK	5	5'150												5'150
216	Neubau (zusätzliches) Schulhaus - Bannegg II	VK	5	9'800												9'800
250	Bannegg-Halle / Aussensanierung pro memoria	VK	-	0							(Vorfinanzierungsprojekt 2020!)				0	

Nr.	Objekt	Kreditart	Code	Brutto	Vorjahre	25	26	27	28	29	30	31	32	33	34	35>
	Sport															
340	Sanierung Sportplatz "Bannegg" und Einbau Kunstrasenfeld GV vom 22.06.2023, CHF 1'200'000.00	VK	1	1'200	131	40	1'029									
	Sanierung und Ausbau Fussballplatz Subventionen von Sporttoto, Privaten etc.	VK	2	-120				-120								
	Strassenwesen															
601	Strassenbeleuchtung - Bremgarterstrasse Abschnitt Oberdorfstrasse - AO Richtung Bremgarten GV vom 22.06.2023, CHF 290'000.00	VK	2	290			200	90								
610	Strassenunterhalt	BK	0	1'000		100	100	100	100	100	100	100	100	100	100	
611	Kantonsstrasse K362 Bremgarterstrasse Belagssanierung Abschnitt Oberdorfstrasse - AO Richtung Bremgarten DEKRETSBEITRAG (CHF 325'000.00)	VK	2	325	40	15	270									
612	Kantonsstrasse K362 Bremgarterstrasse Sanierung Bushaltestellen Altes Schulhaus DEKRETSBEITRAG (CHF 170'000.00)	VK	2	170	40	20	110									
613	Buswartehäuschen und Velounterstand Altes Schulhaus GV vom 22.06.2023, CHF 55'000.00	VK	2	55			55									
614	Platzgestaltung beim Dorfbrunnen Altes Schulhaus GV vom 22.06.2023, CHF 35'000.00 (Kto 0290.3140.01 ER)	VK	2	35			35									
615	Hagmattstrasse und Bahnweg (inkl. Beleuchtung) - Ausbau GV vom 27.11.2025, CHF 650'000.00	VK	3	650		25	50	500	75							
616	Tierparkweg Süd GV vom 27.11.2025, CHF 150'000.00	VK	3	150			100	50								
617	Sanierung Büttikerstrasse Büelisacker DEKRETSBEITRAG (CHF 200'000.00) <i>(es muss kein Verpflichtungskredit eingeholt werden)</i>	VK	4	200		20	15	15	150							

Nr.	Objekt	Kreditart	Code	Brutto	Vor-jahre	25	26	27	28	29	30	31	32	33	34	35>
618	Bünzbrücken - Sanierung (zusammen mit HWS Bünz)	VK	4	250		25	30	15	15	120	45					
619	Büelisackerstrasse - Sanierung	VK	4	1'100			40	20	700	340						
620	Bünzweg Nord (Anteil) - Belagssanierung (zusammen mit HWS Bünz)	VK	4	100			10	5	20	50	15					
621	Fussweg Bünz (Meier-Stutz Paul bis Bünzpark)	VK	4	60			10	0	0	40	10	(ist abhängig von Bünzrenaturierung)				
622	Sandackerstrasse/Erlenweg - Sanierung (davon ÖB, CHF 75'000.00)	VK	5	550				25	25	400	100					
623	Zelglistrasse - Sanierung (Abschnitt Fulenbachweg - Talackerstrasse) (davon ÖB, CHF 110'000.00)	VK	5	760				30	5	15	450	260				
624	Talacker-/Grintenstrasse (Parkplatzausbau, Parz. 665)	BK	4	50					50							
	Deckbeläge															
DB	Deckbelag Erschliessung BÜELISACKER (Grossacher)	BK	0	40					40							
DB	Rückstellung vorhanden (40'000)	BK	0	-40					-40							
DB	Deckbelag Erschliessung SONNENRAIN	BK	0	40						40						
DB	Rückstellung vorhanden (18'600)	BK	0	-19						-19						
	Gewässerverbauungen															
740	Bünz - Hochwasserschutz und Revitalisierung Bünz	VK	4	2'630				250	150	950	950	300	30			

Nr.	Objekt	Kreditart	Code	Brutto	Vor-jahre	25	26	27	28	29	30	31	32	33	34	35>
	Planungen															
790	Teilrevision Nutzungsplanung GV vom 24.11.2021, CHF 50'000.00	VK	1	68	59	4	5									
	Fahrzeuge Bauamt															
800	Bauamtsfahrzeug - Ersatz Reform (Jg. 2012)	VK	5	250					250							
	Diverses															
900	Busanbindung Büelisacker GV vom 22.06.2023, CHF 80'000.00 (Kto 6220.3631.01 ER)	VK	1	80	26	27	27									
910	Altes Schulhaus - Sanierung (Finanzvermögen)	--	5	900						900						
911	Landverkauf Schützenhaus-/Zelglistrasse (Rank oberhalb Schützenhaus) (Finanzvermögen, Wert gemäss Bewertung)	--	0	-695					-695							
912	Landverkauf beim ehemaligen "Seilziehschopf" (Finanzvermögen, Wert gemäss Bewertung)	--	0	-1'600				-1'600								
913	Landverkauf bei der Kapelle Maria Hilf (Finanzvermögen, Wert gemäss Bewertung)	--	0	-340					-340							
914	Hausverkauf Kindergartenstrasse 10 (Finanzvermögen, Wert gemäss Bewertung)	--	0	-580						-580						
	Total			38'372	296	666	2'396	5'980	7'505	3'518	2'071	660	130	100	100	14'950

Kreditart: BK = Budgetkredit / VK = Verpflichtungskredit

= Antrag nächste GV

Summierung nach Dringlichkeits-Codes:

0	Budgetkredit, Rahmenkredit	-2'004
1	Projekt in Ausführung; Restkosten, Subventionen	1'818
2	Von GV beschlossen, Ausführung nächstes Jahr und/oder später	755
3	Beschlussreif; der kommenden GV beantragt	800
4	Projekt Dringlichkeit 1; Kostenschätzung	19'290
5	Projekt Dringlichkeit 2; Kostenschätzung oder Betrag 0, Ausführungsjahr x	17'713

Quersumme zur Kontrolle

38'372

Einwohnergemeinde Waltenschwil



*Investitionsprogramme
Spezialfinanzierungen (Werke)*

FINANZPLANUNG / INVESTITIONSPROGRAMM 2026 - 2030

Nr.	Objekt	Kreditart	Code	Brutto	Vorjahre	25	26	27	28	29	30	31>
500	Wasserprojekt "2035" Einzahlung Dotationskapital GV vom 09.06.2021, CHF 340'000.00	VK	1	340	68	68		68	136			
501	Ersatz Wasserleitung Bremgarterstrasse im Bereich "Altes Schulhaus" GV vom 22.06.2023, CHF 75'000.00	VK	2	75		10	65					
502	Ersatz Wasserleitung Bahnweg (Hagmattstrasse) GV vom 27.11.2025, CHF 225'000.00	VK	3	225		5	5	200	15			
503	Ersatz Wasserleitung Tierparkweg Süd GV vom 27.11.2025, CHF 90'000.00	VK	3	90			60	30				
504	Ersatz Wasserleitung Rosenweg	VK	4	125		10	105	10				
505	Ersatz Wasserleitung Sandackerstrasse und Erlenweg	VK	5	330				20	20	290		
506	Ersatz Wasserleitung Zelglistrasse (Abschnitt Fulenbachweg-Talackerstrasse)	VK	5	200				10	10	10	120	50
507	Wasserprojekt "2035" Anschlussbauwerk Erweiterung Grundwasserpumpwerk Hintere Mulde	VK	5	340				15	180	145		
508	Wasserversorgung Rollout von Funkmodulen (Smart-Meter)	VK	5	150					150			
509	Ersatz Wasserleitung Wohlerstrasse (Einmündung Sandackerstrasse bis westlich VOLG)	VK	5	300						20	260	20
601	Anschlussgebühren		0	-350		-50	-50	-50	-50	-50	-50	-50
	Total			1'825	68	43	185	303	461	415	330	20

Kreditart: **BK = Budgetkredit / VK = Verpflichtungskredit**

 = Antrag nächste GV

Summierung nach Dringlichkeits-Codes:

0	Budgetkredit, Rahmenkredit	-350
1	Projekt in Ausführung; Restkosten, Subventionen	340
2	Von GV beschlossen, Ausführung nächstes Jahr und/oder später	75
3	Beschlussreif; der kommenden GV beantragt	315
4	Projekt Dringlichkeit 1; Kostenschätzung	125
5	Projekt Dringlichkeit 2; Kostenschätzung oder Betrag 0, Ausführungsjahr x	1'320

Quersumme zur Kontrolle

1'825

FINANZPLANUNG / INVESTITIONSPROGRAMM 2026 - 2030

Nr.	Objekt	Kreditart	Code	Brutto	Vorjahre	25	26	27	28	29	30	31>
501	Sanierungen Abwasserleitungen Diverse (Zone 1-4) GV vom 24.11.2017, CHF 1'000'000.00	VK	1	1'000	301	20	100	100	100	100	279	
502	Generelle Entwässerungsplanung GEP 2 GV vom 23.11.2018, CHF 360'000.00	VK	1	360	181	75	60	44				
602	Generelle Entwässerungsplanung GEP 2 Kantonsbeitrag	VK	1	-48					-48			
503	Aufhebung RA 14 inkl. Leitungsersatz Bremgarterstrasse GV vom 22.06.2023, CHF 900'000.00	VK	1	110	4	6	50	50	Kredit wird nicht mehr benötigt			
504	Sanierung Kanalisation Hagmattstrasse GV vom 27.11.2025, CHF 240'000.00	VK	3	240			20	170	50			
505	Sanierung Rückhaltebecken RA 42	VK	4	1'230		25	5	30	600	570		
601	Kanalisationsanschlussgebühren		0	-750		-150	-150	-150	-100	-100	-100	
Total				2'142	486	-24	85	244	602	570	179	0

Kreditart: BK = Budgetkredit / VK = Verpflichtungskredit = Antrag nächste GV

Summierung nach Dringlichkeits-Codes:

0	Budgetkredit, Rahmenkredit	-750
1	Projekt in Ausführung; Restkosten, Subventionen	1'422
2	Von GV beschlossen, Ausführung nächstes Jahr und/oder später	0
3	Beschlussreif; der kommenden GV beantragt	240
4	Projekt Dringlichkeit 1; Kostenschätzung	1'230
5	Projekt Dringlichkeit 2; Kostenschätzung oder Betrag 0, Ausführungsjahr x	0

Quersumme zur Kontrolle

2'142

