

Einwohnergemeinde Waltenschwil



RECHNUNG 2024

INHALTSVERZEICHNIS

1) Erläuterungen zur Jahresrechnung 2024

- a) Allgemeines
- b) Zur Erfolgsrechnung
- c) Zur Investitionsrechnung
- d) Zur Bilanz

2) Ergebnisse und Erfolgsausweise

- a) Einwohnergemeinde ohne Spezialfinanzierungen
- b) Wasserwerk
- c) Abwasserbeseitigung
- d) Abfallwirtschaft
- e) Nahwärmeversorgung „Bannegg“
- f) Einwohnergemeinde gesamt

3) Erfolgsrechnung

- a) Zusammenzug
- b) Detail
- c) Artengliederung Zusammenzug
- d) Artengliederung Detail

4) Investitionsrechnung

- a) Zusammenzug
- b) Detail
- c) Artengliederung Zusammenzug
- d) Artengliederung Detail

5) Bilanz

- a) Zusammenzug
- b) Detail

6) Geldflussrechnung

7) Anhänge

- a) Eigenkapitalnachweis
- b) Rückstellungsspiegel
- c) Kreditkontrolle

8) Anlagenbuchhaltung

- a) Anlagespiegel Einwohnergemeinde und Spezialfinanzierungen (Werke)
- b) Detaillierte Übersicht Einwohnergemeinde und Spezialfinanzierungen (Werke)



*Erläuterungen zur Jahresrechnung 2024
der Einwohnergemeinde*

Erläuterungen zur Jahresrechnung 2024 der Einwohnergemeinde Waltenschwil

a) Allgemeines

Der Rechnungsabschluss 2024 ist wiederum sehr erfreulich ausgefallen. Die Rechnung schliesst mit einem Ertragsüberschuss von CHF 1'124'514 ab. Budgetiert war ein Aufwandüberschuss von CHF 254'700.

Der Ertragsüberschuss wurde einerseits als Einlage in die Vorfinanzierung Abschreibungen für die Erweiterung und Sanierung des Gemeindehauses gebucht (CHF 349'138). Diese Vorfinanzierung ist bis zum bewilligten Betrag von CHF 2,475 Millionen gefüllt. Andererseits wurde mit dem Restbetrag (CHF 775'376) die Vorfinanzierung Abschreibungen Aussensanierung alter Teil Schulhaus Bannegg und Erweiterung mit Gruppenräumen weiter geöffnet.

Die Hauptgründe für den grossen Überschuss sind: Mehreinnahmen Gesamtsteuerertrag. Davon sind rund CHF 520'000 aus einer einmaligen Nachsteuer aus Vorjahren. Der Nettoaufwand im Sozialbereich liegt um CHF 212'000 Franken tiefer und der Minderaufwand durch nicht ausgeführte Unterhaltsarbeiten in der Schulanlage Bannegg beträgt CHF 130'000.00. Der restliche Betrag verteilt sich auf Minderausgaben in den meisten Abteilungen.

Der Gesamtsteuerertrag schliesst gegenüber dem Budget mit Mehreinnahmen von CHF 636'000 ab. Gegenüber dem Vorjahr betragen die Mehreinnahmen CHF 231'000. Bei den Einkommens- und Vermögenssteuern wurde das Soll mit CHF 8,298 Millionen gegenüber dem Budget um CHF 762'210 überschritten. Hauptgrund für den erfreulichen Mehrbetrag ist ein grosser Steuerfall aus Vorjahren.

Markant rückläufig sind die Aktiensteuern mit CHF 56'207 (Budget CHF 240'000). Hier wurde im Jahre 2023 beim Kanton das Sollprinzip eingeführt und hat im letzten Jahr zu viel höheren Einnahmen geführt. Im 2024 ist nun die befürchtete Korrektur eingetreten. Einerseits waren 2023 einige viel zu hohe prov. Rechnungen im Soll enthalten, welche mit der def. Abrechnung im 2024 zurückbezahlt wurden. Andererseits sind die Gewinn- und Kapitalsteuern bei einigen guten Steuerzahlern rückläufig. Die Quellensteuern mit CHF 155'900 (CHF 155'000) und die Grundstückgewinnsteuern mit CHF 155'429 (CHF 160'000) legten praktisch eine Punktlandung hin. Die Erbschafts- und Schenkungssteuern CHF 41'727 (CHF 5'000) wurden wesentlich übertroffen; ebenfalls die Nachsteuern und Busen mit CHF 25'381 (CHF 1'000). Bei den Hundesteuern wurden CHF 29'250 Franken eingenommen (293 Hunde per 30.09.2024).

Die Nettoinvestitionen pro 2024 haben CHF 1,584 Millionen betragen (ohne Spezialfinanzierungen). Damit wurden hauptsächlich die Sanierung des Gemeindehauses und Sanierungen von Gemeindestrassen realisiert. Der Finanzierungsüberschuss beträgt CHF 87'475.

Im Jahre 2024 konnten CHF 5 Millionen Darlehen zurückbezahlt werden. Die Darlehensschulden betragen noch CHF 2,5 Millionen. Dazu kommen Verpflichtungen gegenüber den gemeindeeigenen Spezialfinanzierungen (Wasser, Abwasser, Abfall, Nahwärmeversorgung) von CHF 10,577 Millionen.

Gegenüber der Ortsbürgergemeinde besteht ein Guthaben von CHF 3,737 Millionen. Das gesamte Eigenkapital der Einwohnergemeinde inkl. Spezialfinanzierungen beträgt CHF 37,926 Millionen.

Dreistufige Erfolgsausweise Einwohnergemeinde in CHF

EINWOHNERGEMEINDE (ohne Spezialfinanzierungen)

ERFOLGSRECHNUNG	Rechnung 2024	Budget 2024	Rechnung 2023
Betrieblicher Aufwand ohne Abschreibungen	9'709'578	10'027'950	9'467'156
Abschreibungen	594'768	609'500	608'300
Betrieblicher Ertrag ohne Steuerertrag	2'441'919	2'110'350	2'264'745
Steuerertrag	8'778'518	8'141'700	8'568'366
Ergebnis aus betrieblicher Tätigkeit	916'092	-385'400	757'655
Ergebnis aus Finanzierung	96'822	19'100	94'965
Operatives Ergebnis	1'012'914	-366'300	852'620
Ausserordentliches Ergebnis	-1'012'914	111'600	-852'620
- davon Entnahme aus Aufwertungsreserve	111'600	111'600	139'500
- davon Einlage in Vorfinanzierung	-1'124'514	0	-992'120
GESAMTERGEBNIS ERFOLGSRECHNUNG	0	-254'700	0

(+ = Ertragsüberschuss / - = Aufwandüberschuss)

INVESTITIONSRECHNUNG	Rechnung 2024	Budget 2024	Rechnung 2023
Investitionsausgaben	1'584'481	4'098'000	438'241
Investitionseinnahmen	0	100'000	0
Ergebnis Investitionsrechnung	-1'584'481	-3'998'000	-438'241
Selbstfinanzierung	1'671'956	296'000	1'516'498
Finanzierungsergebnis	87'475	-3'702'000	1'078'257

(+ = Finanzierungsüberschuss / - = Finanzierungsfehlbetrag)

BILANZ	per 31.12.2024	per 31.12.2023
AKTIVEN	48'429'914	51'878'967
Finanzvermögen	17'438'689	21'901'799
Verwaltungsvermögen	30'991'225	29'977'168
PASSIVEN	48'429'914	51'878'967
Fremdkapital	10'503'456	15'123'762
Eigenkapital	37'926'459	36'755'205

KENNZAHLEN	Rechnung 2024	Rechnung 2023
Nettoschuld per 01.01.	-3'294'278	-2'195'551
Nettoschuld per 31.12.	-3'321'958	-3'294'278
Nettoschuld pro Einwohner per 31.12.	-1'051	-1'050
(+ = Nettoschuld / - = Nettovermögen)		

EINWOHNERGEMEINDE (mit Spezialfinanzierungen)

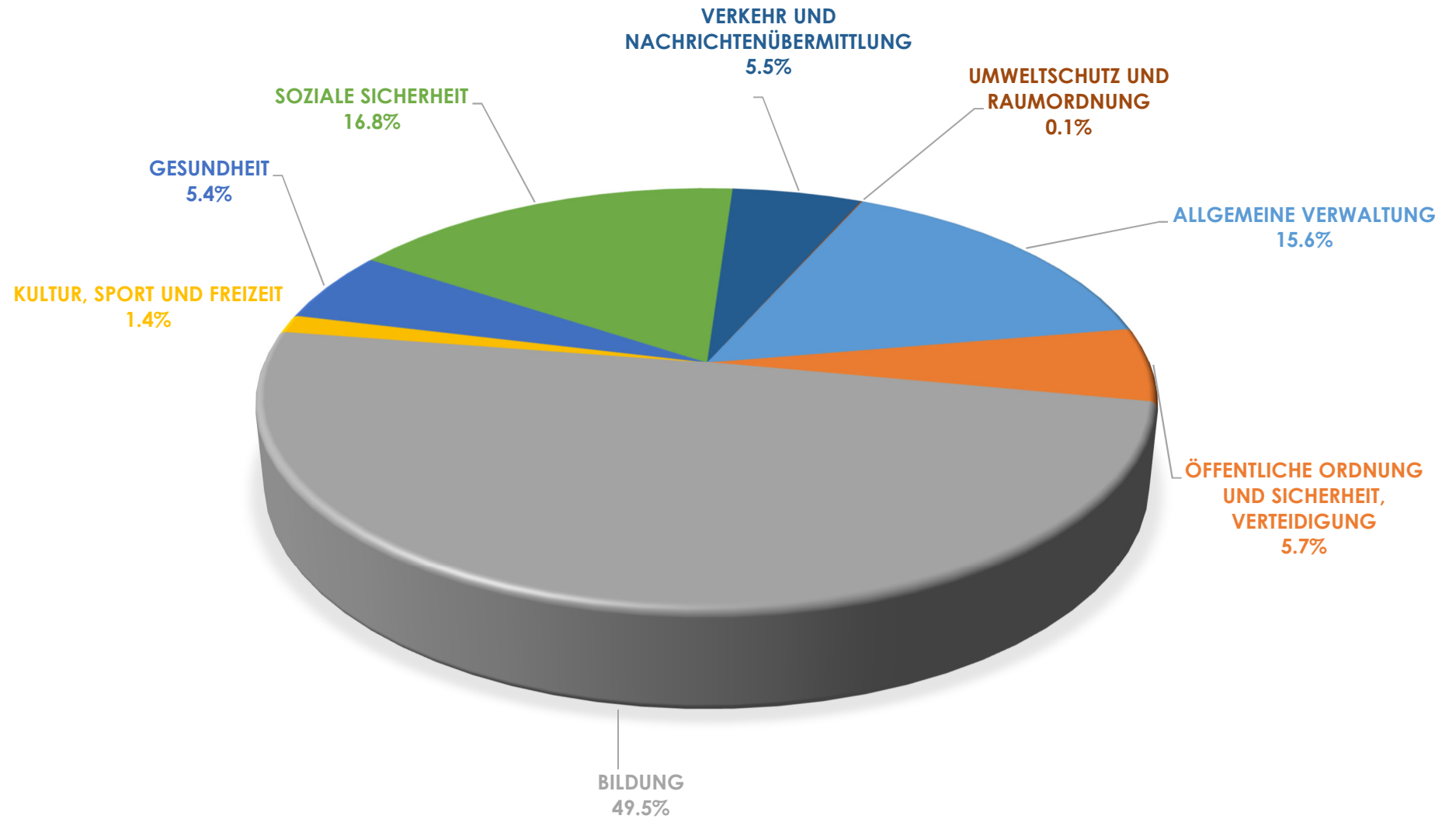
ERFOLGSRECHNUNG	Rechnung 2024	Budget 2024	Rechnung 2023
Betrieblicher Aufwand ohne Abschreibungen	10'716'746	11'119'500	10'443'996
Abschreibungen	790'588	807'900	804'121
Betrieblicher Ertrag ohne Steuerertrag	3'786'547	3'408'650	3'539'812
Steuerertrag	8'778'518	8'141'700	8'568'366
Ergebnis aus betrieblicher Tätigkeit	1'057'731	-377'050	860'061
Ergebnis aus Finanzierung	124'804	40'400	113'984
Operatives Ergebnis	1'182'535	-336'650	974'045
Ausserordentliches Ergebnis	-1'012'914	111'600	-852'620
- davon Entnahme aus Aufwertungsreserve	111'600	111'600	139'500
- davon Einlage in Vorfinanzierung	-1'124'514	0	-992'120
GESAMTERGEBNIS ERFOLGSRECHNUNG	169'622	-225'050	121'425

(+ = Ertragsüberschuss / - = Aufwandüberschuss)

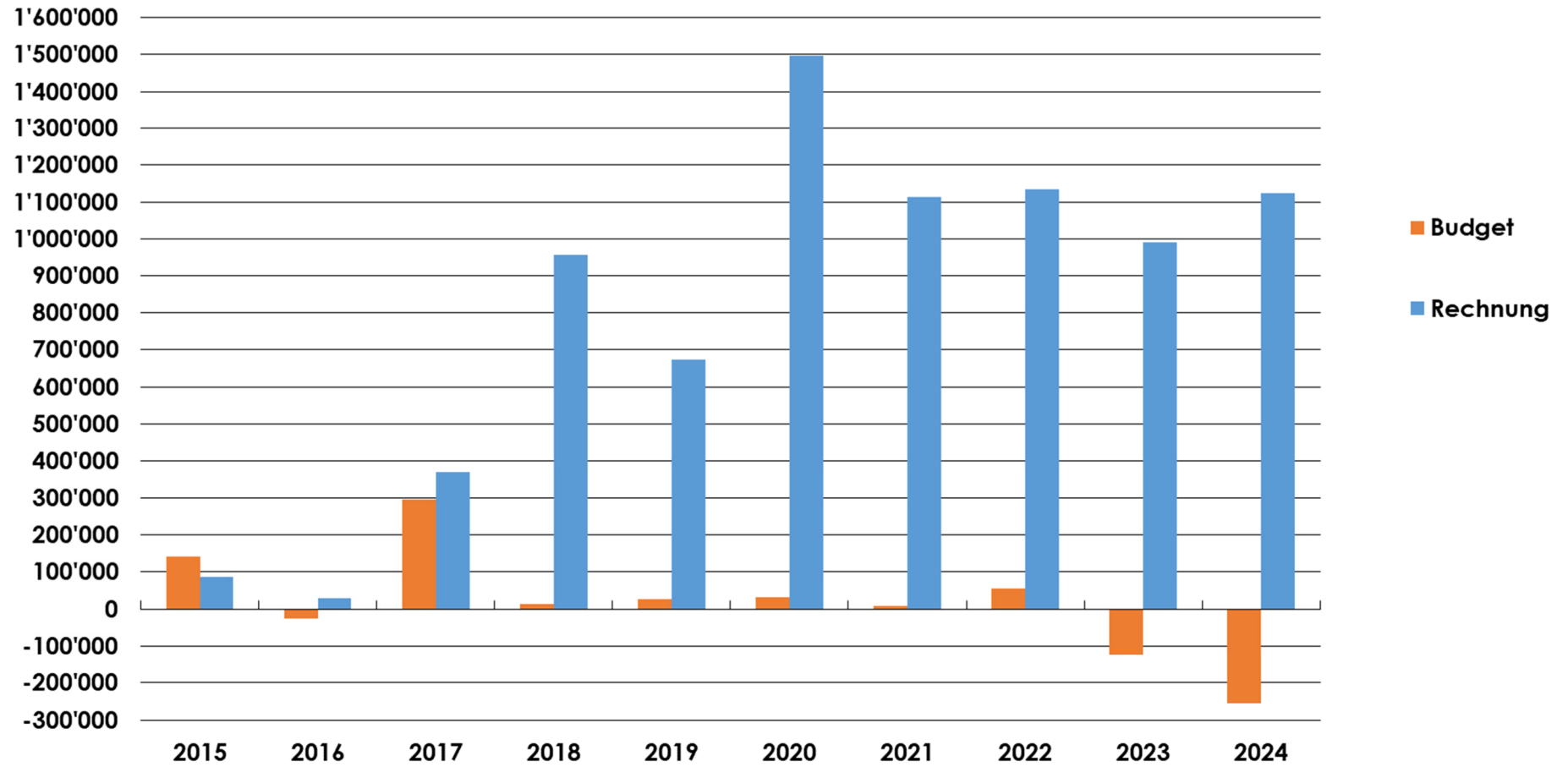
INVESTITIONSRECHNUNG	Rechnung 2024	Budget 2024	Rechnung 2023
Investitionsausgaben	1'894'620	4'968'000	771'579
Investitionseinnahmen	148'483	235'000	845'810
Ergebnis Investitionsrechnung	-1'746'136	-4'733'000	74'231
Selbstfinanzierung	1'821'280	304'650	1'659'915
Finanzierungsergebnis	75'143	-4'428'350	1'734'146

(+ = Finanzierungsüberschuss / - = Finanzierungsfehlbetrag)

NETTOAUFWAND RECHNUNG 2024



Ergebnisse Einwohnergemeinde



Dreistufige Erfolgsausweise Spezialfinanzierungen in CHF

WASSERWERK

ERFOLGSRECHNUNG	Rechnung 2024	Budget 2024	Rechnung 2023
Betrieblicher Aufwand	459'445	433'300	389'706
Betrieblicher Ertrag	467'988	437'000	428'605
Ergebnis aus betrieblicher Tätigkeit	8'542	3'700	38'899
Ergebnis aus Finanzierung	1'569	600	554
Operatives Ergebnis	10'111	4'300	39'453
Ausserordentliches Ergebnis	0	0	0
GESAMTERGEBNIS ERFOLGSRECHNUNG	10'111	4'300	39'453

(+ = Ertragsüberschuss / - = Aufwandüberschuss)

INVESTITIONSRECHNUNG	Rechnung 2024	Budget 2024	Rechnung 2023
Investitionsausgaben	175'776	120'000	81'226
Investitionseinnahmen	37'310	35'000	214'510
Ergebnis Investitionsrechnung	-138'466	-85'000	133'284
Selbstfinanzierung	34'174	28'600	74'241
Finanzierungsergebnis	-104'292	-56'400	207'524

(+ = Finanzierungsüberschuss / - = Finanzierungsfehlbetrag)

Das Guthaben (Vermögen) gegenüber der Einwohnergemeinde beträgt per 31.12.2024: CHF 287'911.39

ABWASSERBESEITIGUNG

ERFOLGSRECHNUNG	Rechnung 2024	Budget 2024	Rechnung 2023
Betrieblicher Aufwand	378'251	446'750	405'250
Betrieblicher Ertrag	531'128	521'000	499'951
Ergebnis aus betrieblicher Tätigkeit	152'878	74'250	94'701
Ergebnis aus Finanzierung	25'506	20'000	17'823
Operatives Ergebnis	178'384	94'250	112'524
Ausserordentliches Ergebnis	0	0	0
GESAMTERGEBNIS ERFOLGSRECHNUNG	178'384	94'250	112'524

(+ = Ertragsüberschuss / - = Aufwandüberschuss)

INVESTITIONSRECHNUNG	Rechnung 2024	Budget 2024	Rechnung 2023
Investitionsausgaben	134'363	750'000	252'111
Investitionseinnahmen	111'174	100'000	631'300
Ergebnis Investitionsrechnung	-23'190	-650'000	379'189
Selbstfinanzierung	90'754	5'650	56'459
Finanzierungsergebnis	67'564	-644'350	435'648

(+ = Finanzierungsüberschuss / - = Finanzierungsfehlbetrag)

Das Guthaben (Vermögen) gegenüber der Einwohnergemeinde beträgt per 31.12.2024: CHF 6'444'107.25

ABFALLWIRTSCHAFT

ERFOLGSRECHNUNG	Rechnung 2024	Budget 2024	Rechnung 2023
Betrieblicher Aufwand	266'576	309'500	275'708
Betrieblicher Ertrag	272'575	263'300	272'221
Ergebnis aus betrieblicher Tätigkeit	5'999	-46'200	-3'488
Ergebnis aus Finanzierung	1'163	900	863
Operatives Ergebnis	7'162	-45'300	-2'625
Ausserordentliches Ergebnis	0	0	0
GESAMTERGEBNIS ERFOLGSRECHNUNG	7'162	-45'300	-2'625

(+ = Ertragsüberschuss / - = Aufwandüberschuss)

INVESTITIONSRECHNUNG	Rechnung 2024	Budget 2024	Rechnung 2023
Investitionsausgaben	0	0	0
Investitionseinnahmen	0	0	0
Ergebnis Investitionsrechnung	0	0	0
Selbstfinanzierung	12'848	-39'600	3'061
Finanzierungsergebnis	12'848	-39'600	3'061

(+ = Finanzierungsüberschuss / - = Finanzierungsfehlbetrag)

Das Guthaben (Vermögen) gegenüber der Einwohnergemeinde beträgt per 31.12.2024: CHF 303'629.55

NAHWÄRMEVERSORGUNG "BANNEGG"

ERFOLGSRECHNUNG	Rechnung 2024	Budget 2024	Rechnung 2023
Betrieblicher Aufwand	98'716	100'400	101'997
Betrieblicher Ertrag	72'937	77'000	74'290
Ergebnis aus betrieblicher Tätigkeit	-25'780	-23'400	-27'706
Ergebnis aus Finanzierung	-256	-200	-221
Operatives Ergebnis	-26'036	-23'600	-27'927
Ausserordentliches Ergebnis	0	0	0
GESAMTERGEBNIS ERFOLGSRECHNUNG	-26'036	-23'600	-27'927

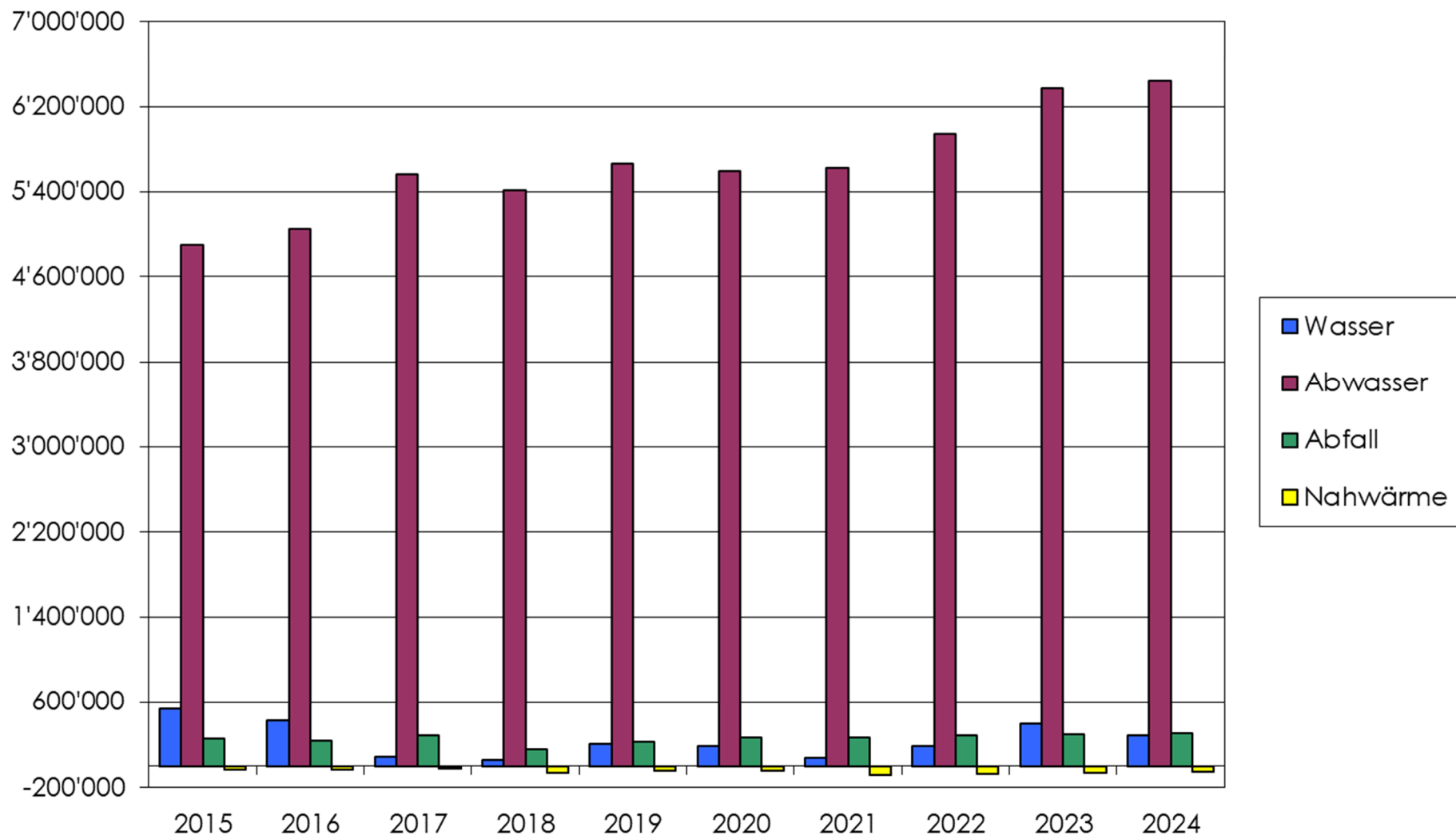
(+ = Ertragsüberschuss / - = Aufwandüberschuss)

INVESTITIONSRECHNUNG	Rechnung 2024	Budget 2024	Rechnung 2023
Investitionsausgaben	0	0	0
Investitionseinnahmen	0	0	0
Ergebnis Investitionsrechnung	0	0	0
Selbstfinanzierung	11'548	14'000	9'656
Finanzierungsergebnis	11'548	14'000	9'656

(+ = Finanzierungsüberschuss / - = Finanzierungsfehlbetrag)

Die Schuld gegenüber der Einwohnergemeinde beträgt per 31.12.2024: CHF 52'292.39

Entwicklung Eigenkapital Spezialfinanzierungen (Eigenwirtschaftsbetriebe)



Die Jahresrechnung 2024 wurde durch die Finanzkommission sowie durch die BDO AG (externe Bilanzprüfung) geprüft und für richtig befunden.

b) Detaillierte Erläuterungen zur Erfolgsrechnung

Kontonummer

0 ALLGEMEINE VERWALTUNG

Nettoaufwand Vorjahr 2023: CHF 2'073'694

Nettoaufwand Budget 2024: CHF 1'189'950

Nettoaufwand Rechnung 2024: CHF 1'466'338

- 0110.3130.00 Hier fallen die Kosten für den Versand der Abstimmungsunterlagen an (Porti und Einpacken durch Dritte).
- 0110.3632.00 An eine gemeinsame Intervention von umliegenden Gemeinden gegen den geplanten oberirdischen Ersatz der bestehenden 220-kV-Leitung zwischen Niederwil und Obfelden durch die Swissgrid wurde ein Solidaritätsbeitrag von CHF 5'000.00 geleistet. Die Gemeinden möchten, dass die Leitung in die Erde verlegt wird.
- 0120.3170.02 Mangels Interesses musste die geplante Jungbürgerfeier abgesagt werden.
- 0210.3900.00 Interne Abgeltung an die Funktion 0220 (Allgemeine Dienste, übrige) für Büromaterial, Kopien, etc.
- 0210.3910.00 Interne Abgeltung an die Funktion 0220 (Allgemeine Dienste, übrige) für Versicherungsleistungen, Telefon, Porti, EDV.

- 0220.3100.00 Hier wurde auch das Büromaterial für andere Abteilungen gebucht. Der Ausgleich erfolgt mit internen Verrechnungen; siehe Konto 0220.4900.00.
- 0220.3130.00 Höhere Kosten für Porti und Telefonie.
- 0290.3893.00 Ein Teil von CHF 349'138 des Ertragsüberschusses 2024 von CHF 1'124'514 wurde in die Vorfinanzierung für Abschreibungen der Erweiterung und Sanierung des Gemeindehauses verwendet. Siehe auch Konto 29300.03.

1 ÖFFENTLICHE ORDNUNG UND SICHERHEIT, VERTEIDIGUNG

Nettoaufwand Vorjahr 2023: CHF 489'070

Nettoaufwand Budget 2024: CHF 606'050

Nettoaufwand Rechnung 2024: CHF 536'404

- 1110.3612.00 Kostenanteil Regionalpolizei. Gemäss Abrechnung der Gemeinde Wohlen.
- 1120.3111.00 Es wurde eine mobile Geschwindigkeitsanzeige "Speedy" angeschafft. Damit kann durch temporäre und wechselnde Platzierung im Innerortsbereich die Sensibilisierung der Verkehrsteilnehmer für angepasste Geschwindigkeiten geschärft werden.
- 1400.3612.00 Kostenanteil Regionales Zivilstandsamt. Gemäss Abrechnung der Gemeinde Muri.

- 1400.4612.01 Der Anteil der Gemeinde Waltenschwil am Ertragsüberschuss des Regionalen Betriebsamtes beträgt CHF 25'033.33.
- 1407.ff Der Betrieb des regionalen Betriebsamtes schliesst mit einem Mehrertrag von CHF 83'651.28 ab. Die Anzahl der Betreibungen hat erneut zugenommen, was zu viel höheren Gebühreneinnahmen geführt hat.
Der Ertragsüberschuss wird gemäss Verteilschlüssel auf die angeschlossenen Gemeinden aufgeteilt.
- 1500.4200.00 Feuerwehrrpflichtersatz gemäss Abrechnung des Kantonalen Steueramtes.
- 1620.3612.01 Kostenanteil Regionale Zivilschutzorganisation. Gemäss Abrechnung der Gemeinde Wohlen.

2

BILDUNG

Nettoaufwand Vorjahr	2023:	CHF 3'779'451
Nettoaufwand Budget	2024:	CHF 4'112'750
Nettoaufwand Rechnung	2024:	CHF 4'642'361

- 2110.3631.00 +
2120.3631.00 +
2130.3631.00 Gemäss Abrechnung des Departements Bildung, Kultur und Sport fällt der Kostenanteil der Gemeinde Waltenschwil an den Personalaufwand der Kindergarten-, Primarlehr- und Oberstufenlehrpersonen tiefer aus.

- 2170.3144.00 Unterhalt Hochbauten.
Einige budgetierte Unterhaltsarbeiten an den Schulliegenschaften konnten aus Zeitgründen nicht realisiert werden, was zu entsprechenden Minderkosten geführt hat.
- 2170.3893.00 Ein Teil von CHF 775'375 des Ertragsüberschusses 2024 von CHF 1'124'514 wurde in die Vorfinanzierung für Abschreibungen der Aussensanierung alter Teil Schulhaus Bannegg und Erweiterung verwendet. Siehe auch Konto 29300.01.
- 2190.3010.00 Die Arbeitspensen in der Schulverwaltung mussten ab August 2024 um 25 % erhöht werden, damit die immer umfangreicheren und anspruchsvolleren Arbeiten erledigt werden können.
- 2191.3171.00 +
2191.4512.00 Der bestehende Schulreisefonds von CHF 30'000.00 (vor Jahrzehnten entstanden aus einem Vermächtnis) entspricht nicht mehr dem ursprünglichen Zweck. Auf Weisung der Gemeindeabteilung wird der Fonds sukzessive aufgelöst. Im Jahre 2024 wurde ein erster Teil des Geldes für einen Erlebnistag der Gesamtschule eingesetzt. Siehe auch Konto 29110.01.
- 2300.3631.00 +
2300.3634.00 Die Schulgelder an Berufsschulen hängen von der Anzahl Lernende, welche eine Lehre absolvieren, ab. Diese Zahl unterliegt von Jahr zu Jahr grossen Schwankungen und ist entsprechend schwierig zu budgetieren.

3

KULTUR, SPORT UND FREIZEIT

Nettoaufwand Vorjahr **2023:** **CHF 138'465**

Nettoaufwand Budget **2024:** **CHF 142'300**

Nettoaufwand Rechnung **2024:** **CHF 127'748**

3111.4511.00 50 % der jährlich anfallenden Kosten aus dem Betrieb des Ortsmuseums werden aus dem separaten Ortsmuseums-Fonds entnommen.

4

GESUNDHEIT

Nettoaufwand Vorjahr **2023:** **CHF 480'253**

Nettoaufwand Budget **2024:** **CHF 487'100**

Nettoaufwand Rechnung **2024:** **CHF 511'101**

4120.3631.00 Gesetzliche Gemeindebeiträge für Waltenschwiler Personen, welche sich in Alters- und Pflegeheimen aufhalten. Entscheidend für unsere Beiträge sind die Anzahl Personen, die Aufenthaltsdauer und insbesondere der Pflegegrad. Grundsätzlich ist in den letzten Jahren eine stetige Zunahme von Heimbewohnern erfolgt. Eine Budgetierung dieser Beiträge ist sehr schwierig.

4210.3636.01 Der Gemeindebeitrag an die Spitex Freiamt, Wohlen, ist provisorisch. Die definitive Abrechnung erfolgt jeweils erst im Folgejahr.

5

SOZIALE SICHERHEIT

Nettoaufwand Vorjahr **2023:** **CHF 1'635'185**

Nettoaufwand Budget **2024:** **CHF 1'798'850**

Nettoaufwand Rechnung **2024:** **CHF 1'576'514**

- 5720.ff Die Anzahl Fälle und entsprechend auch die Kosten bei der „Sozialhilfe“ haben stagniert. Durch konsequentes Abklären und Kontrollieren von aktuellen und alten Fällen konnten auch grössere Rückerstattungen vereinnahmt werden. Insgesamt konnte der Nettoaufwand massiv gesenkt werden, was jedoch leider kein Trend ist, sondern auf ein paar Spezialfälle zurückgeführt werden kann.
- 5730.ff Insgesamt ist die zeitliche und fachliche Betreuung des Asylwesens viel anspruchsvoller geworden. Es mussten diverse Wohnungen und Häuser angemietet werden, damit die Unterbringungspflicht der Gemeinde gewährleistet werden konnte. Ein grosser Teil der Kosten für die Betreuung der Asylbewerber und Schutzsuchenden mit Status S (Ukrainer) werden durch den Bund zurückerstattet.
- 5790.3132.00 Für die Arbeitsintegration und das Coaching von Sozialfällen wird die Dienstleistung einer externen Firma in Anspruch genommen. Durch diese Mithilfe erhoffen wir uns, langfristige und nachhaltige Arbeitsintegrationslösungen für Klienten, welche infolge Arbeitslosigkeit in die Sozialhilfe gerutscht sind.
- 5790.3637.00 Ab 2018 müssen die Gemeinden 85 % der Verlustscheinsummen von ausstehenden Krankenkassen-Prämien der Krankenversicherer für Waltenschwiler Einwohner übernehmen. Weil die Rückstellungen aus Vorjahren (welche auf Weisung des Kantons getätigt wurden) zu hoch angesetzt waren, wurde im 2023 und auch im 2024 auf eine erneute Bildung von Rückstellungen verzichtet und der Aufwand vollständig aus den vorhandenen Rückstellungen gebucht.

6

VERKEHR UND NACHRICHTENÜBERMITTLUNG

Nettoaufwand Vorjahr **2023:** **CHF 583'724**

Nettoaufwand Budget **2024:** **CHF 561'750**

Nettoaufwand Rechnung **2024:** **CHF 518'897**

6150.3141.00 Es wurden einige kleinere und grössere Unterhaltsarbeiten bei diversen Strassen ausgeführt.

6220.3631.01 Der 3-jährige Testbetrieb für die Busanbindung des Ortsteils Büelisacker wurde im Dezember 2023 in Betrieb genommen. Im 2024 sind die ersten Kosten angefallen.

7

UMWELTSCHUTZ UND RAUMORDNUNG

Nettoaufwand Vorjahr **2023:** **CHF 9'407**

Nettoaufwand Budget **2024:** **CHF 58'250**

Nettoaufwand Rechnung **2024:** **CHF 5'121**

7101.9010.00 Der Ertragsüberschuss der Wasserversorgung von CHF 10'111.35 wurde in die Spezialfinanzierung eingelegt.

7201.3612.03 Betriebsbeitrag Abwasserverband Wohlen-Villmergen-Waltenschwil. Gemäss Abrechnung der Gemeinde Wohlen.

- 7201.9010.00 Der Ertragsüberschuss der Abwasserbeseitigung von CHF 178'383.55 wurde in die Spezialfinanzierung eingelegt.
- 7301.9010.00 Der Ertragsüberschuss der Abfallwirtschaft von CHF 7'162.25 wurde in die Spezialfinanzierung eingelegt.

8 VOLKSWIRTSCHAFT

Nettoaufwand Vorjahr	2023:	CHF -64'820
Nettoaufwand Budget	2024:	CHF -41'500
Nettoaufwand Rechnung	2024:	CHF -41'874

- 8791.9011.00 Der Aufwandüberschuss der Nahwärmeversorgung „Bannegg“ von CHF 26'035.55 wurde der Spezialfinanzierung entnommen.

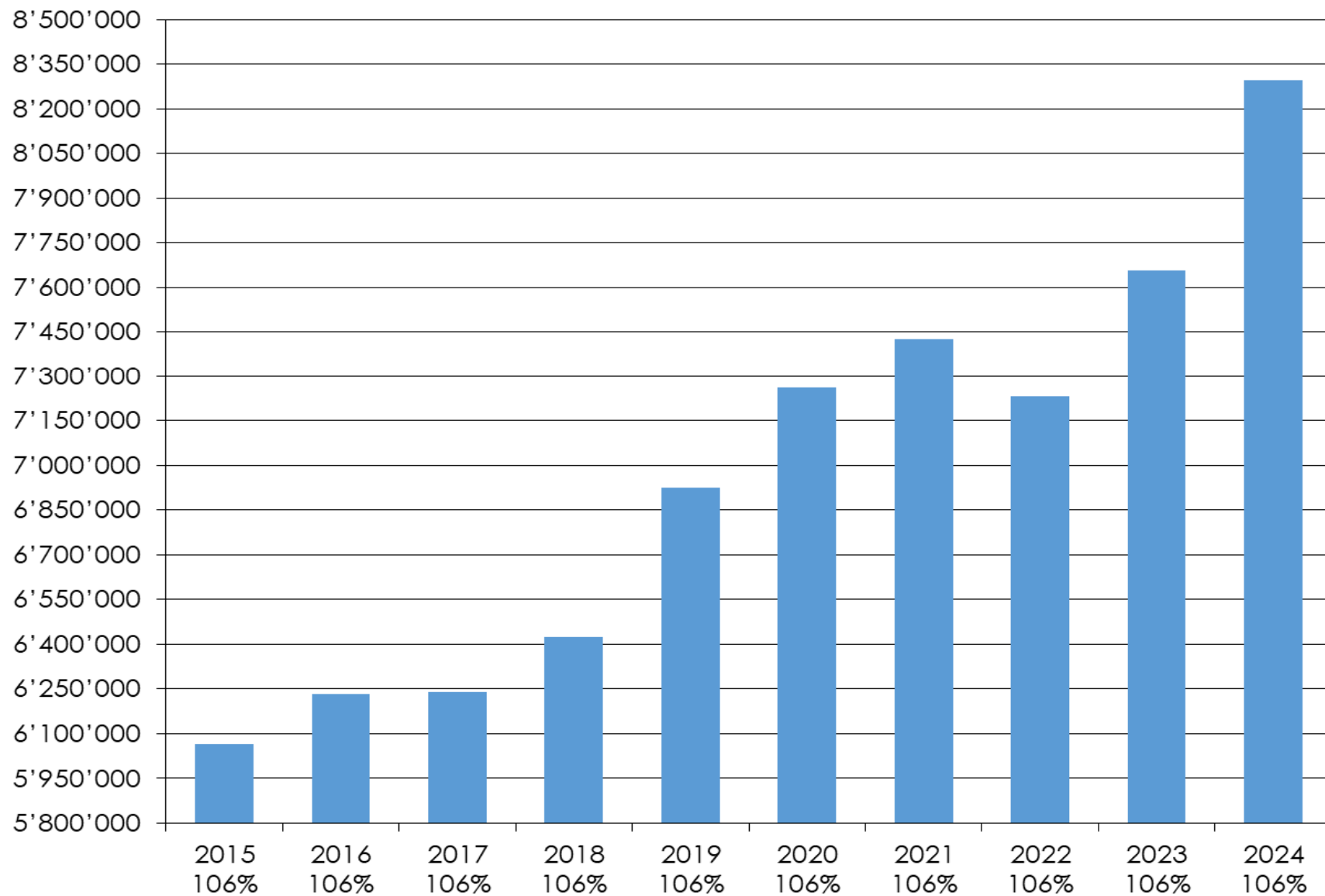
9 FINANZEN UND STEUERN

Nettoaufwand Vorjahr	2023:	CHF -9'124'431
Nettoaufwand Budget	2024:	CHF -8'915'500
Nettoaufwand Rechnung	2024:	CHF -9'342'610

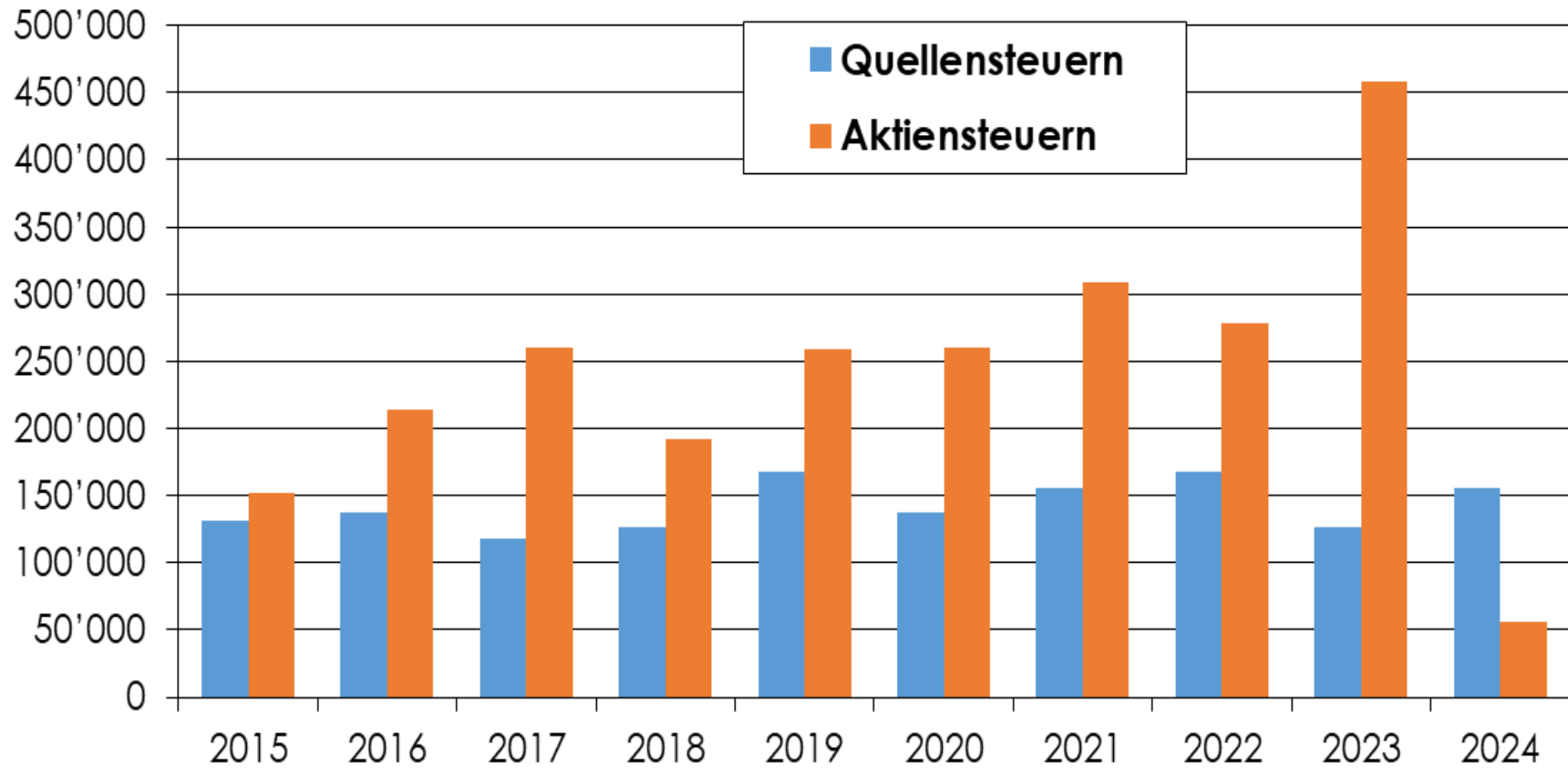
- 9100.ff Siehe einleitenden Kommentar unter "a) Allgemeines".

- 9100.3181.00 Als Verluste mussten 63'173 Franken (Vorjahr 35'643 Franken) abgeschrieben werden. Dies betrifft Betreuungsfälle, welche mit einem Verlustschein geendet haben.
- 9610.3409.01 Die Guthaben der Spezialfinanzierungen der Gemeindewerke wurden zu einem marktüblichen Zinssatz intern verzinst.
- 9610.4400.00 + Die liquiden Mittel konnten als Festgeldanlagen bei der Bank platziert werden. Die
9610.4402.00 Laufzeiten sind unterschiedlich und variieren zwischen 1 – 8 Monate. Total konnten dabei im 2024 Zinsen von knapp CHF 86'000.00 erwirtschaftet werden.

Entwicklung Steuererträge Einkommens- und Vermögenssteuern



Entwicklung Aktien- und Quellensteuern



c) Detaillierte Erläuterungen zur Investitionsrechnung

Kontonummer

1 ALLGEMEINE VERWALTUNG

0290.5040.07 Die Sanierungs- und Erweiterungsarbeiten beim Gemeindehaus sind im 2024 gestartet worden und stehen jetzt kurz vor dem Abschluss. Im Jahre 2024 wurden knapp CHF 905'000 ausgegeben.

2 BILDUNG

2170.5290.00 Die Gesamtplanung beim Schulareal Bannegg ist inzwischen abgeschlossen. Die entsprechende Kreditabrechnung liegt vor. Siehe separates Traktandum 3a.

6 VERKEHR UND NACHRICHTENÜBERMITTLUNG

6150.5010.19 Sanierung Schulhausstrasse, Gotthard- und Banneggweg. Die entsprechende Kreditabrechnung liegt vor. Siehe separates Traktandum 3d.

- 6150.5010.22 Umrüstung Strassenbeleuchtung auf LED.
Die restlichen 197 Strassenleuchten wurden auf die LED-Technologie umgerüstet. Damit sind jetzt nach rund 10 Jahren in verschiedenen Etappen die meisten Leuchtstellen umgerüstet worden. Die Ausgaben für die restliche Umstellung betragen CHF 221'469.90. Der Verpflichtungskredit von CHF 250'000.00 konnte damit gut eingehalten werden.
Die Umstellungen der letzten "alten" Leuchtstellen werden im Rahmen von bewilligten Strassensanierungen ausgeführt.

7 UMWELTSCHUTZ UND RAUMORDNUNG

- 7101.5030.16 Ausbau Wasserleitungsnetz Gotthardweg
Die entsprechende Kreditabrechnung liegt vor.
Siehe separates Traktandum 3c.
- 7101.5060.00 Ersatz Server Prozessleitsystem RITOP.
Die Leitstelle der Wasserversorgung musste altershalber erneuert werden. Die Upgrade-Kosten betragen CHF 64'156.00 und liegen unter dem Kredit von CHF 70'000.00.
- 7201.5030.12 Verlegung Kanalisationsleitung Gotthardweg.
Die entsprechende Kreditabrechnung liegt vor.
Siehe separates Traktandum 3b.

d) Detaillierte Erläuterungen zur Bilanz

Kontonummer

10030.01 + 10230.01	Die flüssigen Mittel konnten im Jahr 2024 als Festgeldanlagen bei der Bank platziert werden. Die Laufzeiten sind unterschiedlich und variieren zwischen 1 – 8 Monate.
10110.01	Das Kontokorrentguthaben gegenüber der Ortsbürgergemeinde beträgt CHF 3'737'311.61.
10120.01	Der Ausstand an Kantons-, Gemeinde- und Kirchensteuern beträgt CHF 2'032'623.10. Der Anteil der Gemeindesteuern beträgt CHF 558'262. In diesem Betrag sind auch Steuern enthalten, welche in Rechnung gestellt sind, aber per Steuerabschluss noch nicht zur Zahlung fällig waren. In Prozenten beträgt der Ausstand 11.34 % (Vorjahr 13.37 %). Das Kantonsmittel der Ausstände beläuft sich auf 14.53 %.
10710.01	Durch die Römisch-Katholische Kirchgemeinde Waltenschwil wurde die letzte Tranche von CHF 50'000.00 unseres Darlehens zurückbezahlt.
20140.03 + 20140.04 +	2 Darlehen der SUVA Luzern im Gesamtbetrage von 5,0 Mio. Franken konnten aus eigenen flüssigen Mitteln zurückbezahlt werden.
20890.ff	Siehe Kommentar in der Erfolgsrechnung zu Konto 5790.3637.00.
29300.01 + 29300.03	Der Ertragsüberschuss im Betrage von CHF 1'124'513.76 wurde in die Vorfinanzierung Abschreibungen für die Erweiterung und Sanierung des Gemeindehauses (CHF 349'138.27) und Aussensanierung alter Teil Schulhaus Bannegg und Erweiterung (CHF 775'375.49) gebucht.

29990.01

Aus den kumulierten Ergebnissen der Vorjahre stehen CHF 14'165'932.16 für künftige Defizite zur Verfügung.

Antrag

Finanzkommission und Gemeinderat beantragen, die Jahresrechnung pro 2024 sei zu genehmigen.

Waltenschwil, im Mai 2025

GEMEINDERAT WALTENSCHWIL

Einwohnergemeinde Waltenschwil



Ergebnisse und Erfolgsausweise

	Rechnung 2024	Budget 2024	Rechnung 2023
ERFOLGSRECHNUNG			
	10'304'345.63	10'637'450	10'075'456.67
Betrieblicher Aufwand			
30 Personalaufwand	2'272'996.42	2'286'550	2'179'552.63
31 Sach- und übriger Betriebsaufwand	1'627'333.93	1'776'700	1'495'024.11
33 Abschreibungen Verwaltungsvermögen	594'767.55	609'500	608'300.45
35 Einlagen in Fonds und Spezialfinanzierungen	4'580.00	4'000	3'960.00
36 Transferaufwand	5'804'667.73	5'960'700	5'788'619.48
37 Durchlaufende Beiträge			
	11'220'437.48	10'252'050	10'833'111.23
Betrieblicher Ertrag			
40 Fiskalertrag	8'778'518.00	8'141'700	8'568'365.55
41 Regalien und Konzessionen	151'815.88	149'450	144'100.26
42 Entgelte	1'480'613.75	1'064'450	1'321'238.54
43 Verschiedene Erträge	4'580.00	4'000	3'960.00
45 Entnahmen aus Fonds und Spezialfinanzierungen	24'066.90	35'000	32'144.30
46 Transferertrag	780'842.95	857'450	763'302.58
47 Durchlaufende Beiträge			
Ergebnis aus betrieblicher Tätigkeit	916'091.85	-385'400	757'654.56
34 Finanzaufwand	74'065.70	89'500	62'377.75
44 Finanzertrag	170'887.61	108'600	157'343.01
Ergebnis aus Finanzierung	96'821.91	19'100	94'965.26
Operatives Ergebnis	1'012'913.76	-366'300	852'619.82
38 Ausserordentlicher Aufwand	1'124'513.76		992'119.82
48 Ausserordentlicher Ertrag	111'600.00	111'600	139'500.00
Ausserordentliches Ergebnis	-1'012'913.76	111'600	-852'619.82
Gesamtergebnis Erfolgsrechnung (+ = Ertragsüberschuss / - = Aufwandüberschuss)		-254'700	

	Rechnung 2024	Budget 2024	Rechnung 2023
INVESTITIONSRECHNUNG			
Investitionsausgaben			
	1'584'480.83	4'098'000	438'240.88
50	Sachanlagen	3'790'000	399'933.08
51	Investitionen auf Rechnung Dritter		
52	Immaterielle Anlagen	8'000	38'307.80
54	Darlehen		
55	Beteiligungen, Grundkapitalien		
56	Investitionsbeiträge	300'000	
58	Ausserordentliche Investitionen		
Investitionseinnahmen			
		100'000	
60	Abgang von Sachanlagen		
61	Rückerstattungen Investitionen auf Rechnung Dritter		
62	Abgang von immateriellen Anlagen		
63	Investitionsbeiträge	100'000	
64	Rückzahlung von Darlehen		
65	Abgang von Beteiligungen, Grundkapitalien		
66	Rückzahlung von Investitionsbeiträgen		
68	Ausserordentliche Investitionseinnahmen		
<hr/>			
Ergebnis Investitionsrechnung		-3'998'000	-438'240.88
<hr/>			
Selbstfinanzierung		296'000	1'516'497.87
<hr/>			
Finanzierungsergebnis		-3'702'000	1'078'256.99
(+ = Finanzierungsüberschuss / - = Finanzierungsfehlbetrag)			

	Rechnung 2024	Budget 2024	Rechnung 2023
ERFOLGSRECHNUNG			
	459'445.40	433'300	389'705.65
30	Personalaufwand	13'200	12'509.00
31	Sach- und übriger Betriebsaufwand	324'356.35	255'683.85
33	Abschreibungen Verwaltungsvermögen	76'674.85	76'674.85
35	Einlagen in Fonds und Spezialfinanzierungen		
36	Transferaufwand	44'200	44'837.95
37	Durchlaufende Beiträge		
	467'987.75	437'000	428'604.50
40	Fiskalertrag		
41	Regalien und Konzessionen		
42	Entgelte	386'855.30	356'197.55
43	Verschiedene Erträge		
45	Entnahmen aus Fonds und Spezialfinanzierungen		
46	Transferertrag	81'000	72'406.95
47	Durchlaufende Beiträge		
	Ergebnis aus betrieblicher Tätigkeit	3'700	38'898.85
34	Finanzaufwand		
44	Finanzertrag	600	554.00
	Ergebnis aus Finanzierung	600	554.00
	Operatives Ergebnis	4'300	39'452.85
38	Ausserordentlicher Aufwand		
48	Ausserordentlicher Ertrag		
	Ausserordentliches Ergebnis		
	Gesamtergebnis Erfolgsrechnung	4'300	39'452.85
	(+ = Ertragsüberschuss / - = Aufwandüberschuss)		

	Rechnung 2024	Budget 2024	Rechnung 2023
INVESTITIONSRECHNUNG			
	175'775.85	120'000	81'226.45
50	Sachanlagen	120'000	81'226.45
51	Investitionen auf Rechnung Dritter		
52	Immaterielle Anlagen		
54	Darlehen		
55	Beteiligungen, Grundkapitalien		
56	Investitionsbeiträge		
58	Ausserordentliche Investitionen		
	37'309.70	35'000	214'510.00
60	Abgang von Sachanlagen		
61	Rückerstattungen Investitionen auf Rechnung Dritter		
62	Abgang von immateriellen Anlagen		
63	Investitionsbeiträge	35'000	214'510.00
64	Rückzahlung von Darlehen		
65	Abgang von Beteiligungen, Grundkapitalien		
66	Rückzahlung von Investitionsbeiträgen		
68	Ausserordentliche Investitionseinnahmen		
	-138'466.15	-85'000	133'283.55
	34'173.75	28'600	74'240.75
	-104'292.40	-56'400	207'524.30
	(+ = Finanzierungsüberschuss / - = Finanzierungsfehlbetrag)		

BILANZ

Nettoschuld / Nettovermögen per 01.01.	-392'203.79
Finanzierungsüberschuss (+) / -fehlbetrag (-)	-104'292.40
Nettoschuld / Nettovermögen per 31.12.	-287'911.39
(+ = Nettoschuld / - = Nettovermögen)	

	Rechnung 2024	Budget 2024	Rechnung 2023
ERFOLGSRECHNUNG			
	378'250.80	446'750	405'250.15
30	5'700.00	5'900	5'500.00
31	64'539.25	129'850	76'821.90
33	75'876.75	78'400	75'876.75
35			
36	232'134.80	232'600	247'051.50
37			
	531'128.35	521'000	499'951.25
40			
41			
42	361'409.45	347'800	361'797.35
43			
45			
46	169'718.90	173'200	138'153.90
47			
	152'877.55	74'250	94'701.10
34			
44	25'506.00	20'000	17'823.00
	25'506.00	20'000	17'823.00
	178'383.55	94'250	112'524.10
38			
48			
	178'383.55	94'250	112'524.10
(+ = Ertragsüberschuss / - = Aufwandüberschuss)			

	Rechnung 2024	Budget 2024	Rechnung 2023
INVESTITIONSRECHNUNG			
	134'363.25	750'000	252'111.38
Investitionsausgaben			
50 Sachanlagen	134'363.25	750'000	252'111.38
51 Investitionen auf Rechnung Dritter			
52 Immaterielle Anlagen			
54 Darlehen			
55 Beteiligungen, Grundkapitalien			
56 Investitionsbeiträge			
58 Ausserordentliche Investitionen			
	111'173.75	100'000	631'300.00
Investitionseinnahmen			
60 Abgang von Sachanlagen			
61 Rückerstattungen Investitionen auf Rechnung Dritter			
62 Abgang von immateriellen Anlagen			
63 Investitionsbeiträge	111'173.75	100'000	631'300.00
64 Rückzahlung von Darlehen			
65 Abgang von Beteiligungen, Grundkapitalien			
66 Rückzahlung von Investitionsbeiträgen			
68 Ausserordentliche Investitionseinnahmen			
Ergebnis Investitionsrechnung	-23'189.50	-650'000	379'188.62
Selbstfinanzierung	90'753.70	5'650	56'459.25
Finanzierungsergebnis (+ = Finanzierungsüberschuss / - = Finanzierungsfehlbetrag)	67'564.20	-644'350	435'647.87

BILANZ

Nettoschuld / Nettovermögen per 01.01.	-6'376'543.05
Finanzierungsüberschuss (+) / -fehlbetrag (-)	67'564.20
Nettoschuld / Nettovermögen per 31.12.	-6'444'107.25
(+ = Nettoschuld / - = Nettovermögen)	

	Rechnung 2024	Budget 2024	Rechnung 2023
ERFOLGSRECHNUNG			
	266'575.90	309'500	275'708.25
Betrieblicher Aufwand			
30 Personalaufwand	10'500.00	10'700	10'000.00
31 Sach- und übriger Betriebsaufwand	222'574.90	265'100	232'696.00
33 Abschreibungen Verwaltungsvermögen	5'685.35	5'700	5'685.35
35 Einlagen in Fonds und Spezialfinanzierungen			
36 Transferaufwand	27'815.65	28'000	27'326.90
37 Durchlaufende Beiträge			
	272'575.15	263'300	272'220.70
Betrieblicher Ertrag			
40 Fiskalertrag			
41 Regalien und Konzessionen			
42 Entgelte	272'575.15	263'300	272'220.70
43 Verschiedene Erträge			
45 Entnahmen aus Fonds und Spezialfinanzierungen			
46 Transferertrag			
47 Durchlaufende Beiträge			
Ergebnis aus betrieblicher Tätigkeit	5'999.25	-46'200	-3'487.55
34 Finanzaufwand			
44 Finanzertrag	1'163.00	900	863.00
Ergebnis aus Finanzierung	1'163.00	900	863.00
Operatives Ergebnis	7'162.25	-45'300	-2'624.55
38 Ausserordentlicher Aufwand			
48 Ausserordentlicher Ertrag			
Ausserordentliches Ergebnis			
Gesamtergebnis Erfolgsrechnung	7'162.25	-45'300	-2'624.55
(+ = Ertragsüberschuss / - = Aufwandüberschuss)			

	Rechnung 2024	Budget 2024	Rechnung 2023	
INVESTITIONSRECHNUNG				
Investitionsausgaben				
50	Sachanlagen			
51	Investitionen auf Rechnung Dritter			
52	Immaterielle Anlagen			
54	Darlehen			
55	Beteiligungen, Grundkapitalien			
56	Investitionsbeiträge			
58	Ausserordentliche Investitionen			
Investitionseinnahmen				
60	Abgang von Sachanlagen			
61	Rückerstattungen Investitionen auf Rechnung Dritter			
62	Abgang von immateriellen Anlagen			
63	Investitionsbeiträge			
64	Rückzahlung von Darlehen			
65	Abgang von Beteiligungen, Grundkapitalien			
66	Rückzahlung von Investitionsbeiträgen			
68	Ausserordentliche Investitionseinnahmen			
Ergebnis Investitionsrechnung				
Selbstfinanzierung		12'847.60	-39'600	3'060.80
Finanzierungsergebnis (+ = Finanzierungsüberschuss / - = Finanzierungsfehlbetrag)		12'847.60	-39'600	3'060.80
BILANZ				
	Nettoschuld / Nettovermögen per 01.01.	-290'781.95		
	Finanzierungsüberschuss (+) / -fehlbetrag (-)	12'847.60		
	Nettoschuld / Nettovermögen per 31.12.	-303'629.55		
	(+ = Nettoschuld / - = Nettovermögen)			

	Rechnung 2024	Budget 2024	Rechnung 2023
ERFOLGSRECHNUNG			
	98'716.15	100'400	101'996.54
Betrieblicher Aufwand			
30 Personalaufwand	5'785.80	5'800	5'764.80
31 Sach- und übriger Betriebsaufwand	49'642.25	51'100	52'991.14
33 Abschreibungen Verwaltungsvermögen	37'583.75	37'600	37'583.70
35 Einlagen in Fonds und Spezialfinanzierungen			
36 Transferaufwand	5'704.35	5'900	5'656.90
37 Durchlaufende Beiträge			
	72'936.60	77'000	74'290.15
Betrieblicher Ertrag			
40 Fiskalertrag			
41 Regalien und Konzessionen			
42 Entgelte	72'936.60	77'000	74'290.15
43 Verschiedene Erträge			
45 Entnahmen aus Fonds und Spezialfinanzierungen			
46 Transferertrag			
47 Durchlaufende Beiträge			
Ergebnis aus betrieblicher Tätigkeit	-25'779.55	-23'400	-27'706.39
34 Finanzaufwand	256.00	200	221.00
44 Finanzertrag			
Ergebnis aus Finanzierung	-256.00	-200	-221.00
Operatives Ergebnis	-26'035.55	-23'600	-27'927.39
38 Ausserordentlicher Aufwand			
48 Ausserordentlicher Ertrag			
Ausserordentliches Ergebnis			
Gesamtergebnis Erfolgsrechnung	-26'035.55	-23'600	-27'927.39
(+ = Ertragsüberschuss / - = Aufwandüberschuss)			

	Rechnung 2024	Budget 2024	Rechnung 2023
INVESTITIONSRECHNUNG			
Investitionsausgaben			
50	Sachanlagen		
51	Investitionen auf Rechnung Dritter		
52	Immaterielle Anlagen		
54	Darlehen		
55	Beteiligungen, Grundkapitalien		
56	Investitionsbeiträge		
58	Ausserordentliche Investitionen		
Investitionseinnahmen			
60	Abgang von Sachanlagen		
61	Rückerstattungen Investitionen auf Rechnung Dritter		
62	Abgang von immateriellen Anlagen		
63	Investitionsbeiträge		
64	Rückzahlung von Darlehen		
65	Abgang von Beteiligungen, Grundkapitalien		
66	Rückzahlung von Investitionsbeiträgen		
68	Ausserordentliche Investitionseinnahmen		
Ergebnis Investitionsrechnung			
Selbstfinanzierung		11'548.20	14'000
Finanzierungsergebnis (+ = Finanzierungsüberschuss / - = Finanzierungsfehlbetrag)		11'548.20	9'656.31
BILANZ			
Nettoschuld / Nettovermögen per 01.01.		63'840.59	
Finanzierungsüberschuss (+) / -fehlbetrag (-)		11'548.20	
Nettoschuld / Nettovermögen per 31.12.		52'292.39	
(+ = Nettoschuld / - = Nettovermögen)			

	Rechnung 2024	Budget 2024	Rechnung 2023
ERFOLGSRECHNUNG			
	11'507'333.88	11'927'400	11'248'117.26
Betrieblicher Aufwand			
30 Personalaufwand	2'308'195.97	2'322'150	2'213'326.43
31 Sach- und übriger Betriebsaufwand	2'288'446.68	2'521'950	2'113'217.00
33 Abschreibungen Verwaltungsvermögen	790'588.25	807'900	804'121.10
35 Einlagen in Fonds und Spezialfinanzierungen	4'580.00	4'000	3'960.00
36 Transferaufwand	6'115'522.98	6'271'400	6'113'492.73
37 Durchlaufende Beiträge			
	12'565'065.33	11'550'350	12'108'177.83
Betrieblicher Ertrag			
40 Fiskalertrag	8'778'518.00	8'141'700	8'568'365.55
41 Regalien und Konzessionen	151'815.88	149'450	144'100.26
42 Entgelte	2'574'390.25	2'108'550	2'385'744.29
43 Verschiedene Erträge	4'580.00	4'000	3'960.00
45 Entnahmen aus Fonds und Spezialfinanzierungen	24'066.90	35'000	32'144.30
46 Transferertrag	1'031'694.30	1'111'650	973'863.43
47 Durchlaufende Beiträge			
Ergebnis aus betrieblicher Tätigkeit	1'057'731.45	-377'050	860'060.57
34 Finanzaufwand	74'321.70	89'700	62'598.75
44 Finanzertrag	199'125.61	130'100	176'583.01
Ergebnis aus Finanzierung	124'803.91	40'400	113'984.26
Operatives Ergebnis	1'182'535.36	-336'650	974'044.83
38 Ausserordentlicher Aufwand	1'124'513.76		992'119.82
48 Ausserordentlicher Ertrag	111'600.00	111'600	139'500.00
Ausserordentliches Ergebnis	-1'012'913.76	111'600	-852'619.82
Gesamtergebnis Erfolgsrechnung (+ = Ertragsüberschuss / - = Aufwandüberschuss)	169'621.60	-225'050	121'425.01

	Rechnung 2024	Budget 2024	Rechnung 2023
INVESTITIONSRECHNUNG			
	1'894'619.93	4'968'000	771'578.71
Investitionsausgaben			
50 Sachanlagen	1'839'940.88	4'660'000	733'270.91
51 Investitionen auf Rechnung Dritter			
52 Immaterielle Anlagen	51'679.05	8'000	38'307.80
54 Darlehen			
55 Beteiligungen, Grundkapitalien			
56 Investitionsbeiträge	3'000.00	300'000	
58 Ausserordentliche Investitionen			
	148'483.45	235'000	845'810.00
Investitionseinnahmen			
60 Abgang von Sachanlagen			
61 Rückerstattungen Investitionen auf Rechnung Dritter			
62 Abgang von immateriellen Anlagen			
63 Investitionsbeiträge	148'483.45	235'000	845'810.00
64 Rückzahlung von Darlehen			
65 Abgang von Beteiligungen, Grundkapitalien			
66 Rückzahlung von Investitionsbeiträgen			
68 Ausserordentliche Investitionseinnahmen			
Ergebnis Investitionsrechnung	-1'746'136.48	-4'733'000	74'231.29
Selbstfinanzierung	1'821'279.56	304'650	1'659'914.98
Finanzierungsergebnis (+ = Finanzierungsüberschuss / - = Finanzierungsfehlbetrag)	75'143.08	-4'428'350	1'734'146.27

Einwohnergemeinde Waltenschwil



Erfolgsrechnung

a) Zusammenzug

		Rechnung 2024		Budget 2024		Rechnung 2023	
		Aufwand	Ertrag	Aufwand	Ertrag	Aufwand	Ertrag
0	ALLGEMEINE VERWALTUNG Nettoaufwand	1'810'718.96	344'381.20 1'466'337.76	1'509'350	319'400 1'189'950	2'399'192.35	325'498.18 2'073'694.17
1	ÖFFENTLICHE ORDNUNG UND SICHERHEIT, VERTEIDIGUNG Nettoaufwand	1'138'978.73	602'574.60 536'404.13	1'094'850	488'800 606'050	1'101'517.65	612'447.49 489'070.16
2	BILDUNG Nettoaufwand	4'878'837.81	236'477.10 4'642'360.71	4'352'750	240'000 4'112'750	4'017'501.00	238'049.90 3'779'451.10
3	KULTUR, SPORT UND FREIZEIT Nettoaufwand	142'526.15	14'777.80 127'748.35	164'650	22'350 142'300	153'434.95	14'970.15 138'464.80
4	GESUNDHEIT Nettoaufwand	556'138.57	45'037.21 511'101.36	487'100	487'100	484'535.40	4'282.25 480'253.15
5	SOZIALE SICHERHEIT Nettoaufwand	2'231'622.35	655'108.64 1'576'513.71	2'311'100	512'250 1'798'850	2'251'631.20	616'445.95 1'635'185.25
6	VERKEHR UND NACHRICHTENÜBERMITTLUNG Nettoaufwand	533'862.75	14'965.65 518'897.10	569'750	8'000 561'750	592'718.50	8'994.30 583'724.20
7	UMWELTSCHUTZ UND RAUMORDNUNG Nettoaufwand	1'400'376.30	1'395'255.25 5'121.05	1'429'700	1'371'450 58'250	1'293'262.25	1'283'854.90 9'407.35
8	VOLKSWIRTSCHAFT Nettoertrag	153'611.70 41'873.93	195'485.63	160'000 41'500	201'500	130'416.34 64'819.56	195'235.90
9	FINANZEN UND STEUERN Nettoertrag	539'482.12 9'342'610.24	9'882'092.36	529'300 8'915'500	9'444'800	488'856.54 9'124'430.62	9'613'287.16
	Total Aufwand	13'386'155.44		12'608'550		12'913'066.18	
	Total Ertrag		13'386'155.44		12'608'550		12'913'066.18
	Aufwandüberschuss						
	Ertragsüberschuss						

b) Erfolgsrechnung

		Rechnung 2024		Budget 2024		Rechnung 2023	
		Aufwand	Ertrag	Aufwand	Ertrag	Aufwand	Ertrag
0	ALLGEMEINE VERWALTUNG	1'810'718.96	344'381.20	1'509'350	319'400	2'399'192.35	325'498.18
	Nettoaufwand		1'466'337.76		1'189'950		2'073'694.17
01	Legislative und Exekutive	210'120.55	12'000.00	202'650	13'000	194'361.60	12'000.00
	Nettoaufwand		198'120.55		189'650		182'361.60
011	Legislative	56'513.05		50'800		47'124.80	
	Nettoaufwand		56'513.05		50'800		47'124.80
0110	Legislative	56'513.05		50'800		47'124.80	
	Nettoaufwand		56'513.05		50'800		47'124.80
3000.00	Löhne, Tag- und Sitzungsgelder Wahlbüro	3'816.00		3'400		3'276.00	
3000.01	Löhne, Tag- und Sitzungsgelder Finanzkommission	3'094.00		3'500		2'974.00	
3090.00	Aus- und Weiterbildung des Personals			700			
3100.00	Büromaterial	2'126.45		2'100		898.15	
3102.00	Drucksachen, Publikationen Amtlicher Anzeiger, Broschüren Gemeinde-Versammlung	20'513.10		24'500		22'055.60	
3130.00	Dienstleistungen Dritter	17'995.20		12'800		14'141.35	
3130.01	Mitglieder- und Verbandsbeiträge	840.00		900		840.00	
3132.00	Honorare externe Berater, Gutachter, Fachexperten etc.	2'119.95		2'200		2'004.40	
3170.00	Reisekosten und Spesen	84.00		200			
3170.01	Auslagen Gemeindeversammlungen	924.35		500		935.30	
3632.00	Beiträge amn Gemeinden und Gemeindeverbände	5'000.00					
012	Exekutive	153'607.50	12'000.00	151'850	13'000	147'236.80	12'000.00
	Nettoaufwand		141'607.50		138'850		135'236.80
0120	Exekutive	153'607.50	12'000.00	151'850	13'000	147'236.80	12'000.00
	Nettoaufwand		141'607.50		138'850		135'236.80
3000.00	Besoldungen Gemeinderat	98'538.00		98'300		96'398.00	
3090.00	Aus- und Weiterbildung des Personals	600.00		500			
3099.00	Übriger Personalaufwand	992.70		1'500		1'099.00	
3130.01	Mitglieder- und Verbandsbeiträge	1'250.00		1'050		1'050.00	
3134.00	Versicherungsprämien	2'579.90		2'400		2'374.10	
3170.00	Reisekosten und Spesen	30'595.00		30'000		31'529.15	
3170.01	Repräsentationskosten	8'203.20		6'000		5'931.50	
3170.02	Jungbürgerfeier			2'000		881.20	

b) Erfolgsrechnung

		Rechnung 2024		Budget 2024		Rechnung 2023	
		Aufwand	Ertrag	Aufwand	Ertrag	Aufwand	Ertrag
3170.03	Neuzuzügeranlass	2'500.00		2'500			
3910.02	Anteil Soziallasten	8'348.70		7'600		7'973.85	
4511.00	Entnahme aus Kulturfonds				1'000		
4612.01	Abgeltungen der Eigenwirtschaftsbetriebe für die Ressortleitungen		12'000.00		12'000		12'000.00
02	Allgemeine Dienste	1'600'598.41	332'381.20	1'306'700	306'400	2'204'830.75	313'498.18
	Nettoaufwand		1'268'217.21		1'000'300		1'891'332.57
021	Finanz- und Steuerverwaltung	642'131.16	141'784.35	653'600	121'000	627'757.52	127'907.48
	Nettoaufwand		500'346.81		532'600		499'850.04
0210	Abteilung Finanzen und Steuern	642'131.16	141'784.35	653'600	121'000	627'757.52	127'907.48
	Nettoaufwand		500'346.81		532'600		499'850.04
3000.00	Löhne, Tag- und Sitzungsgelder, Steuerkommission	1'108.00		1'500		620.00	
3010.00	Löhne des Verwaltungs- und Betriebspersonals	443'369.25		449'700		442'208.00	
3010.09	Ertrag aus Versicherungsleistungen					-3'277.15	
3090.00	Aus- und Weiterbildung des Personals	667.02		1'300		1'325.00	
3099.00	Übriger Personalaufwand	1'640.95		1'600		1'376.40	
3100.00	Büromaterial	1'560.72		2'800		2'318.45	
3102.00	Drucksachen, Publikationen	906.00		800		741.00	
3103.00	Fachliteratur, Zeitschriften	42.00		300		439.00	
3130.00	Dienstleistungen Dritter	7'643.15		7'900		7'062.00	
3130.01	Mitglieder-, Verbandsbeiträge	610.00		600		530.00	
3130.02	Betreibungs- und Gerichtskosten	18'621.65		16'000		12'839.90	
3150.00	Unterhalt Büromöbel und -geräte			500			
3151.00	Unterhalt Apparate, Maschinen, Geräte, Fahrzeuge, Werkzeuge			400			
3158.00	Unterhalt Software			500			
3161.00	Mieten, Benützungskosten Anlagen	1'717.38		1'700		1'458.21	
3170.00	Reisekosten und Spesen	199.60		300		466.80	
3199.00	Übriger Betriebsaufwand	31.39				21.71	
3611.00	Entschädigungen an den Kanton, Servicelösung Steuerbezug	48'078.10		48'100		46'836.20	
3900.00	Interne Verrechnung von Material- und Warenbezügen	3'000.00		3'000		3'000.00	
3910.00	Interne Verrechnung von Dienstleistungen	23'000.00		23'000		23'000.00	
3910.02	Anteil Soziallasten	89'935.95		93'600		86'792.00	
4210.00	Mahngebühren		15'746.90		20'000		17'339.73
4260.00	Rückerstattungen Dritter		1'481.85		500		434.45
4260.01	Rückerstattungen Betreibungs- und Gerichtskosten		7'449.25		10'000		11'642.40

b) Erfolgsrechnung

		Rechnung 2024		Budget 2024		Rechnung 2023	
		Aufwand	Ertrag	Aufwand	Ertrag	Aufwand	Ertrag
4270.00	Bussen wegen Nichtabgabe der Steuererklärung		33'638.30		9'000		17'360.50
4612.02	Steuerbezugsentschädigungen Kirchen		23'788.05		22'300		21'920.40
4612.03	Entschädigung Gemeinde Kallern Führen des Steueramtes		29'680.00		29'200		29'210.00
4930.00	Interne Verrechnung von Betriebs- und Verwaltungskosten		30'000.00		30'000		30'000.00
022	Allgemeine Dienste, übrige	493'046.38	164'446.25	477'000	158'600	453'790.56	158'666.90
	Nettoaufwand		328'600.13		318'400		295'123.66
0220	Allgemeine Dienste, übrige	493'046.38	164'446.25	477'000	158'600	453'790.56	158'666.90
	Nettoaufwand		328'600.13		318'400		295'123.66
3010.00	Löhne des Verwaltungs- und Betriebspersonals	166'451.60		166'100		160'170.80	
3090.00	Aus- und Weiterbildung des Personals	3'860.00		4'800		2'784.60	
3091.00	Personalwerbung	480.00		300		120.00	
3099.00	Übriger Personalaufwand	1'628.90		1'400		2'798.90	
3100.00	Büromaterial	6'636.91		7'800		6'861.20	
3102.00	Drucksachen, Publikationen	1'765.20		900		936.20	
3103.00	Fachliteratur, Zeitschriften	599.00		600		588.00	
3106.00	Medizinisches Material			200			
3110.00	Anschaffung Büromöbel und -geräte	2'334.96				376.95	
3113.00	Anschaffung Hardware	243.25		3'500			
3118.00	Anschaffung Software, Lizenzen	21'425.40		30'000			
3130.00	Dienstleistungen Dritter	51'634.15		35'700		34'552.75	
3130.01	Mitglieder-, Verbandsbeiträge	1'400.00		200		200.00	
3132.00	Honorare externe Berater, Gutachter, Fachexperten	95'816.35		100'000		109'281.10	
3134.00	Versicherungsprämien	13'223.90		13'000		13'212.80	
3137.00	Steuern, Abgaben, Urheberrechtsgebühren	227.60		250		227.20	
3150.00	Unterhalt Büromöbel und -geräte	250.00		800		125.00	
3153.00	Unterhalt Informatik (Hardware)	11'919.10		8'500		7'606.35	
3158.00	Unterhalt Software inkl. Serviceverträge	30'011.35		20'100		34'260.00	
3161.00	Mieten, Benützungskosten Anlagen	6'286.26		5'800		5'471.21	
3162.00	Raten für operatives Leasing	1'050.75		1'050		1'046.85	
3170.00	Reisekosten und Spesen	934.20		500		625.30	
3300.60	Planmässige Abschreibungen Mobilien VV allgemeiner Haushalt	11'398.90		11'400		11'398.90	
3910.02	Anteil Soziallasten	33'468.60		34'100		31'146.45	
3930.00	Interne Verrechnung von Betriebs- und Verwaltungskosten	30'000.00		30'000		30'000.00	
4210.00	Gebühren für Amtshandlungen		3'661.95		4'500		4'976.70
4210.01	Baubewilligungsgebühren		37'998.75		62'000		48'169.10
4210.02	Gebühren für Baukontrollen		29'602.55				12'623.50
4250.00	Verkäufe		31.30		100		102.35

b) Erfolgsrechnung

		Rechnung 2024		Budget 2024		Rechnung 2023	
		Aufwand	Ertrag	Aufwand	Ertrag	Aufwand	Ertrag
4260.00	Rückerstattungen Dritter		469.70				647.25
4612.00	Entschädigungen von Gemeinden und Gemeindeverbänden		62'602.00		61'800		62'068.00
4900.00	Interne Verrechnung von Material- und Warenbezügen		3'500.00		3'500		3'500.00
4910.00	Interne Verrechnung von Dienstleistungen		26'580.00		26'700		26'580.00
029	Verwaltungsliegenschaften, übriges	465'420.87	26'150.60	176'100	26'800	1'123'282.67	26'923.80
	Nettoaufwand		439'270.27		149'300		1'096'358.87
0290	Verwaltungsliegenschaften, übriges	465'420.87	26'150.60	176'100	26'800	1'123'282.67	26'923.80
	Nettoaufwand		439'270.27		149'300		1'096'358.87
3010.00	Löhne des Verwaltungs- und Betriebspersonals	13'300.00		13'700		12'800.00	
3101.00	Betriebs-, Verbrauchsmaterial			500		329.20	
3111.00	Anschaffungen Maschinen, Geräte und Apparate	428.10					
3120.00	Ver- und Entsorgung Liegenschaften	12'949.60		21'000		12'543.95	
3130.00	Dienstleistungen Dritter	421.60				2'451.05	
3134.00	Versicherungsprämien	891.35		1'300		1'321.15	
3140.01	Unterhalt Grundstücke			35'000			
	Platz beim Dorfbrunnen "Altes Schulhaus"						
	GV vom 22.06.2023, CHF 35'000.00						
3144.00	Unterhalt Hochbauten			11'100		2'184.30	
3151.00	Unterhalt Apparate, Maschinen, Geräte, Fahrzeuge, Werkzeuge			500		42.00	
3160.00	Miete und Pacht Liegenschaften	5'700.00		5'700		5'700.00	
3300.40	Planmässige Abschreibungen Hochbauten, allgemeiner Haushalt	78'923.45		83'300		78'923.40	
3300.60	Planmässige Abschreibungen Mobilien VV, allgemeiner Haushalt					11'399.00	
3893.00	Einlage in Vorfinanzierung Abschreibungen Erweiterung und Sanierung Gemeindehaus Einlage in EK	349'138.27				992'119.82	
3910.02	Anteil Soziallasten	2'768.50		2'900		2'568.80	
3920.00	Interne Verrechnung von Pacht, Mieten, Benützungskosten	900.00		1'100		900.00	
4240.00	Benützungsgebühren und Dienstleistungen, Festbestuhlungen		338.00		600		579.00
4260.00	Rückerstattungen Dritter		73.00		200		77.00
4290.00	Übrige Entgelte						428.20
4470.00	Pacht- und Mietzinse Liegenschaften		3'239.60		3'500		3'339.60
4612.00	Entschädigungen von Gemeinden und Gemeindeverbänden		13'500.00		13'500		13'500.00
4920.00	Interne Verrechnung von Pacht, Mieten, Benützungskosten		9'000.00		9'000		9'000.00

b) Erfolgsrechnung

		Rechnung 2024		Budget 2024		Rechnung 2023	
		Aufwand	Ertrag	Aufwand	Ertrag	Aufwand	Ertrag
1	ÖFFENTLICHE ORDNUNG UND SICHERHEIT, VERTEIDIGUNG	1'138'978.73	602'574.60	1'094'850	488'800	1'101'517.65	612'447.49
	Nettoaufwand		536'404.13		606'050		489'070.16
11	Öffentliche Sicherheit	154'421.95	1'160.00	163'150	500	134'767.40	520.00
	Nettoaufwand		153'261.95		162'650		134'247.40
111	Polizei	148'112.00	1'160.00	162'800	500	134'501.00	520.00
	Nettoaufwand		146'952.00		162'300		133'981.00
1110	Polizei	148'112.00	1'160.00	162'800	500	134'501.00	520.00
	Nettoaufwand		146'952.00		162'300		133'981.00
3612.00	Entschädigungen an Regionalpolizei Wohlen (REPOL)	148'112.00		162'800		134'501.00	
4270.00	Polizeibussen		1'160.00		500		520.00
112	Verkehrssicherheit	6'309.95		350		266.40	
	Nettoaufwand		6'309.95		350		266.40
1120	Verkehrssicherheit	6'309.95		350		266.40	
	Nettoaufwand		6'309.95		350		266.40
3101.00	Betriebs- und Verbrauchsmaterial			200		243.40	
3111.00	Anschaffung Apparate, Maschinen, Geräte	6'309.95					
3170.00	Reisekosten und Spesen BFU-Sicherheitsdelegierter			150		23.00	
14	Allgemeines Rechtswesen	629'868.33	498'458.70	547'250	369'950	612'079.08	497'005.44
	Nettoaufwand		131'409.63		177'300		115'073.64
140	Allgemeines Rechtswesen	629'868.33	498'458.70	547'250	369'950	612'079.08	497'005.44
	Nettoaufwand		131'409.63		177'300		115'073.64
1400	Allgemeines Rechtswesen	202'006.50	70'596.87	214'700	37'400	197'013.05	81'939.41
	Nettoaufwand		131'409.63		177'300		115'073.64
3010.00	Löhne Verwaltungspersonal (Anteil Einwohnerkontrolle)	65'940.35		66'800		65'381.95	
3103.00	Fachliteratur, Zeitschriften			200			
3130.00	Dienstleistungen Dritter	1'347.05		2'600		2'654.40	
3130.01	Mitglieder-, Verbandsbeiträge	300.00		300		300.00	
3181.00	Tatsächliche Forderungsverluste	100.60					

b) Erfolgsrechnung

		Rechnung 2024		Budget 2024		Rechnung 2023	
		Aufwand	Ertrag	Aufwand	Ertrag	Aufwand	Ertrag
3601.00	Ertragsanteile an den Kanton	20'878.40		20'000		24'956.70	
3612.00	Beitrag an Regionales Zivilstandsamt Muri	17'811.05		17'900		16'707.55	
3612.01	Beitrag an Kindes- und Erwachsenenschutzdienst KESD Bezirk Muri	82'685.40		89'900		74'549.40	
3612.02	Beitrag an Regionales Betreibungsamt Anteil Waltenschwil am Aufwandüberschuss			3'700			
3910.02	Anteil Soziallasten	12'943.65		13'300		12'463.05	
4210.00	Gebühren für Amtshandlungen		45'563.54		37'000		50'259.33
4270.00	Baupolizei- und allgemeine Bussen						2'000.00
4611.00	Entschädigungen vom Kanton				400		900.00
4612.01	Entschädigung des Regionalen Betreibungsamtes Anteil Waltenschwil am Ertragsüberschuss		25'033.33				28'780.08
1407	Regionales Betreibungsamt	427'861.83	427'861.83	332'550	332'550	415'066.03	415'066.03
3010.00	Löhne Verwaltungspersonal	229'530.10		215'300		208'111.05	
3090.00	Aus- und Weiterbildung des Personals			550			
3091.00	Personalwerbung	80.00				130.00	
3099.00	Übriger Personalaufwand	458.00		1'000		286.00	
3100.00	Büromaterial	2'917.20		3'600		2'626.35	
3103.00	Fachliteratur, Zeitschriften	873.00		1'000		120.00	
3110.00	Anschaffung Büromöbel und -geräte			1'000			
3113.00	Anschaffung Hardware			1'000			
3118.00	Anschaffung Software, Lizenzen	6'538.70		1'000			
3130.00	Dienstleistungen Dritter	28'507.20		35'000		38'425.10	
3130.01	Mitglieder-, Verbandsbeiträge	220.00		200		190.00	
3153.00	Unterhalt Informatik (Hardware)			1'000			
3158.00	Unterhalt Software	7'145.45		7'500		7'119.00	
3161.00	Mieten, Benützungskosten Anlagen	825.00		900		685.00	
3170.00	Reisekosten und Spesen	1'144.30		800		148.90	
3612.01	Entschädigungen an Gemeinden des Regionalen Betreibungsamtes Anteile am Ertragsüberschuss	83'651.28				95'798.68	
3900.00	Interne Verrechnung von Material- und Warenbezügen	500.00		500		500.00	
3910.00	Interne Verrechnung von Dienstleistungen	7'676.55		8'000		8'423.55	
3910.02	Anteil Soziallasten	48'795.05		45'200		43'502.40	
3920.00	Interne Verrechnung von Pacht, Mieten, Benützungskosten	9'000.00		9'000		9'000.00	
4210.00	Gebühren für Amtshandlungen		427'406.33		320'000		410'566.03
4260.00	Rückerstattungen Dritter		455.50				4'500.00
4612.01	Entschädigungen von Gemeinden des Regionalen Betreibungsamtes Anteile am Aufwandüberschuss				12'550		

b) Erfolgsrechnung

		Rechnung 2024		Budget 2024		Rechnung 2023	
		Aufwand	Ertrag	Aufwand	Ertrag	Aufwand	Ertrag
15	Feuerwehr	294'230.65	94'750.90	304'850	97'250	279'819.17	94'452.30
	Nettoaufwand		199'479.75		207'600		185'366.87
150	Feuerwehr	294'230.65	94'750.90	304'850	97'250	279'819.17	94'452.30
	Nettoaufwand		199'479.75		207'600		185'366.87
1500	Feuerwehr	294'230.65	94'750.90	304'850	97'250	279'819.17	94'452.30
	Nettoaufwand		199'479.75		207'600		185'366.87
3000.00	Löhne, Tag- und Sitzungsgelder an Behörden und Kommissionen	1'215.00		1'300		1'281.00	
3010.00	Löhne Reinigungspersonal	481.70		500		446.40	
3010.01	Sold und Funktionsentschädigungen	86'758.05		72'900		87'249.80	
3053.00	AG-Beiträge Unfallversicherung	518.00		550		511.00	
3090.00	Aus- und Weiterbildung des Personals	11'084.90		28'800		9'598.00	
3099.00	Übriger Personalaufwand	3'212.20		3'000		2'520.40	
3100.00	Büromaterial	41.30		400			
3101.00	Betriebs- und Verbrauchsmaterial	9'702.80		5'250		5'132.50	
3102.00	Drucksachen, Publikationen			300			
3103.00	Fachliteratur, Zeitschriften	750.00		1'000		750.00	
3105.00	Lebensmittel / Verpflegungen	778.30		300		339.75	
3106.00	Medizinisches Material			500			
3111.00	Anschaffung Apparate, Maschinen, Geräte, Werkzeuge, Fahrzeuge	8'242.25		13'400		13'528.80	
3112.00	Anschaffung Schutz- und Dienstbekleidung	13'312.80		17'350		6'839.95	
3120.00	Ver- und Entsorgung	4'044.55		7'200		2'032.20	
3130.00	Dienstleistungen Dritter	1'988.33		2'600		2'183.66	
3130.01	Mitglieder- und Verbandsbeiträge	1'253.70		1'300		1'247.70	
3134.00	Sachversicherungsprämien	6'054.35		6'500		7'306.05	
3144.00	Unterhalt Hochbauten	22'459.20		20'500		2'795.35	
3151.00	Unterhalt Apparate, Maschinen, Geräte, Werkzeuge, Fahrzeuge	14'700.70		11'900		9'037.35	
3158.00	Unterhalt Software inkl. Serviceverträge	2'235.50		2'000		1'901.11	
3160.00	Miete und Pacht Liegenschaften			400			
3161.00	Miete von Geräten					1'249.30	
3170.00	Reisekosten und Spesenentschädigungen	4'291.82		5'800		5'752.00	
3181.00	Tatsächliche Forderungsverluste	1'099.10		600		908.20	
3181.09	Abschreibung von Feuerwehrpflichtersatz Eingang von abgeschriebenem Feuerwehrpflichtersatz (Minus-Aufwandkonto)	-87.00				-56.80	
3300.40	Planmässige Abschreibungen Hochbauten Allgemeiner Haushalt	71'265.70		71'300		71'265.70	

b) Erfolgsrechnung

		Rechnung 2024		Budget 2024		Rechnung 2023	
		Aufwand	Ertrag	Aufwand	Ertrag	Aufwand	Ertrag
3300.60	Planmässige Abschreibungen Mobilien VV, allgemeiner Haushalt	13'871.15		13'900		31'270.15	
3611.00	Entschädigungen an den Kanton Feuerwehralarmstelle	4'536.00		4'700		4'320.00	
3612.00	Entschädigungen an Gemeinden und Gemeindeverbände, Hydrantenentschädigung	10'320.00		10'400		10'320.00	
3910.02	Anteil Soziallasten	100.25		200		89.60	
4200.00	Feuerwehrpflichtersatz		81'170.90		78'000		78'110.30
4250.00	Verkäufe						112.00
4260.00	Rückerstattungen Dritter		300.00		500		300.00
4260.20	Rückerstattungen Dritter, Einsätze				800		990.00
4611.00	Entschädigungen vom Kanton				3'000		
4631.00	Kantonsbeitrag Aarg. Gebäudeversicherung AGV für Feuerwehrmaterial		13'280.00		14'950		14'940.00
16	Verteidigung	60'457.80	8'205.00	79'600	21'100	74'852.00	20'469.75
	Nettoaufwand		52'252.80		58'500		54'382.25
161	Militärische Verteidigung	10'960.00	5'349.45	13'200	10'500	13'078.20	10'858.20
	Nettoaufwand		5'610.55		2'700		2'220.00
1610	Militärische Verteidigung	10'960.00	5'349.45	13'200	10'500	13'078.20	10'858.20
	Nettoaufwand		5'610.55		2'700		2'220.00
3130.00	Entlassungen Wehrpflichtige			300			
3610.00	Entschädigungen an den Bund Benützung Schiessanlage Bremgarten	7'200.00		8'900		9'258.20	
3612.01	Entschädigung an Gemeinde Bremgarten Inkonvenienz für Schiessanlagenbenützung	1'600.00		1'600		1'600.00	
3636.01	Beitrag an die Feldschützengesellschaft	2'160.00		2'400		2'220.00	
4500.00	Entnahme aus Spezialfinanzierungen		5'349.45		10'500		10'858.20
162	Zivile Verteidigung	49'497.80	2'855.55	66'400	10'600	61'773.80	9'611.55
	Nettoaufwand		46'642.25		55'800		52'162.25
1620	Zivilschutz	49'497.80	2'855.55	66'400	10'600	61'773.80	9'611.55
	Nettoaufwand		46'642.25		55'800		52'162.25
3170.00	Reisekosten und Spesen			500			
3612.01	Beitrag an Regionale Zivilschutzorganisation ZSO Aargau Ost	43'838.00		59'800		55'736.00	
3612.02	Beitrag an Regionales Führungsorgan, RFO Aargau Ost	2'666.00		3'300		2'761.00	

b) Erfolgsrechnung

		Rechnung 2024		Budget 2024		Rechnung 2023	
		Aufwand	Ertrag	Aufwand	Ertrag	Aufwand	Ertrag
3612.03	Beitrag an Regionale Sanitätshilfsstelle, Dottikon	479.50		300		762.50	
3660.20	Planmässige Abschreibungen Investitionsbeiträge allg. Haushalt an Gemeinden und Gemeindeverbände	2'514.30		2'500		2'514.30	
4501.00	Entnahme Ersatzbeiträge Schutzraumbauten		2'855.55		10'600		9'611.55

b) Erfolgsrechnung

		Rechnung 2024		Budget 2024		Rechnung 2023	
		Aufwand	Ertrag	Aufwand	Ertrag	Aufwand	Ertrag
2	BILDUNG	4'878'837.81	236'477.10	4'352'750	240'000	4'017'501.00	238'049.90
	Nettoaufwand		4'642'360.71		4'112'750		3'779'451.10
21	Obligatorische Schule	4'391'729.76	190'185.05	3'859'250	178'800	3'493'024.00	178'839.90
	Nettoaufwand		4'201'544.71		3'680'450		3'314'184.10
211	Eingangsstufe	235'550.21		245'800		212'019.41	48.80
	Nettoaufwand		235'550.21		245'800		211'970.61
2110	Kindergarten	235'550.21		245'800		212'019.41	48.80
	Nettoaufwand		235'550.21		245'800		211'970.61
3099.00	Übriger Personalaufwand			100			
3100.00	Büromaterial	2'252.05		900		992.70	
3101.00	Betriebs-, Verbrauchsmaterial	22.70		400			
3102.00	Drucksachen, Publikationen	280.00		100			
3103.00	Fachliteratur, Zeitschriften			100			
3104.00	Spiel- und Unterrichtsmaterial	9'550.21		12'900		9'344.14	
3110.00	Büromöbel und -geräte, Schulmobiliar	1'486.40		1'600		2'606.65	
3130.00	Dienstleistungen Dritter	815.80		900		875.40	
3151.00	Unterhalt Geräte					379.00	
3170.00	Schulanlässe, Reisekosten, Spesen	330.45		400		270.97	
3171.00	Kindergartenreisen und Exkursionen	705.30		1'700		1'128.75	
3631.00	Beiträge an den Kanton	220'107.30		226'700		196'421.80	
4260.00	Rückerstattungen Dritter						48.80
212	Primarstufe	795'714.23	1'318.40	866'900	5'500	873'179.76	1'254.70
	Nettoaufwand		794'395.83		861'400		871'925.06
2120	Primarstufe	795'714.23	1'318.40	866'900	5'500	873'179.76	1'254.70
	Nettoaufwand		794'395.83		861'400		871'925.06
3090.00	Aus- und Weiterbildung des Personals			200		60.00	
3099.00	Übriger Personalaufwand	1'470.00		400		687.20	
3103.00	Fachliteratur, Zeitschriften			100			
3104.00	Lehrmittel, Schulmaterial: Allgemein	60'479.77		57'200		63'371.50	
3104.01	Lehrmittel, Schulmaterial:	15'482.98		21'000		9'045.78	
	Textiles und Technisches Gestalten (TTG)						
3104.02	Lehrmittel, Schulmaterial:					5'073.66	
	Werken (ab 2024 integriert in 2120.3104.01)						
3104.03	Lehrmittel, Schulmaterial: Sonderschulung	623.45		3'400		4'595.81	

b) Erfolgsrechnung

		Rechnung 2024		Budget 2024		Rechnung 2023	
		Aufwand	Ertrag	Aufwand	Ertrag	Aufwand	Ertrag
3110.00	Büromöbel und -geräte, Schulmobiliar	197.75				155.90	
3111.00	Anschaffung Maschinen und Geräte, Allgemein	121.05		200			
3111.01	Anschaffung Maschinen und Geräte Textiles und Technisches Gestalten (TTG)					426.00	
3111.02	Anschaffung Maschinen und Geräte Werken (ab 2024 integriert in 2120.3111.01)					2'048.20	
3130.00	Dienstleistungen Dritter					31.90	
3151.00	Unterhalt Maschinen und Geräte Allgemein	94.70		500		1'519.28	
3151.01	Unterhalt Maschinen und Geräte Textiles und Technisches Gestalten (TTG)	921.20		800			
3151.02	Unterhalt Maschinen und Geräte Werken (ab 2024 integriert in 2120.3151.01)			500		129.90	
3162.00	Leasing Kopierer	4'784.03		4'800		4'766.33	
3169.00	Schwimmunterricht Hallenbadeintritte und Miete (ab 2025 in Kto 2120.3171.04)			2'600			
3170.00	Schulanlässe, Reisekosten, Spesen	375.38		400		87.30	
3171.00	Schulreisen	5'272.25		6'000		3'023.80	
3171.01	Lager	3'024.00		4'400		2'570.80	
3171.02	Exkursionen	4'561.62		3'100		3'224.70	
3171.03	Schwimmbäder und Eisbahn	1'701.35		2'500		1'014.00	
3171.04	Schwimmunterricht - Alle Kosten	9'486.50		4'800			
3631.00	Beiträge an den Kanton Anteil Personalaufwand	686'598.20		752'000		770'067.70	
3631.01	Beiträge an Kanton Anteil Schwimmlehrperson Schwimmunterricht			2'000			
3637.00	Beiträge an Eltern	520.00				1'280.00	
4250.00	Verkäufe, Privatbezüge		332.00		500		684.70
4260.00	Rückerstattungen Dritter		893.40		400		477.00
4612.00	Schulgelder von anderen Gemeinden				4'500		
4632.00	Beiträge von Gemeinden und Gemeindeverbänden		93.00		100		93.00
213	Oberstufe Nettoaufwand	1'250'628.50		1'270'300		1'170'519.70	
			1'250'628.50		1'270'300		1'170'519.70
2130	Oberstufe Nettoaufwand	1'250'628.50		1'270'300		1'170'519.70	
			1'250'628.50		1'270'300		1'170'519.70
3612.00	Schulgelder an andere Gemeinden	710'588.00		724'500		679'149.00	
3612.01	Beitrag an Gemeinde Wohlen für Skilager von Waltenschwiler Schülern	7'820.00		4'600		3'910.00	
3631.00	Beiträge an den Kanton Anteil Personalaufwand	504'913.00		513'200		460'784.70	

b) Erfolgsrechnung

		Rechnung 2024		Budget 2024		Rechnung 2023	
		Aufwand	Ertrag	Aufwand	Ertrag	Aufwand	Ertrag
3632.00	Besoldungsanteile an andere Gemeinden	27'307.50		28'000		26'676.00	
214	Musikschulen	172'541.90	78'135.00	174'850	68'800	144'824.60	69'250.00
	Nettoaufwand		94'406.90		106'050		75'574.60
2140	Musikschulen	172'541.90	78'135.00	174'850	68'800	144'824.60	69'250.00
	Nettoaufwand		94'406.90		106'050		75'574.60
3010.00	Lohnanteil Musikschulleitung und Musikschulsekretariat	12'885.60		12'800		11'597.25	
3020.01	Löhne Musiklehrer	128'395.15		126'900		108'104.05	
3099.00	Übriger Personalaufwand	190.00		400		197.70	
3103.00	Fachliteratur, Zeitschriften			50		48.00	
3104.00	Unterrichtsmaterial			500		83.35	
3111.00	Anschaffung Mobilien / Musikinstrumente	1'777.00		2'000			
3151.00	Unterhalt Musikinstrumente	1'530.00		1'800		2'760.00	
3170.00	Musikschulanlässe, Reisekosten, Spesen	94.70		200			
3181.00	Forderungsverluste Musikschule			300			
3637.00	Beiträge an Eltern			2'500			
3910.02	Anteil Soziallasten	27'669.45		27'400		22'034.25	
4231.00	Elternbeiträge		78'135.00		68'800		69'250.00
217	Schulliegenschaften	1'528'089.33	33'712.65	883'800	33'200	670'948.49	33'364.00
	Nettoaufwand		1'494'376.68		850'600		637'584.49
2170	Schulliegenschaften	1'528'089.33	33'712.65	883'800	33'200	670'948.49	33'364.00
	Nettoaufwand		1'494'376.68		850'600		637'584.49
3010.00	Löhne Hauswarte	93'805.00		102'100		101'890.05	
3010.01	Löhne Reinigungspersonal	61'524.00		54'000		61'295.65	
3010.02	Löhne Bauamt	37'100.00		38'100		35'500.00	
3010.09	Aufwandminderungskonto aus Ertrag von Versicherungen	-214.00				-662.00	
3090.00	Aus- und Weiterbildung des Personals	4'086.50		2'400		2'869.70	
3099.00	Übriger Personalaufwand	1'849.00		1'000		1'265.00	
3100.00	Büromaterial					156.40	
3101.00	Verbrauchs- und Reinigungsmaterial	16'693.50		15'000		12'916.89	
	Schulanlagen						
3101.01	Verbrauchsmaterial Umgebung Schule	2'188.75		3'600		2'121.05	
3106.00	Medizinisches Material			100		203.20	
3110.00	Büromöbel und -geräte, Schulmobiliar	137.00		1'500		838.55	
3111.00	Anschaffung Maschinen und Geräte, Allgemein	7'119.00		4'500		2'693.58	
3111.02	Anschaffung Maschinen und Geräte, Turnhalle	6'006.90		7'400			
3112.00	Dienstkleider	391.70					
3120.00	Ver- und Entsorgung	75'884.30		77'500		68'598.60	

b) Erfolgsrechnung

		Rechnung 2024		Budget 2024		Rechnung 2023	
		Aufwand	Ertrag	Aufwand	Ertrag	Aufwand	Ertrag
3130.00	Dienstleistungen Dritter	525.90		1'300		352.57	
3132.00	Honorare externe Berater, Gutachter, Fachexperten			1'000		7'323.90	
3134.00	Versicherungsprämien	6'766.05		10'200		10'031.05	
3140.00	Unterhalt Grundstücke					1'938.60	
3144.00	Unterhalt Hochbauten	93'685.25		211'300		21'689.90	
3150.00	Unterhalt Büromöbel und -geräte, Schulmobiliar	2'706.35		500		384.95	
3151.00	Unterhalt Maschinen und Geräte, Allgemein	3'515.79		1'000		2'520.85	
3151.02	Unterhalt Maschinen und Geräte, Turnhalle	1'471.65		1'000		891.15	
3161.00	Mieten, Benützungskosten Mobilien	64.85					
3300.30	Planmässige Abschreibungen übrige Tiefbauten VV allgemeiner Haushalt	4'192.95		4'200		4'192.90	
3300.40	Planmässige Abschreibungen Hochbauten allgemeiner Haushalt	291'999.05		292'000		291'998.95	
3320.90	Planmässige Abschreibungen übrige immaterielle Anlagen allgemeiner Haushalt			10'000			
3893.00	Einlage in Vorfinanzierung Abschreibungen Aussensanierung alter Teil SH Bannegg Einlage in EK	775'375.49					
3910.02	Anteil Soziallasten	31'714.35		33'000		30'937.00	
3920.00	Interne Verrechnung von Pacht, Mieten, Benützungskosten	9'500.00		11'100		9'000.00	
4260.00	Rückerstattungen Dritter		512.65				164.00
4920.00	Interne Verrechnung von Pacht, Mieten, Benützungskosten		33'200.00		33'200		33'200.00
218	Tagesbetreuung	105'515.85	57'250.50	110'050	55'000	106'040.78	59'493.50
	Nettoaufwand		48'265.35		55'050		46'547.28
2180	Tagesbetreuung	105'515.85	57'250.50	110'050	55'000	106'040.78	59'493.50
	Nettoaufwand		48'265.35		55'050		46'547.28
3010.00	Löhne Leitung und Verwaltung Tagesstrukturen	5'750.60		5'400		5'302.00	
3010.09	Aufwandminderungskonto aus Ertrag von Versicherungen	-58.00					
3020.00	Löhne Betreuungsangebote	70'875.50		70'000		70'325.50	
3099.00	Übriger Personalaufwand	106.40				57.53	
3101.00	Betriebs- und Verbrauchsmaterial	127.85		600		286.75	
3105.00	Mahlzeiten Mittagstisch	17'322.00		22'400		17'399.30	
3113.00	Anschaffung IT Hardware					1'910.60	
3130.00	Dienstleistungen Dritter			100			
3130.01	Mitglieder-, Verbandsbeiträge	150.00		150		150.00	
3170.00	Reisekosten und Spesen	659.00		1'000		613.20	
3910.02	Anteil Soziallasten	10'582.50		10'400		9'995.90	
4260.00	Elternbeiträge Tagesstrukturen		57'250.50		55'000		59'493.50

b) Erfolgsrechnung

		Rechnung 2024		Budget 2024		Rechnung 2023	
		Aufwand	Ertrag	Aufwand	Ertrag	Aufwand	Ertrag
219	Obligatorische Schule, übriges	303'689.74	19'768.50	307'550	16'300	315'491.26	15'428.90
	Nettoaufwand		283'921.24		291'250		300'062.36
2190	Schulleitung und Schulverwaltung	183'019.29		179'100		160'935.25	
	Nettoaufwand		183'019.29		179'100		160'935.25
3010.00	Löhne Schulsekretariat	80'711.00		69'900		73'618.00	
3010.09	Aufwandminderungskonto aus Ertrag von Versicherungen	-565.00					
3090.00	Aus- und Weiterbildung des Personals	326.50		800		1'439.35	
3099.00	Übriger Personalaufwand	1'063.00		900		1'686.00	
3100.00	Büromaterial	1'391.85		1'000		1'296.90	
3102.00	Drucksachen, Publikationen			500			
3103.00	Fachliteratur, Zeitschriften	321.69		400		56.00	
3110.00	Büromöbel und -geräte, Schulmobiliar	812.90					
3113.00	Anschaffung IT Hardware	1'007.20		200		649.45	
3130.00	Dienstleistungen Dritter	1'483.90		1'500		1'218.80	
3130.01	Mitglieder-, Verbandsbeiträge	695.00		400			
3158.00	Unterhalt IT Software	3'502.45		6'600		3'489.50	
3170.00	Repräsentations-, Reisekosten und Spesen	430.50		1'000		639.95	
3300.60	Planmässige Abschreibungen Mobilien VV, allgemeiner Haushalt	12'336.35					
3320.00	Planmässige Abschreibungen Software allgemeiner Haushalt			12'000			
3631.00	Beiträge an den Kanton	62'747.60		68'900		62'697.40	
	Anteil Personalaufwand Schulleitung						
3910.02	Anteil Soziallasten	16'754.35		15'000		14'143.90	
2191	Volksschule Sonstiges	95'540.50	7'368.50	102'450		87'671.27	
	Nettoaufwand		88'172.00		102'450		87'671.27
3000.00	Löhne, Tag- und Sitzungsgelder Kommissionen			2'000			
3020.00	Löhne Lehrerschaft für Zusatzarbeiten	7'000.00		7'000		11'055.25	
3090.00	Aus- und Weiterbildung des Personals			11'800			
3091.00	Personalwerbung	120.00					
3101.00	Betriebs-, Verbrauchsmaterial					29.95	
3103.00	Fachliteratur, Zeitschriften	386.00		400		338.00	
3103.01	Bibliothekbücher (inkl. Lehrerbibliothek)	1'506.50		2'200		2'865.30	
3104.00	Auslagen Projektwoche	1'452.15		2'600			
3106.00	Medizinisches Material	56.00		200		454.65	
3113.00	Anschaffung IT Hardware	372.00					
3132.02	Dolmetscherdienste	2'237.50		1'500		1'329.50	
3134.00	Versicherungsprämien	2'797.00		3'100		2'797.00	
3137.00	Urheberrechtsgebühren	733.65		800		762.85	
3153.00	Unterhalt IT Hardware	6'723.80		5'000		4'806.10	

b) Erfolgsrechnung

		Rechnung 2024		Budget 2024		Rechnung 2023	
		Aufwand	Ertrag	Aufwand	Ertrag	Aufwand	Ertrag
3158.00	Unterhalt IT Software	11'476.46		11'400		11'261.85	
3170.00	Repräsentations-, Reisekosten und Spesen	717.25		500		270.00	
3170.01	Schulschluss- und Schuleröffnungsfeier	5'350.75		5'700		5'390.15	
3170.02	Sporttag	221.33		1'400		293.42	
3170.03	Schulfasnacht	984.15		1'100		540.10	
3170.04	Räbeliechtliumzug / Lichterfest	441.36		500		162.70	
3170.05	Lese-Nacht			250			
3170.06	Transportkosten für Schüler	603.00					
3171.00	Gesamtanlässe Schule / Ausflüge	7'368.50					
3612.00	Entschädigung an Gemeinde Muri Schulsozialarbeit	44'400.00		44'400		44'400.00	
3910.02	Anteil Soziallasten	593.10		600		914.45	
4512.00	Entnahmen aus Schulreisefonds		7'368.50				
2192	Jugendfest Nettoaufwand					39'455.84	
							39'455.84
3170.00	Auslagen Jugendfest					39'455.84	
2193	Skilager Nettoaufwand	25'129.95	12'400.00	26'000	16'300	27'428.90	15'428.90
			12'729.95		9'700		12'000.00
3171.00	Unterkunft, Verpflegung, Reise, Skilift, Spesen	25'129.95		26'000		27'428.90	
4260.00	Elternbeiträge an Skilager		12'400.00		15'000		14'980.00
4634.00	Zuwendungen aus Papierkasse, Spenden				1'300		448.90
22	Sonderschulen Nettoaufwand	167'081.55	41'281.55	200'500	61'200	210'115.00	59'210.00
			125'800.00		139'300		150'905.00
220	Sonderschulen Nettoaufwand	167'081.55	41'281.55	200'500	61'200	210'115.00	59'210.00
			125'800.00		139'300		150'905.00
2200	Sonderschulen Nettoaufwand	167'081.55	41'281.55	200'500	61'200	210'115.00	59'210.00
			125'800.00		139'300		150'905.00
3612.00	Schulgelder an HPS Wohlen	14'880.00		34'700		24'800.00	
3612.01	Mahlzeiten für Schüler an HPS Wohlen	1'680.00		1'800		1'670.00	
3614.00	Schulgelder an Sonderschulen	150'521.55		164'000		183'645.00	
4260.00	Elternbeiträge an Sonderschulen		39'601.55		59'400		57'540.00
4260.01	Elternbeiträge für Mahlzeiten an HPS Wohlen		1'680.00		1'800		1'670.00

b) Erfolgsrechnung

		Rechnung 2024		Budget 2024		Rechnung 2023	
		Aufwand	Ertrag	Aufwand	Ertrag	Aufwand	Ertrag
23	Berufliche Grundbildung	320'026.50	5'010.50	293'000		314'362.00	
	Nettoaufwand		315'016.00		293'000		314'362.00
230	Berufliche Grundbildung	320'026.50	5'010.50	293'000		314'362.00	
	Nettoaufwand		315'016.00		293'000		314'362.00
2300	Berufliche Grundbildung	320'026.50	5'010.50	293'000		314'362.00	
	Nettoaufwand		315'016.00		293'000		314'362.00
3631.00	Schulgelder an kantonale und ausserkantonale Schulen	153'830.50		131'000		168'412.00	
3634.00	Schulgelder an Berufsschulen	166'196.00		162'000		145'950.00	
4260.00	Rückerstattungen Dritter		5'010.50				

b) Erfolgsrechnung		Rechnung 2024		Budget 2024		Rechnung 2023	
		Aufwand	Ertrag	Aufwand	Ertrag	Aufwand	Ertrag
3	KULTUR, SPORT UND FREIZEIT	142'526.15	14'777.80	164'650	22'350	153'434.95	14'970.15
	Nettoaufwand		127'748.35		142'300		138'464.80
31	Kulturerbe	16'623.90	9'173.40	19'300	10'200	16'750.85	8'884.55
	Nettoaufwand		7'450.50		9'100		7'866.30
311	Museen und bildende Kunst	16'623.90	9'173.40	19'300	10'200	16'750.85	8'884.55
	Nettoaufwand		7'450.50		9'100		7'866.30
3110	Museen und bildende Kunst	2'857.15		2'900		2'857.15	
	Nettoaufwand		2'857.15		2'900		2'857.15
3660.20	Planmässige Abschreibungen Investitionsbeiträge allgemeiner Haushalt an Gemeinden und Zweckverbände	2'857.15		2'900		2'857.15	
3111	Ortsmuseum	13'766.75	9'173.40	16'400	10'200	13'893.70	8'884.55
	Nettoaufwand		4'593.35		6'200		5'009.15
3000.00	Löhne, Tag- und Sitzungsgelder Ortsmuseumskommission	1'510.00		2'100		1'642.00	
3010.00	Löhne des Verwaltungs- und Betriebspersonals	3'800.00		6'300		4'400.00	
3090.00	Aus- und Weiterbildung des Personals	70.00		200			
3099.00	Übriger Personalaufwand					45.10	
3101.00	Betriebs- und Verbrauchsmaterial	602.80		500		344.10	
3102.00	Drucksachen, Publikationen	495.80		200		714.85	
3111.00	Anschaffung Maschinen und Geräte			300		1'243.40	
3120.00	Ver- und Entsorgung	1'657.45		1'100		901.55	
3130.00	Dienstleistungen Dritter			200		311.30	
3130.02	Mitglieder-, Verbandsbeiträge	90.00					
3170.00	Reisekosten und Spesen	224.95		200		80.00	
3170.01	Anlässe im Ortsmuseum	735.75		1'300		251.40	
3511.00	Einlagen in Ortsmuseums-Fonds	4'580.00		4'000		3'960.00	
4390.00	Mitgliederbeiträge		4'580.00		4'000		3'960.00
4511.00	Entnahmen aus Ortsmuseums-Fonds		4'593.40		6'200		4'924.55
32	Kultur, übrige	50'154.85	5'604.40	56'650	12'150	39'316.55	85.60
	Nettoaufwand		44'550.45		44'500		39'230.95
329	Kultur, übriges	50'154.85	5'604.40	56'650	12'150	39'316.55	85.60
	Nettoaufwand		44'550.45		44'500		39'230.95

b) Erfolgsrechnung

		Rechnung 2024		Budget 2024		Rechnung 2023	
		Aufwand	Ertrag	Aufwand	Ertrag	Aufwand	Ertrag
3290	Kultur, übriges	50'154.85	5'604.40	56'650	12'150	39'316.55	85.60
	Nettoaufwand		44'550.45		44'500		39'230.95
3000.00	Löhne, Tag- und Sitzungsgelder Kulturkommission	5'256.00		4'500		2'612.00	
3010.00	Löhne des Verwaltungs- und Betriebspersonals (Saalmeister Banneggghalle)	3'778.40		3'600		3'371.90	
3102.00	Drucksachen, Publikationen					33.40	
3105.00	Lebensmittel	79.65		150		67.55	
3118.00	Anschaffung IT Software, Lizenzen			2'500			
3130.00	Dienstleistungen Dritter			1'500			
3170.01	Anlässe der Kulturkommission	3'050.05		12'000			
3170.02	Bundesfeier	5'726.50		5'000		4'422.70	
3171.00	Waldbegehung mit Bevölkerung Anteil Einwohnergemeinde	3'987.00		3'000			
3171.01	Anlässe der Kulturkommission (s. neu 3290.3170.01)					1'154.45	
3632.00	Beiträge an Gemeinden und Gemeindeverbände					2'935.60	
3636.01	Beiträge an Dorfvereine	11'000.00		7'500		7'500.00	
3910.02	Anteil Soziallasten	677.25		300		618.95	
3920.01	Benützung Bannegg-Halle durch Vereine	11'800.00		11'800		11'800.00	
3920.02	Benützung Altes Schulhaus durch Vereine	4'800.00		4'800		4'800.00	
4240.00	Benützung Kaffeemaschine in Bannegg-Halle		105.40		150		85.60
4260.00	Rückerstattungen Dritter		474.00				
4511.00	Entnahme aus Kulturfonds		3'500.00		6'000		
4632.01	Beitrag der Ortsbürgergemeinde für Anlässe der Kulturkommission		1'525.00		6'000		
34	Sport und Freizeit	75'747.40		88'700		97'367.55	6'000.00
	Nettoaufwand		75'747.40		88'700		91'367.55
341	Sport	34'653.25		37'200		48'072.00	6'000.00
	Nettoaufwand		34'653.25		37'200		42'072.00
3410	Sport	34'653.25		37'200		48'072.00	6'000.00
	Nettoaufwand		34'653.25		37'200		42'072.00
3010.00	Löhne des Verwaltungs- und Betriebspersonals	4'400.00		4'500		4'200.00	
3101.00	Betriebs-, Verbrauchsmaterial, Dünger	1'337.35		2'600		2'095.60	
3132.00	Honorare externe Berater, Gutachter, Fachexperten etc.					7'136.40	
3159.00	Unterhalt übrige mobile Anlagen					97.15	
3160.00	Miete und Pacht Liegenschaften	1'200.00		1'200		1'200.00	
3161.00	Mieten, Benützungskosten Mobilien			200			
3636.00	Beiträge an private Organisationen ohne Erwerbszweck					6'000.00	
3910.02	Anteil Soziallasten	915.90		1'000		842.85	

b) Erfolgsrechnung

		Rechnung 2024		Budget 2024		Rechnung 2023	
		Aufwand	Ertrag	Aufwand	Ertrag	Aufwand	Ertrag
3920.00	Interne Verrechnung von Pacht, Mieten, Benützungskosten	26'800.00		27'700		26'500.00	
4511.00	Entnahme aus Kulturfonds						6'000.00
342	Freizeit	41'094.15		51'500		49'295.55	
	Nettoaufwand		41'094.15		51'500		49'295.55
3420	Freizeit	41'094.15		51'500		49'295.55	
	Nettoaufwand		41'094.15		51'500		49'295.55
3010.00	Löhne des Verwaltungs- und Betriebspersonals	26'700.00		27'400		25'500.00	
3101.00	Betriebs-, Verbrauchsmaterial	636.35		3'500		348.30	
3111.00	Maschinen, Geräte und Fahrzeuge					2'978.95	
3130.01	Mitglieder-, Verbandsbeiträge	200.00		200		200.00	
3132.00	Honorare externe Berater, Gutachter, Fachexperten			600		7'450.80	
3161.00	Mieten, Benützungskosten Mobilien			4'500			
3636.00	Beiträge an private Organisationen	1'700.00		2'000		1'700.00	
3910.02	Anteil Soziallasten	5'557.80		5'900		5'117.50	
3920.00	Interne Verrechnung von Pacht, Mieten, Benützungskosten	6'300.00		7'400		6'000.00	

b) Erfolgsrechnung

		Rechnung 2024		Budget 2024		Rechnung 2023	
		Aufwand	Ertrag	Aufwand	Ertrag	Aufwand	Ertrag
4	GESUNDHEIT	556'138.57	45'037.21	487'100		484'535.40	4'282.25
	Nettoaufwand		511'101.36		487'100		480'253.15
41	Spitäler, Kranken- und Pflegeheime	441'386.85		346'300		332'923.50	
	Nettoaufwand		441'386.85		346'300		332'923.50
411	Spitäler	20.00		50		20.00	
	Nettoaufwand		20.00		50		20.00
4110	Spitäler	20.00		50		20.00	
	Nettoaufwand		20.00		50		20.00
3130.01	Mitglieder-, Verbandsbeiträge	20.00		50		20.00	
412	Kranken-, Alters- und Pflegeheime	441'366.85		346'250		332'903.50	
	Nettoaufwand		441'366.85		346'250		332'903.50
4120	Kranken-, Alters- und Pflegeheime	441'366.85		346'250		332'903.50	
	Nettoaufwand		441'366.85		346'250		332'903.50
3130.01	Mitglieder-, Verbandsbeiträge	50.00		50		50.00	
3611.00	Beitrag an Kanton / Clearingstelle	5'919.05		6'200		5'459.85	
3631.00	Beiträge an den Kanton, Pflegefinanzierung	435'397.80		340'000		327'393.65	
42	Ambulante Krankenpflege	93'494.05	45'037.21	117'700		126'112.05	4'282.25
	Nettoaufwand		48'456.84		117'700		121'829.80
421	Ambulante Krankenpflege	93'494.05	45'037.21	117'700		126'112.05	4'282.25
	Nettoaufwand		48'456.84		117'700		121'829.80
4210	Ambulante Krankenpflege	93'494.05	45'037.21	117'700		126'112.05	4'282.25
	Nettoaufwand		48'456.84		117'700		121'829.80
3130.01	Mitglieder-, Verbandsbeiträge	80.00		100		80.00	
3636.00	Beiträge an private Organisationen ohne Erwerbszweck	200.00		200		200.00	
3636.01	Beiträge an Spitex Freiamt, Wohlen	75'551.00		99'700		105'009.00	
3636.02	Beitrag an Mütter- und Väterberatungsstelle des Bezirks Muri	17'663.05		17'700		20'823.05	
4260.00	Rückerstattungen Dritter		45'037.21				4'282.25

b) Erfolgsrechnung

		Rechnung 2024		Budget 2024		Rechnung 2023	
		Aufwand	Ertrag	Aufwand	Ertrag	Aufwand	Ertrag
43	Gesundheitsprävention	18'887.02		23'100		21'568.60	
	Nettoaufwand		18'887.02		23'100		21'568.60
433	Schulgesundheitsdienst	18'327.02		22'500		20'918.20	
	Nettoaufwand		18'327.02		22'500		20'918.20
4330	Schulgesundheitsdienst	18'327.02		22'500		20'918.20	
	Nettoaufwand		18'327.02		22'500		20'918.20
3010.00	Löhne Schularzt, Schulzahnpflege-Helferinnen, Lauskontrolle	2'871.00		5'200		5'985.50	
3090.00	Aus- und Weiterbildung					55.00	
3091.00	Personalwerbung	328.60					
3105.00	Lebensmittel (Pausenäpfel, Schulmilch)	625.00		600			
3106.00	Medizinisches Material	491.50		1'500		195.00	
3136.00	Kontrolluntersuche Zahnarzt	12'106.25		13'000		12'674.50	
3136.01	Kontrolluntersuche Schularzt	1'641.42		1'500		1'408.70	
3170.00	Reisekosten und Spesen	20.00		200		104.40	
3910.02	Anteil Soziallasten	243.25		500		495.10	
434	Lebensmittelkontrolle	560.00		600		650.40	
	Nettoaufwand		560.00		600		650.40
4340	Lebensmittelkontrolle	560.00		600		650.40	
	Nettoaufwand		560.00		600		650.40
3010.00	Löhne Pilzkontrolle	420.00		400		440.00	
3090.00	Aus- und Weiterbildung des Personals	140.00		200		210.40	
49	Gesundheitswesen, übriges	2'370.65				3'931.25	
	Nettoaufwand		2'370.65				3'931.25
490	Gesundheitswesen, übriges	2'370.65				3'931.25	
	Nettoaufwand		2'370.65				3'931.25
4900	Gesundheitswesen, übriges	2'370.65				3'931.25	
	Nettoaufwand		2'370.65				3'931.25
3116.00	Medizinische Geräte	2'370.65				3'931.25	

b) Erfolgsrechnung

		Rechnung 2024		Budget 2024		Rechnung 2023	
		Aufwand	Ertrag	Aufwand	Ertrag	Aufwand	Ertrag
5	SOZIALE SICHERHEIT	2'231'622.35	655'108.64	2'311'100	512'250	2'251'631.20	616'445.95
	Nettoaufwand		1'576'513.71		1'798'850		1'635'185.25
52	Invalidität	500.00		500		500.00	
	Nettoaufwand		500.00		500		500.00
523	Invalidenheime	500.00		500		500.00	
	Nettoaufwand		500.00		500		500.00
5230	Invalidenheime	500.00		500		500.00	
	Nettoaufwand		500.00		500		500.00
3635.00	Beiträge an private Unternehmungen	500.00		500		500.00	
53	Alter + Hinterlassene	84'920.25		92'250	550	84'279.65	374.40
	Nettoaufwand		84'920.25		91'700		83'905.25
531	Alters- und Hinterlassenenversicherung AHV	20'598.95		21'600	550	20'333.45	374.40
	Nettoaufwand		20'598.95		21'050		19'959.05
5310	Alters- und Hinterlassenenversicherung AHV	20'598.95		21'600	550	20'333.45	374.40
	Nettoaufwand		20'598.95		21'050		19'959.05
3010.00	Löhne Verwaltungspersonal	17'076.40		17'800		16'946.90	
3910.02	Anteil Soziallasten	3'522.55		3'800		3'386.55	
4611.00	Verwaltungsentschädigung der SVA				550		374.40
533	Leistungen an Pensionierte	62'316.00		68'550		62'041.20	
	Nettoaufwand		62'316.00		68'550		62'041.20
5330	Leistungen an Pensionierte	62'316.00		68'550		62'041.20	
	Nettoaufwand		62'316.00		68'550		62'041.20
3062.00	Teuerungszulagen auf Renten und Rentenanteilen	32'584.00		38'700		32'293.20	
3064.00	Übergangsrenten gemäss Personalreglement	29'400.00		29'400		29'400.00	
3099.00	Übriger Personalaufwand	332.00		450		348.00	
535	Leistungen an das Alter	2'005.30		2'100		1'905.00	
	Nettoaufwand		2'005.30		2'100		1'905.00

b) Erfolgsrechnung

		Rechnung 2024		Budget 2024		Rechnung 2023	
		Aufwand	Ertrag	Aufwand	Ertrag	Aufwand	Ertrag
5350	Leistungen an das Alter	2'005.30		2'100		1'905.00	
	Nettoaufwand		2'005.30		2'100		1'905.00
3170.00	Beiträge an Anlässe Senioren	1'525.30		1'600		1'425.00	
3636.00	Beiträge an private Organisationen ohne Erwerbszweck	480.00		500		480.00	
54	Familie und Jugend	147'562.60	2'500.65	145'750	15'000	122'448.65	45'701.10
	Nettoaufwand		145'061.95		130'750		76'747.55
543	Alimentenbevorschussung und -inkasso	58'050.50	2'500.65	50'000	15'000	53'667.60	45'701.10
	Nettoaufwand		55'549.85		35'000		7'966.50
5430	Alimentenbevorschussung und -inkasso	58'050.50	2'500.65	50'000	15'000	53'667.60	45'701.10
	Nettoaufwand		55'549.85		35'000		7'966.50
3637.00	Alimentenbevorschussung	58'050.50		50'000		53'667.60	
4260.00	Rückerstattungen Kinderalimente		2'500.65		15'000		45'701.10
544	Jugendschutz	1'410.60		1'950		1'443.30	
	Nettoaufwand		1'410.60		1'950		1'443.30
5440	Jugendschutz	1'210.60		1'700		1'243.30	
	Nettoaufwand		1'210.60		1'700		1'243.30
3636.00	Beiträge an private Organisationen ohne Erwerbszweck	1'210.60		1'700		1'243.30	
5441	Kinder- und Jugendheime	200.00		250		200.00	
	Nettoaufwand		200.00		250		200.00
3636.00	Beiträge an private Organisationen ohne Erwerbszweck	200.00		250		200.00	
545	Leistungen an Familien	88'101.50		93'800		67'337.75	
	Nettoaufwand		88'101.50		93'800		67'337.75
5450	Leistungen an Familien	84'805.20		81'800		62'727.75	
	Nettoaufwand		84'805.20		81'800		62'727.75
3636.00	Beitrag an Jugend-, Ehe- und Familienberatungsstelle des Bezirks Muri	74'345.20		74'400		62'527.75	
3636.01	Beiträge an private Organisationen ohne Erwerbszweck	200.00		400		200.00	
3637.00	Elternschaftsbeihilfe	10'260.00		7'000			

b) Erfolgsrechnung

		Rechnung 2024		Budget 2024		Rechnung 2023	
		Aufwand	Ertrag	Aufwand	Ertrag	Aufwand	Ertrag
5451	Kinderkrippen und Kinderhorte	3'296.30		12'000		4'610.00	
	Nettoaufwand		3'296.30		12'000		4'610.00
3636.00	Beiträge an private Organisationen ohne Erwerbszweck					500.00	
3637.00	Beiträge an private Haushalte	3'296.30		12'000		4'110.00	
	Leistungen Kinderbetreuungsgesetz (KiBeG)						
55	Arbeitslosigkeit	1'030.15		1'100		998.60	
	Nettoaufwand		1'030.15		1'100		998.60
559	Arbeitslosigkeit	1'030.15		1'100		998.60	
	Nettoaufwand		1'030.15		1'100		998.60
5590	Arbeitslosigkeit	1'030.15		1'100		998.60	
	Nettoaufwand		1'030.15		1'100		998.60
3010.00	Löhne Verwaltungspersonal	852.65		900		831.70	
3910.02	Anteil Soziallasten	177.50		200		166.90	
57	Sozialhilfe und Asylwesen	1'997'609.35	652'607.99	2'071'500	496'700	2'043'404.30	570'370.45
	Nettoaufwand		1'345'001.36		1'574'800		1'473'033.85
572	Wirtschaftliche Hilfe	823'951.65	440'242.82	846'100	250'700	951'945.15	356'053.20
	Nettoaufwand		383'708.83		595'400		595'891.95
5720	Gesetzliche wirtschaftliche Hilfe	823'951.65	440'242.82	846'100	250'700	951'945.15	356'053.20
	Nettoaufwand		383'708.83		595'400		595'891.95
3631.00	Beiträge an den Kanton	7'250.00		5'400		5'924.00	
3637.00	Materielle Hilfe	816'301.65		840'000		945'271.15	
3637.10	Beiträge an Private - Freiwillige Sozialhilfe	400.00		700		750.00	
4260.00	Rückerstattungen Materielle Hilfe		439'842.82		250'000		335'623.20
4512.00	Entnahmen aus Fonds für freiwillige Sozialhilfe		400.00		700		750.00
4631.00	Beiträge vom Kanton nach SPG						19'680.00
573	Asylwesen	244'189.00	212'365.17	231'100	246'000	214'781.00	214'317.25
	Nettoaufwand		31'823.83				463.75
	Nettoertrag			14'900			

b) Erfolgsrechnung

		Rechnung 2024		Budget 2024		Rechnung 2023	
		Aufwand	Ertrag	Aufwand	Ertrag	Aufwand	Ertrag
5730	Asylwesen	244'189.00	212'365.17	231'100	246'000	214'781.00	214'317.25
	Nettoaufwand		31'823.83				463.75
	Nettoertrag			14'900			
3109.02	Übriger Material- und Warenaufwand für Schutzsuchende Status S	1'022.30				1'062.05	
3120.00	Ver- und Entsorgung für Asylbewerber	97.30		2'400		96.95	
3120.02	Ver- und Entsorgung für Schutzsuchende Status S	14'007.05		4'000		3'167.80	
3130.02	Dienstleistungen für Schutzsuchende Status S	6'498.45		2'500		2'221.85	
3160.00	Miete Räumlichkeiten für Asylbewerber	30'980.75		30'200		30'219.00	
3160.02	Miete Räumlichkeiten für Schutzsuchende Status S	101'615.20		70'000		74'358.00	
3611.00	Entschädigungen an den Kanton	270.00					
3637.00	Beiträge an Asylbewerber	24'186.50		32'000		26'535.25	
3637.02	Beiträge an Schutzsuchende mit Status S	65'511.45		90'000		77'120.10	
4260.00	Rückerstattungen von Asylbewerbern		45'265.15		30'000		36'397.05
4260.02	Rückerstattungen von Schutzsuchenden Status S		23'675.25				5'520.00
4610.00	Entschädigungen vom Bund für Asylbewerber				35'000		3'881.60
4610.02	Entschädigungen vom Bund für Schutzsuchende Status S		143'424.77		181'000		168'518.60
579	Fürsorge, übriges	929'468.70		994'300		876'678.15	
	Nettoaufwand		929'468.70		994'300		876'678.15
5790	Fürsorge, übriges	929'468.70		994'300		876'678.15	
	Nettoaufwand		929'468.70		994'300		876'678.15
3010.00	Löhne Verwaltungspersonal	71'788.40		69'200		67'717.25	
3130.00	Dienstleistungen Dritter	926.95		500		829.30	
3132.00	Honorare externe Berater, Gutachter, Fachexperten etc.	45'402.00		47'300		45'234.00	
3158.00	Unterhalt IT Software	3'658.10		3'100		3'037.15	
3611.00	Beitrag an Kanton	3'502.00		3'500		3'399.00	
	Kantonaler Sozialdienst für Aussendienst						
3631.00	Beiträge an den Kanton	789'138.85		796'200		743'132.80	
	Restkosten Sonderschulung, Heime und Werkstätten						
3636.00	Beiträge an private Organisationen ohne Erwerbszweck	150.00		200		100.00	
3637.00	Verlustscheine ausstehender Krankenkassen-Prämien			60'000			
3910.02	Anteil Soziallasten	14'902.40		14'300		13'228.65	

b) Erfolgsrechnung

		Rechnung 2024		Budget 2024		Rechnung 2023	
		Aufwand	Ertrag	Aufwand	Ertrag	Aufwand	Ertrag
6	VERKEHR UND NACHRICHTENÜBERMITTLUNG	533'862.75	14'965.65	569'750	8'000	592'718.50	8'994.30
	Nettoaufwand		518'897.10		561'750		583'724.20
61	Strassenverkehr	482'146.10	10'028.65	520'450	5'000	563'570.45	6'920.00
	Nettoaufwand		472'117.45		515'450		556'650.45
613	Kantonsstrassen, übrige	101'789.60		107'900		108'061.40	
	Nettoaufwand		101'789.60		107'900		108'061.40
6130	Kantonsstrassen, übrige	101'789.60		107'900		108'061.40	
	Nettoaufwand		101'789.60		107'900		108'061.40
3134.00	Versicherungsprämien	78.05		200		129.30	
3141.01	Abwasserbenützungsgebühren	14'321.10		14'300		14'268.10	
3144.00	Unterhalt Hochbauten					273.55	
3631.00	Beiträge an den Kanton	9'000.00		15'000		15'000.00	
3660.10	Planmässige Abschreibungen Investitionsbeiträge an Kanton und Konkordate	78'390.45		78'400		78'390.45	
615	Gemeindestrassen	380'356.50	10'028.65	412'550	5'000	455'509.05	6'920.00
	Nettoaufwand		370'327.85		407'550		448'589.05
6150	Gemeindestrassen	380'356.50	10'028.65	412'550	5'000	455'509.05	6'920.00
	Nettoaufwand		370'327.85		407'550		448'589.05
3010.00	Löhne Betriebspersonal	34'140.00		35'000		32'740.00	
3101.00	Betriebs-, Verbrauchsmaterial	8'630.40		9'000		16'398.95	
3101.01	Abfallsäcke für Hunde-WC Robidog	3'935.70		3'500		3'664.40	
3120.00	Ver- und Entsorgung	64'285.35		76'600		54'346.90	
3130.00	Dienstleistungen Dritter			1'500			
3132.00	Honorare externe Berater, Gutachter, Fachexperten etc.	42'681.80		40'000		29'287.50	
3134.00	Versicherungsprämien	943.00		1'050		943.00	
3141.00	Unterhalt Strassen / Verkehrswege	83'198.55		98'000		180'934.00	
3141.01	Abwasserbenützungsgebühren	14'295.15		14'300		14'242.25	
3151.00	Unterhalt Apparate, Maschinen, Geräte, Fahrzeuge, Werkzeuge	1'437.75		1'200			
3161.00	Mieten, Benützungskosten Anlagen			3'000			
3300.10	Planmässige Abschreibungen Strassen/Verkehrswege	93'599.90		94'200		90'671.35	
3300.60	Planmässige Abschreibungen Mobilien VV, allgemeiner Haushalt	17'180.10		17'200		17'180.10	
3910.02	Anteil Soziallasten	6'928.80		7'300		6'400.60	
3920.00	Interne Verrechnung von Pacht, Mieten, Benützungskosten	9'100.00		10'700		8'700.00	

b) Erfolgsrechnung

		Rechnung 2024		Budget 2024		Rechnung 2023	
		Aufwand	Ertrag	Aufwand	Ertrag	Aufwand	Ertrag
4260.00	Rückerstattung Dritter		10'028.65		5'000		6'920.00
62	Öffentlicher Verkehr	36'059.45	4'937.00	34'300	3'000	10'383.00	2'074.30
	Nettoaufwand		31'122.45		31'300		8'308.70
622	Regional- und Agglomerationsverkehr	28'014.50		31'500		10'383.00	2'074.30
	Nettoaufwand		28'014.50		31'500		8'308.70
6220	Regional- und Agglomerationsverkehr	28'014.50		31'500		10'383.00	2'074.30
	Nettoaufwand		28'014.50		31'500		8'308.70
3631.01	Beiträge an den Kanton / 3-jähriger Testbetrieb Busanbind. Büelisacker (ab Dez. 2023) GV 22.06.2023	26'500.00		26'500			
3635.00	Beiträge an Ruftaxi	1'514.50		5'000		10'383.00	
4260.00	Rückerstattungen Dritter						2'074.30
629	Öffentlicher Verkehr, übriges	8'044.95	4'937.00	2'800	3'000		
	Nettoaufwand		3'107.95				
	Nettoertrag			200			
6290	Öffentlicher Verkehr, übriges	8'044.95	4'937.00	2'800	3'000		
	Nettoaufwand		3'107.95				
	Nettoertrag			200			
3634.00	Ankauf Spartageskarten SBB	8'044.95		2'800			
4240.00	Verkauf Spartageskarten SBB		4'937.00		3'000		
63	Verkehr, übrige	15'657.20		15'000		18'765.05	
	Nettoaufwand		15'657.20		15'000		18'765.05
634	Verkehrsplanung allgemein	15'657.20		15'000		18'765.05	
	Nettoaufwand		15'657.20		15'000		18'765.05
6340	Verkehrsplanung allgemein	15'657.20		15'000		18'765.05	
	Nettoaufwand		15'657.20		15'000		18'765.05
3132.00	Honorare externe Berater, Gutachter, Fachexperten etc.	15'657.20		15'000		18'765.05	

b) Erfolgsrechnung		Rechnung 2024		Budget 2024		Rechnung 2023	
		Aufwand	Ertrag	Aufwand	Ertrag	Aufwand	Ertrag
7	UMWELTSCHUTZ UND RAUMORDNUNG	1'400'376.30	1'395'255.25	1'429'700	1'371'450	1'293'262.25	1'283'854.90
	Nettoaufwand		5'121.05		58'250		9'407.35
71	Wasserversorgung	471'759.60	499'597.75	441'100	465'950	430'816.85	459'003.50
	Nettoertrag	27'838.15		24'850		28'186.65	
710	Wasserversorgung	471'759.60	499'597.75	441'100	465'950	430'816.85	459'003.50
	Nettoertrag	27'838.15		24'850		28'186.65	
7100	Wasserversorgung	2'202.85	30'041.00	3'500	28'350	1'658.35	29'845.00
	Nettoertrag	27'838.15		24'850		28'186.65	
3101.00	Betriebs- und Verbrauchsmaterial für öffentliche Brunnen			500			
3120.00	Wasser für öffentliche Brunnen	2'202.85		3'000		1'658.35	
4120.00	Konzessionen		30'041.00		28'350		29'845.00
7101	Wasserwerk [Gemeindebetrieb]	469'556.75	469'556.75	437'600	437'600	429'158.50	429'158.50
3010.00	Löhne Betriebspersonal	10'500.00		10'700		10'000.00	
3010.01	Lohn Zählerableserin	2'665.00		2'500		2'509.00	
3099.00	übriger Personalaufwand	48.75					
3100.00	Büromaterial	188.85					
3101.00	Betriebs- u. Verbrauchsmaterial	175.00		500			
3101.01	Wasserankauf für Wiederverkauf	92'511.75		53'000		66'656.40	
3120.00	Ver- und Entsorgung	25'780.45		46'200		39'911.60	
3130.00	Dienstleistungen Dritter	15'083.65		14'500		548.40	
3130.01	Mitglieder-, Verbandsbeiträge	3'155.00		3'200		3'086.00	
3132.00	Honorare Wasserproben	2'793.50		2'300		2'224.30	
3132.01	Honorare externe Berater, Gutachter, Fachexperten etc.	51'867.50		45'300		33'164.60	
3134.00	Versicherungsprämien	991.90		1'200		1'250.35	
3143.00	Unterhalt Tiefbauten	36'168.05		32'200		32'044.65	
3143.01	Revision Hydranten			9'000		1'160.45	
3144.00	Unterhalt Hochbauten	3'581.25					
3151.00	Unterhalt Apparate, Geräte, Maschinen	44'571.65		40'100		22'870.45	
3181.00	Tatsächliche Forderungsverluste	178.70		500		384.90	
3192.00	Konzessionen	45'733.00		49'600		51'006.15	
3199.00	Übriger Betriebsaufwand MWST-Vorsteuerminderungen	1'576.10		1'600		1'375.60	
3300.31	Planmässige Abschreibungen Tiefbauten spezialfinanzierte Gemeindebetriebe	66'217.40		66'200		66'217.40	
3300.61	Planmässige Abschreibungen Mobilien VV spezialfinanzierte Gemeindebetriebe	10'457.45		10'500		10'457.45	
3612.00	Entschädigungen an Gemeinden und Gemeindeverbände	40'014.80		38'400		39'623.55	

b) Erfolgsrechnung

		Rechnung 2024		Budget 2024		Rechnung 2023	
		Aufwand	Ertrag	Aufwand	Ertrag	Aufwand	Ertrag
3612.01	Interne Verrechnungen von Löhnen mit Spezialfinanzierungen	3'000.00		3'000		3'000.00	
3612.02	Interne Verrechnungen von Soziallasten mit Spezialfinanzierungen	2'185.65		2'800		2'214.40	
4240.00	Wasserverkauf an Einwohner		317'422.15		299'000		306'826.00
4240.01	Wasserverkauf an Gemeinde Kallern		28'094.55		31'000		30'402.10
4260.00	Rückerstattungen Dritter		31'248.10		6'200		8'036.45
4290.00	Übrige Entgelte		10'090.50		19'800		10'933.00
4409.01	Verzinsung Nettovermögen		1'569.00		600		554.00
4612.00	Hydrantenentschädigung von der Feuerwehr		10'320.00		10'400		10'320.00
4631.00	Beiträge AGV Löschfonds		18'200.00		18'200		20'200.00
4660.71	Planmässige Auflösung passivierter Investitionsbeiträge von privaten Haushalten		52'612.45		52'400		41'886.95
9010.00	Ertragsüberschuss Spezialfinanzierung	10'111.35		4'300		39'452.85	
72	Abwasserbeseitigung	556'634.35	592'878.35	541'000	572'500	517'774.25	550'688.25
	Nettoertrag	36'244.00		31'500		32'914.00	
720	Abwasserbeseitigung	556'634.35	592'878.35	541'000	572'500	517'774.25	550'688.25
	Nettoertrag	36'244.00		31'500		32'914.00	
7200	Abwasserbeseitigung		36'244.00		31'500		32'914.00
	Nettoertrag	36'244.00		31'500		32'914.00	
4120.00	Konzessionen		36'244.00		31'500		32'914.00
7201	Abwasserbeseitigung [Gemeindebetrieb]	556'634.35	556'634.35	541'000	541'000	517'774.25	517'774.25
3010.00	Löhne Betriebspersonal	5'700.00		5'900		5'500.00	
3100.00	Büromaterial	188.85					
3120.00	Ver- und Entsorgung	4'254.95		4'300		3'464.05	
3130.00	Dienstleistungen Dritter	2'849.30		1'500		1'371.10	
3132.00	Honorare externe Berater, Gutachter, Fachexperten etc.	11'506.25		55'000		18'269.10	
3134.00	Versicherungsprämien	14.00		50		14.00	
3143.00	Unterhalt Tiefbauten	9'294.70		35'000		20'375.25	
3151.00	Unterhalt Apparate, Maschinen, Geräte			2'000			
3181.00	Tatsächliche Forderungsverluste	187.20		500		414.40	
	Abschreibung von Benützungsgebühren						
3192.00	Abgeltung von Rechten	36'244.00		31'500		32'914.00	
	Konzessionsgebühren an Einwohnergemeinde						
3300.31	Planmässige Abschreibungen Tiefbauten, spezialfinanzierte Gemeindebetriebe	75'876.75		78'400		75'876.75	
3612.00	Entschädigungen an Gemeinden und Gemeindeverbände	23'136.00		23'100		23'024.00	
3612.01	Interne Verrechnungen von Löhnen mit Spezialfinanzierungen	4'500.00		4'500		4'500.00	

b) Erfolgsrechnung

		Rechnung 2024		Budget 2024		Rechnung 2023	
		Aufwand	Ertrag	Aufwand	Ertrag	Aufwand	Ertrag
3612.02	Interne Verrechnungen von Soziallasten mit Spezialfinanzierungen	1'186.50		1'700		1'103.75	
3612.03	Betriebsbeitrag an Abwasserverband Region Wohlen	197'100.00		197'100		212'211.45	
3660.21	Planmässige Abschreibungen Investitionsbeiträge spezialfinanzierte Gemeindebetriebe	6'212.30		6'200		6'212.30	
4240.00	Benützungsgebühren und Dienstleistungen		334'937.45		320'300		335'325.35
4240.01	Entwässerung Strassenareal		26'472.00		26'500		26'472.00
4260.00	Rückerstattungen Dritter				1'000		
4409.01	Verzinsung Nettovermögen		25'506.00		20'000		17'823.00
4660.71	Planmässige Auflösung passivierter Investitionsbeiträge von privaten Haushalten		169'718.90		173'200		138'153.90
9010.00	Ertragsüberschuss Spezialfinanzierung	178'383.55		94'250		112'524.10	
73	Abfallwirtschaft	283'215.40	276'738.15	319'800	318'200	287'179.65	278'708.25
	Nettoaufwand		6'477.25		1'600		8'471.40
730	Abfallwirtschaft	283'215.40	276'738.15	319'800	318'200	287'179.65	278'708.25
	Nettoaufwand		6'477.25		1'600		8'471.40
7300	Abfallwirtschaft	9'477.25	3'000.00	10'300	8'700	11'471.40	3'000.00
	Nettoaufwand		6'477.25		1'600		8'471.40
3612.00	Beitrag an Tierkörpersammelstelle Wohlen	8'071.00		7'000		10'030.60	
3631.00	Beiträge an den Kanton, Tierkörperbeseitigung	1'106.25		3'000		1'140.80	
3920.00	Interne Verrechnung von Pacht, Mieten, Benützungskosten	300.00		300		300.00	
4260.00	Rückerstattungen Dritter für Tierkadaverbeseitigung		3'000.00		8'700		3'000.00
7301	Abfallwirtschaft [Gemeindebetrieb]	273'738.15	273'738.15	309'500	309'500	275'708.25	275'708.25
3010.00	Löhne Betriebspersonal	10'500.00		10'700		10'000.00	
3101.00	Betriebs-, Verbrauchsmaterial			12'400		13'000.00	
3111.00	Anschaffung Apparate, Maschinen, Geräte, Fahrzeuge, Werkzeuge			3'000			
3120.00	Ver- und Entsorgung	2'331.15		2'600		2'339.85	
3130.00	Dienstleistungen Dritter	7'411.75		8'500		7'183.05	
3130.01	Dienstleistungen Dritter, Hauskehricht - Transport	40'889.80		40'300		37'482.85	
3130.02	Dienstleistungen Dritter, Hauskehricht - Verbrennung	31'197.75		34'900		29'646.25	
3130.03	Dienstleistungen Dritter, Grüngut - Transport	44'244.05		46'100		38'258.35	
3130.04	Dienstleistungen Dritter, Grüngut - Verwertung und Häckseldienst	59'074.75		58'500		52'944.85	
3130.05	Dienstleistungen Dritter, Sperrgut	7'856.35		11'200		8'708.45	
3130.06	Dienstleistungen Dritter, Glas Recycling (Bruchglas)	9'109.65		9'900		7'841.80	
3130.08	Dienstleistungen Dritter, Altöl	815.45		800		621.70	
3130.10	Dienstleistungen Dritter, Altpapier - Sammlungen im Dorf					27.50	

b) Erfolgsrechnung

		Rechnung 2024		Budget 2024		Rechnung 2023	
		Aufwand	Ertrag	Aufwand	Ertrag	Aufwand	Ertrag
3130.11	Dienstleistungen Dritter, Altpapier - Abfahren aus Werkhof	7'737.45		20'000		18'206.95	
3130.12	Dienstleistungen Dritter, Kunststoffsammlung	10'578.15		15'000		14'929.20	
3130.20	Dienstleistungen Dritter, übrige Abfallarten	1'328.60		1'700		1'505.20	
3161.00	Mieten, Benützungskosten Anlagen			200			
3300.31	Planmässige Abschreibungen übrige Tiefbauten VV spezialfinanzierte Gemeindebetriebe	5'685.35		5'700		5'685.35	
3612.00	Entschädigung an Gemeinden und Gemeindeverbände	22'630.00		22'400		22'320.00	
3612.01	Interne Verrechnungen von Löhnen mit Spezialfinanzierungen	3'000.00		3'000		3'000.00	
3612.02	Interne Verrechnungen von Soziallasten mit Spezialfinanzierungen	2'185.65		2'600		2'006.90	
4240.00	Kehrrichtentsorgungsgebühren		159'421.20		145'000		158'550.35
4240.01	Grundgebühren Grüngut		98'190.00		98'000		97'605.00
4250.00	Verkäufe Papier		111.30				
4250.01	Verkäufe Leichtisen und Aluminium		2'339.50		6'000		2'739.70
4250.02	Verkäufe Altglas (VEG)		9'885.60		11'800		10'703.55
4250.03	Verkäufe PET		2'627.55		2'500		2'622.10
4409.01	Verzinsung Nettovermögen		1'163.00		900		863.00
9010.00	Ertragsüberschuss Spezialfinanzierung	7'162.25					
9011.00	Aufwandüberschuss Spezialfinanzierung				45'300		2'624.55
74	Verbauungen	27'196.35	5'241.00	68'600	5'500	7'462.95	-12'045.10
	Nettoaufwand		21'955.35		63'100		19'508.05
741	Gewässerverbauungen	27'196.35	5'241.00	68'600	5'500	7'462.95	-12'045.10
	Nettoaufwand		21'955.35		63'100		19'508.05
7410	Gewässerverbauungen	27'196.35	5'241.00	68'600	5'500	7'462.95	-12'045.10
	Nettoaufwand		21'955.35		63'100		19'508.05
3010.00	Löhne Betriebspersonal	4'600.00		4'700		4'300.00	
3130.00	Dienstleistungen Dritter	2'056.30					
3142.00	Unterhalt Wasserbau	251.35					
3631.00	Beiträge an den Kanton für Unterhaltsarbeiten Bünz und Wissenbächli	16'931.15		60'000			
3910.02	Anteil Soziallasten	957.55		1'000		862.95	
3920.00	Interne Verrechnung von Pacht, Mieten, Benützungskosten	2'400.00		2'900		2'300.00	
4611.00	Entschädigungen vom Kanton		5'241.00		5'500		-12'045.10
75	Arten- und Landschaftsschutz	3'408.00		3'450	1'300	3'395.20	
	Nettoaufwand		3'408.00		2'150		3'395.20

b) Erfolgsrechnung

		Rechnung 2024		Budget 2024		Rechnung 2023	
		Aufwand	Ertrag	Aufwand	Ertrag	Aufwand	Ertrag
750	Arten- und Landschaftsschutz	3'408.00		3'450	1'300	3'395.20	
	Nettoaufwand		3'408.00		2'150		3'395.20
7500	Arten- und Landschaftsschutz	3'408.00		3'450	1'300	3'395.20	
	Nettoaufwand		3'408.00		2'150		3'395.20
3140.00	Unterhalt kommunale Schutzzonen	2'180.00		2'700		2'660.20	
3199.00	Übriger Betriebsaufwand	493.00					
3637.00	Beiträge an private Haushalte zur Erhaltung von schützenswerten Bäumen	735.00		750		735.00	
4631.00	Beiträge vom Kanton				1'300		
77	Übriger Umweltschutz	48'862.10	20'800.00	42'650	8'000	34'653.25	7'500.00
	Nettoaufwand		28'062.10		34'650		27'153.25
771	Friedhof und Bestattung	48'862.10	20'800.00	42'650	8'000	34'653.25	7'500.00
	Nettoaufwand		28'062.10		34'650		27'153.25
7710	Friedhof und Bestattung	48'862.10	20'800.00	42'650	8'000	34'653.25	7'500.00
	Nettoaufwand		28'062.10		34'650		27'153.25
3010.00	Löhne Betriebspersonal	19'800.00		20'300		18'900.00	
3101.00	Betriebs-, Verbrauchsmaterial	1'212.70		3'400		997.20	
3111.00	Anschaffung Maschinen, Geräte und Fahrzeuge			500			
3120.00	Ver- und Entsorgung	3'007.95		3'000		2'464.40	
3130.00	Dienstleistungen Dritter	17'792.45		6'000		5'594.95	
3134.00	Versicherungsprämien	227.50		350		303.75	
3144.00	Unterhalt Hochbauten			500			
3161.00	Mieten, Benützungskosten Anlagen			1'200			
3910.02	Anteil Soziallasten	4'121.50		4'300		3'792.95	
3920.00	Interne Verrechnung von Pacht, Mieten, Benützungskosten	2'700.00		3'100		2'600.00	
4240.00	Grabplatzgebühren		4'500.00		5'000		4'500.00
4260.00	Rückerstattungen Dritter		16'300.00		3'000		3'000.00
79	Raumordnung	9'300.50		13'100		11'980.10	
	Nettoaufwand		9'300.50		13'100		11'980.10
790	Raumordnung	9'300.50		13'100		11'980.10	
	Nettoaufwand		9'300.50		13'100		11'980.10

b) Erfolgsrechnung

		Rechnung 2024		Budget 2024		Rechnung 2023	
		Aufwand	Ertrag	Aufwand	Ertrag	Aufwand	Ertrag
7900	Raumordnung	9'300.50		13'100		11'980.10	
	Nettoaufwand		9'300.50		13'100		11'980.10
3132.00	Honorare externe Berater, Gutachter, Fachexperten etc.	229.85		4'200		3'107.85	
3632.00	Beitrag an Regionalplanung	9'070.65		8'900		8'872.25	

b) Erfolgsrechnung		Rechnung 2024		Budget 2024		Rechnung 2023	
		Aufwand	Ertrag	Aufwand	Ertrag	Aufwand	Ertrag
8	VOLKSWIRTSCHAFT	153'611.70	195'485.63	160'000	201'500	130'416.34	195'235.90
	Nettoertrag	41'873.93		41'500		64'819.56	
81	Landwirtschaft	54'339.55	10'982.60	59'100	11'300	28'198.80	11'677.10
	Nettoaufwand		43'356.95		47'800		16'521.70
812	Strukturverbesserungen	53'430.30	10'733.50	57'400	10'800	27'314.10	11'342.50
	Nettoaufwand		42'696.80		46'600		15'971.60
8120	Strukturverbesserungen	53'430.30	10'733.50	57'400	10'800	27'314.10	11'342.50
	Nettoaufwand		42'696.80		46'600		15'971.60
3000.00	Löhne, Tag- und Sitzungsgelder			400			
3010.00	Löhne Betriebspersonal	14'300.00		14'700		13'700.00	
3101.00	Betriebs-, Verbrauchsmaterial	1'523.75		5'500		1'223.45	
3132.00	Honorare externe Berater, Gutachter, Fachexperten etc.	19'059.10		12'500			
3143.00	Unterhalt Flurwege und Drainageleitungen	4'962.70		7'500			
3161.00	Mieten, Benützungskosten Anlagen	507.40		2'000		103.20	
3910.02	Anteil Soziallasten	2'976.70		3'100		2'749.40	
3920.00	Interne Verrechnung von Pacht, Mieten Benützungskosten	10'100.65		11'700		9'538.05	
4021.00	Grundsteuern, Flächenbeiträge für Flurwegunterhalt		10'733.50		10'800		10'742.50
4260.00	Rückerstattungen Dritter						600.00
814	Produktionsverbesserungen Pflanzen	909.25	249.10	1'700	500	884.70	334.60
	Nettoaufwand		660.15		1'200		550.10
8140	Produktionsverbesserungen Pflanzen	909.25	249.10	1'700	500	884.70	334.60
	Nettoaufwand		660.15		1'200		550.10
3010.00	Löhne Betriebspersonal	400.00		400		400.00	
3010.01	Lohn Leiter Kommunale	319.00		1'000		275.00	
	Erhebungsstelle Landwirtschaft						
3170.00	Reisekosten und Spesen	107.00		200		129.40	
3910.02	Anteil Soziallasten	83.25		100		80.30	
4632.00	Beiträge von Gemeinden und Gemeindeverbänden		249.10		500		334.60
87	Brennstoffe und Energie	99'272.15	184'503.03	100'900	190'200	102'217.54	183'558.80
	Nettoertrag	85'230.88		89'300		81'341.26	

b) Erfolgsrechnung

		Rechnung 2024		Budget 2024		Rechnung 2023	
		Aufwand	Ertrag	Aufwand	Ertrag	Aufwand	Ertrag
871	Elektrizität	300.00	78'000.88	300	82'000		73'811.26
	Nettoertrag	77'700.88		81'700		73'811.26	
8710	Elektrizität	300.00	78'000.88	300	82'000		73'811.26
	Nettoertrag	77'700.88		81'700		73'811.26	
3130.01	Mitglieder-, Verbandsbeiträge	300.00		300			
4120.00	Konzessionen		78'000.88		82'000		73'811.26
872	Gas		7'530.00		7'600		7'530.00
	Nettoertrag	7'530.00		7'600		7'530.00	
8720	Gas		7'530.00		7'600		7'530.00
	Nettoertrag	7'530.00		7'600		7'530.00	
4120.00	Konzessionen		7'530.00		7'600		7'530.00
879	Energie, übriges	98'972.15	98'972.15	100'600	100'600	102'217.54	102'217.54
8791	Nahwärmeversorgung "Bannegg" [Gemeindebetrieb]	98'972.15	98'972.15	100'600	100'600	102'217.54	102'217.54
3010.00	Löhne Betriebspersonal	5'785.80		5'800		5'764.80	
3101.00	Betriebs-, Verbrauchsmaterial	434.75					
3120.00	Ver- und Entsorgung	11'342.35		5'600		6'680.75	
3120.01	Ver- und Entsorgung, Holzschnitzel	30'989.70		33'600		32'237.10	
3120.02	Ver- und Entsorgung, Heizöl	2'357.65		5'000		3'955.70	
3134.00	Versicherungsprämien	212.20		300		314.30	
3144.00	Unterhalt Heizung	4'305.60		6'600		9'803.29	
3300.31	Planmässige Abschreibungen Tiefbauten spezialfinanzierte Gemeindebetriebe	980.95		1'000		980.95	
3300.41	Planmässige Abschreibungen Hochbauten VV spezialfinanzierte Gemeindebetriebe	36'602.80		36'600		36'602.75	
3409.01	Verzinsung Nettoschuld	256.00		200		221.00	
3612.00	Entschädigungen an Gemeinden und Gemeindeverbände	3'000.00		3'000		3'000.00	
3612.01	Interne Verrechnungen von Löhnen mit Spezialfinanzierungen	1'500.00		1'500		1'500.00	
3612.02	Interne Verrechnungen von Soziallasten mit Spezialfinanzierungen	1'204.35		1'400		1'156.90	
4240.00	Wärmeverkauf		72'936.60		77'000		74'290.15
9011.00	Aufwandüberschuss Spezialfinanzierung		26'035.55		23'600		27'927.39

b) Erfolgsrechnung		Rechnung 2024		Budget 2024		Rechnung 2023	
		Aufwand	Ertrag	Aufwand	Ertrag	Aufwand	Ertrag
9	FINANZEN UND STEUERN	539'482.12	9'882'092.36	529'300	9'444'800	488'856.54	9'613'287.16
	Nettoertrag	9'342'610.24		8'915'500		9'124'430.62	
91	Steuern	71'826.83	8'767'784.50	37'700	8'130'900	59'174.25	8'557'623.05
	Nettoertrag	8'695'957.67		8'093'200		8'498'448.80	
910	Steuern	71'826.83	8'767'784.50	37'700	8'130'900	59'174.25	8'557'623.05
	Nettoertrag	8'695'957.67		8'093'200		8'498'448.80	
9100	Allgemeine Gemeindesteuern	65'076.83	8'509'968.70	32'000	7'930'700	31'608.50	8'240'584.85
	Nettoertrag	8'444'891.87		7'898'700		8'208'976.35	
3180.00	Wertberichtigungen auf Forderungen (Erhöhung Delkredere)	6'950.00		2'000		1'050.00	
3181.00	Tatsächliche Forderungsverluste natürliche Personen	63'173.23		35'000		35'642.55	
3181.01	Tatsächliche Forderungsverluste juristische Personen	265.60					
3181.09	Eingang abgeschriebene Steuern (Minus-Aufwandkonto)	-5'312.00		-5'000		-5'084.05	
4000.00	Einkommenssteuern Rechnungsjahr		6'598'598.36		6'617'000		6'502'525.49
4000.10	Einkommenssteuern Vorjahre		964'511.23		274'000		498'458.26
4000.30	Pauschale Steueranrechnung natürliche Personen (Ertragsminderungskonto)		-3'886.00		-2'000		-2'534.25
4001.00	Vermögenssteuern Rechnungsjahr		648'626.64		621'000		611'056.71
4001.10	Vermögenssteuern Vorjahre		90'060.42		25'700		46'900.89
4002.00	Quellensteuern natürliche Personen		155'899.10		155'000		125'948.75
4010.00	Gewinn- und Kapitalsteuern juristische Personen		56'206.65		240'000		458'229.00
4010.30	Pauschale Steueranrechnung juristische Personen (Ertragsminderungskonto)		-47.70				
9101	Sondersteuern	6'750.00	257'815.80	5'700	200'200	27'565.75	317'038.20
	Nettoertrag	251'065.80		194'500		289'472.45	
3181.00	Tatsächliche Forderungsverluste	720.00				21'835.75	
3601.00	Ertragsanteile Hundetaxen an Kanton	6'030.00		5'700		5'730.00	
4000.20	Nachsteuern und Bussen natürliche Personen		25'380.50		1'000		1'489.70
4022.00	Grundstückgewinnsteuern		155'428.50		160'000		238'618.00
4024.00	Erbschafts- und Schenkungssteuern		41'726.80		5'000		42'310.50
4033.00	Hundetaxen		35'280.00		34'200		34'620.00

b) Erfolgsrechnung		Rechnung 2024		Budget 2024		Rechnung 2023	
		Aufwand	Ertrag	Aufwand	Ertrag	Aufwand	Ertrag
93	Finanz- und Lastenausgleich		439'300.00		439'300		388'100.00
	Nettoertrag	439'300.00		439'300		388'100.00	
930	Finanz- und Lastenausgleich		439'300.00		439'300		388'100.00
	Nettoertrag	439'300.00		439'300		388'100.00	
9300	Finanz- und Lastenausgleich		439'300.00		439'300		388'100.00
	Nettoertrag	439'300.00		439'300		388'100.00	
4621.50	Innerkantonaler Finanzausgleich vom Kanton an die Gemeinden		359'000.00		359'000		308'000.00
4621.60	Feinausgleich Aufgabenverschiebung		80'300.00		80'300		80'100.00
96	Vermögens- und Schuldenverwaltung	77'959.99	172'448.01	93'700	109'900	66'456.99	163'722.66
	Nettoertrag	94'488.02		16'200		97'265.67	
961	Zinsen	64'977.19	139'188.16	72'600	77'600	51'037.79	126'503.86
	Nettoertrag	74'210.97		5'000		75'466.07	
9610	Zinsen	64'977.19	139'188.16	72'600	77'600	51'037.79	126'503.86
	Nettoertrag	74'210.97		5'000		75'466.07	
3130.00	Dienstleistungen Dritter	780.89		1'100		1'104.64	
3400.00	Verzinsung laufende Verbindlichkeiten	19'137.25		3'100		6'800.15	
3401.00	Verzinsung Finanzverbindlichkeiten	16'728.05		46'800		23'800.00	
3409.01	Verzinsung Nettovermögen Spezialfinanzierungen	28'238.00		21'500		19'240.00	
3940.00	Interne Verrechnung von kalk. Zinsen und Finanzaufwand	93.00		100		93.00	
4400.00	Zinsen flüssige Mittel		40'794.12		6'000		19'232.28
4401.00	Zinsen Forderungen und Kontokorrente		53'223.35		52'800		62'739.40
4402.00	Zinsen Finanzanlagen		44'914.69		18'600		44'311.18
4409.01	Verzinsung Nettoschulden Spezialfinanzierungen		256.00		200		221.00
963	Liegenschaften des Finanzvermögens	12'982.80	33'259.85	21'100	32'300	15'419.20	37'218.80
	Nettoertrag	20'277.05		11'200		21'799.60	
9630	Liegenschaften des Finanzvermögens	12'982.80	33'259.85	21'100	32'300	15'419.20	37'218.80
	Nettoertrag	20'277.05		11'200		21'799.60	
3010.00	Löhne Betriebspersonal	2'500.00		2'500		2'400.00	
3430.40	Baulicher Unterhalt Gebäude FV	3'135.70		3'200		6'318.45	
3431.00	Nicht baulicher Unterhalt durch Dritte	812.10		650		682.55	
3439.10	Ver- und Entsorgung	3'977.80		12'000		2'448.40	
3439.20	Flächenbeiträge	50.00		50		50.00	

b) Erfolgsrechnung

		Rechnung 2024		Budget 2024		Rechnung 2023	
		Aufwand	Ertrag	Aufwand	Ertrag	Aufwand	Ertrag
3439.30	Versicherungsprämien	568.80		900		828.75	
3439.40	Dienstleistungen Dritter	1'418.00		1'300		2'209.45	
3910.02	Anteil Soziallasten	520.40		500		481.60	
4260.00	Rückerstattungen Dritter						4'919.25
4430.00	Pacht- und Mietzinse Liegenschaften FV		28'459.85		27'500		27'499.55
4920.00	Interne Verrechnung von Pacht, Mieten, Benützungskosten		4'800.00		4'800		4'800.00
97	Rückverteilungen		1'264.55		500		1'116.15
	Nettoertrag	1'264.55		500		1'116.15	
971	Rückverteilungen aus CO2-Abgabe		1'264.55		500		1'116.15
	Nettoertrag	1'264.55		500		1'116.15	
9710	Rückverteilungen aus CO2-Abgabe		1'264.55		500		1'116.15
	Nettoertrag	1'264.55		500		1'116.15	
4699.10	Rückverteilung CO2-Abgabe		1'264.55		500		1'116.15
99	Nicht aufgeteilte Posten	389'695.30	501'295.30	397'900	764'200	363'225.30	502'725.30
	Nettoertrag	111'600.00		366'300		139'500.00	
990	Nicht aufgeteilte Posten	389'602.30	389'602.30	397'800	397'800	363'132.30	363'132.30
9901	Bauamt	50'012.70	50'012.70	58'300	58'300	47'562.05	47'562.05
3010.00	Löhne Betriebspersonal	4'800.00		4'900		4'600.00	
3010.01	Löhne Reinigungspersonal	481.70		500		446.35	
3090.00	Aus- und Weiterbildung des Personals	4'352.70		5'500		2'934.70	
3091.00	Personalwerbung			100		100.00	
3099.00	Übriger Personalaufwand	1'160.00		1'000		710.00	
3101.00	Betriebs-, Verbrauchsmaterial	7'580.80		12'000		10'681.97	
3111.00	Anschaffung Apparate, Maschinen, Geräte, Fahrzeuge, Werkzeuge	1'463.05		2'000		995.90	
3112.00	Dienstkleider	1'014.40		3'000		756.65	
3120.00	Ver- und Entsorgung	4'044.50		2'700		2'032.20	
3130.00	Dienstleistungen Dritter	1'893.20		2'300		1'590.53	
3130.01	Mitglieder-, Verbandsbeiträge	425.00		400		425.00	
3134.00	Versicherungsprämien	7'009.15		6'300		6'496.45	
3137.00	Steuern und Abgaben	825.00		800		825.00	
3144.00	Unterhalt Hochbauten	3'158.35		3'700		3'467.35	
3151.00	Unterhalt Apparate, Maschinen, Geräte, Fahrzeuge, Werkzeuge	10'705.40		11'000		9'911.20	
3158.00	Unterhalt Software inkl. Serviceverträge			300		317.95	
3161.00	Mieten, Benützungskosten Mobilien			500		257.95	

b) Erfolgsrechnung

		Rechnung 2024		Budget 2024		Rechnung 2023	
		Aufwand	Ertrag	Aufwand	Ertrag	Aufwand	Ertrag
3170.00	Reisekosten und Spesen			200			
3910.02	Anteil Soziallasten	1'099.45		1'100		1'012.85	
4260.00	Rückerstattungen Dritter		212.05				124.00
4612.00	Entschädigungen von Gemeinden und Gemeindeverbänden		3'100.00		3'700		3'000.00
4920.00	Interne Verrechnung von Pacht, Mieten, Benützungskosten		46'700.65		54'600		44'438.05
9905	Allgemeine Personalkosten	339'589.60	339'589.60	339'500	339'500	315'570.25	315'570.25
3050.00	Sozialversicherungsbeiträge AHV, IV, EO, ALV, FAK Arbeitgeberanteile	116'926.15		116'700		110'749.80	
3052.00	AG-Beiträge an Pensionskasse	185'591.75		183'200		168'388.45	
3053.00	AG-Beiträge an Unfallversicherungen	28'495.10		30'900		28'325.60	
3055.00	AG-Beiträge an Krankentaggeldversicherungen	8'576.60		8'700		8'106.40	
4260.00	Rückerstattungen Dritter		2'372.15				2'445.95
4612.02	Aufteilung der Soziallasten mit Spezialfinanzierungen		6'762.15		8'500		6'481.95
4910.00	Interne Verrechnung von Dienstleistungen		4'096.55		4'300		4'843.55
4910.02	Aufteilung der Soziallasten		326'358.75		326'700		301'798.80
995	Neutrale Aufwendungen und Erträge	93.00	93.00	100	100	93.00	93.00
9951	Stiftungen	93.00	93.00	100	100	93.00	93.00
3632.00	Beiträge an Gemeinden und Gemeindeverbände	93.00		100		93.00	
4940.00	Interne Verrechnung von kalk. Zinsen und Finanzaufwand		93.00		100		93.00
999	Abschluss		111'600.00		366'300		139'500.00
	Nettoertrag	111'600.00		366'300		139'500.00	
9990	Abschluss		111'600.00		366'300		139'500.00
	Nettoertrag	111'600.00		366'300		139'500.00	
4895.00	Entnahmen aus Aufwertungsreserve		111'600.00		111'600		139'500.00
9001.00	Aufwandüberschuss Erfolgsrechnung				254'700		
	Total Aufwand	13'386'155.44		12'608'550		12'913'066.18	
	Total Ertrag		13'386'155.44		12'608'550		12'913'066.18
	Aufwandüberschuss						
	Ertragsüberschuss						

c) Artengliederung Zusammenzug

		Rechnung 2024		Budget 2024		Rechnung 2023	
		Aufwand	Ertrag	Aufwand	Ertrag	Aufwand	Ertrag
3	Aufwand	13'190'498.29		12'510'000		12'761'089.23	
30	Personalaufwand	2'308'195.97		2'322'150		2'213'326.43	
31	Sach- und übriger Betriebsaufwand	2'288'446.68		2'521'950		2'113'217.00	
33	Abschreibungen Verwaltungsvermögen	790'588.25		807'900		804'121.10	
34	Finanzaufwand	74'321.70		89'700		62'598.75	
35	Einlagen in Fonds und Spezialfinanzierungen	4'580.00		4'000		3'960.00	
36	Transferaufwand	6'115'522.98		6'271'400		6'113'492.73	
38	Ausserordentlicher Aufwand	1'124'513.76				992'119.82	
39	Interne Verrechnungen	484'328.95		492'900		458'253.40	
4	Ertrag		13'360'119.89		12'284'950		12'882'514.24
40	Fiskalertrag		8'778'518.00		8'141'700		8'568'365.55
41	Regalien und Konzessionen		151'815.88		149'450		144'100.26
42	Entgelte		2'574'390.25		2'108'550		2'385'744.29
43	Verschiedene Erträge		4'580.00		4'000		3'960.00
44	Finanzertrag		199'125.61		130'100		176'583.01
45	Entnahmen aus Fonds und Spezialfinanzierungen		24'066.90		35'000		32'144.30
46	Transferertrag		1'031'694.30		1'111'650		973'863.43
48	Ausserordentlicher Ertrag		111'600.00		111'600		139'500.00
49	Interne Verrechnungen		484'328.95		492'900		458'253.40
9	Abschlusskonten	195'657.15	26'035.55	98'550	323'600	151'976.95	30'551.94
90	Abschluss Erfolgsrechnung	195'657.15	26'035.55	98'550	323'600	151'976.95	30'551.94
	Total Aufwand	13'386'155.44		12'608'550		12'913'066.18	
	Total Ertrag		13'386'155.44		12'608'550		12'913'066.18
	Aufwandüberschuss						
	Ertragsüberschuss						

d) Erfolgsrechnung Artengliederung

		Rechnung 2024		Budget 2024		Rechnung 2023	
		Aufwand	Ertrag	Aufwand	Ertrag	Aufwand	Ertrag
3	Aufwand	13'190'498.29		12'510'000		12'761'089.23	
30	Personalaufwand	2'308'195.97		2'322'150		2'213'326.43	
300	Behörden und Kommissionen	114'537.00		117'000		108'803.00	
3000	Löhne, Tag- und Sitzungsgelder an Behörden und Kommissionen	114'537.00		117'000		108'803.00	
301	Löhne des Verwaltungs- und Betriebspersonals	1'544'948.60		1'522'200		1'502'560.20	
3010	Löhne des Verwaltungs- und Betriebspersonals	1'544'948.60		1'522'200		1'502'560.20	
302	Löhne der Lehrkräfte	206'270.65		203'900		189'484.80	
3020	Löhne der Lehrkräfte	206'270.65		203'900		189'484.80	
305	Arbeitgeberbeiträge	340'107.60		340'050		316'081.25	
3050	AG-Beiträge AHV, IV, EO, ALV, Verwaltungskosten	116'926.15		116'700		110'749.80	
3052	AG-Beiträge an Pensionskassen	185'591.75		183'200		168'388.45	
3053	AG-Beiträge an Unfallversicherungen	29'013.10		31'450		28'836.60	
3055	AG-Beiträge an Krankentaggeldversicherungen	8'576.60		8'700		8'106.40	
306	Arbeitgeberleistungen	61'984.00		68'100		61'693.20	
3062	Teuerungszulagen auf Renten und Rentenanteilen	32'584.00		38'700		32'293.20	
3064	Überbrückungsrenten	29'400.00		29'400		29'400.00	
309	Übriger Personalaufwand	40'348.12		70'900		34'703.98	
3090	Aus- und Weiterbildung des Personals	25'187.62		57'750		21'276.75	
3091	Personalwerbung	1'008.60		400		350.00	
3099	Übriger Personalaufwand	14'151.90		12'750		13'077.23	
31	Sach- und übriger Betriebsaufwand	2'288'446.68		2'521'950		2'113'217.00	
310	Material- und Warenaufwand	301'022.73		307'750		292'541.35	
3100	Büromaterial	17'304.18		18'600		15'150.15	
3101	Betriebs-, Verbrauchsmaterial	147'316.95		131'950		136'470.11	
3102	Drucksachen, Publikationen	23'960.10		27'300		24'481.05	
3103	Fachliteratur, Zeitschriften	4'478.19		6'350		5'204.30	
3104	Lehrmittel	87'588.56		97'600		91'514.24	
3105	Lebensmittel	18'804.95		23'450		17'806.60	
3106	Medizinisches Material	547.50		2'500		852.85	
3109	Übriger Material- und Warenaufwand	1'022.30				1'062.05	

d) Erfolgsrechnung Artengliederung

		Rechnung 2024		Budget 2024		Rechnung 2023	
		Aufwand	Ertrag	Aufwand	Ertrag	Aufwand	Ertrag
311	Nicht aktivierbare Anlagen	83'112.41		95'950		41'980.78	
3110	Büromöbel und -geräte, Schulmobiliar	4'969.01		4'100		3'978.05	
3111	Maschinen, Geräte und Fahrzeuge	31'467.30		33'300		23'914.83	
3112	Kleider, Wäsche, Vorhänge	14'718.90		20'350		7'596.60	
3113	Hardware	1'622.45		4'700		2'560.05	
3116	Medizinische Geräte	2'370.65				3'931.25	
3118	Immateriellen Anlagen	27'964.10		33'500			
312	Ver- und Entsorgung Liegenschaften VV	259'237.15		295'800		236'431.95	
3120	Ver- und Entsorgung Liegenschaften VV	259'237.15		295'800		236'431.95	
313	Dienstleistungen und Honorare	756'840.84		793'800		703'055.85	
3130	Dienstleistungen Dritter	410'147.57		404'600		356'085.80	
3132	Honorare externe Berater, Gutachter, Fachexperten etc.	289'371.00		326'900		284'578.50	
3134	Sachversicherungsprämien	41'788.35		45'950		46'493.30	
3136	Honorare privatärztlicher Tätigkeit	13'747.67		14'500		14'083.20	
3137	Steuern und Abgaben	1'786.25		1'850		1'815.05	
314	Baulicher und betrieblicher Unterhalt	291'861.25		501'700		307'837.24	
3140	Unterhalt Grundstücken	2'180.00		37'700		4'598.80	
3141	Unterhalt Strassen / Verkehrswege	111'814.80		126'600		209'444.35	
3142	Unterhalt Wasserbau	251.35					
3143	Unterhalt Tiefbauten	50'425.45		83'700		53'580.35	
3144	Unterhalt Hochbauten	127'189.65		253'700		40'213.74	
315	Unterhalt Mobilien und immaterielle Anlagen	158'577.40		140'500		124'467.29	
3150	Unterhalt Büromöbel und -geräte, Schulmobiliar	2'956.35		1'800		509.95	
3151	Unterhalt Apparate, Maschinen, Geräte, Fahrzeuge, Werkzeuge	78'948.84		72'700		50'061.18	
3153	Informatik-Unterhalt (Hardware)	18'642.90		14'500		12'412.45	
3158	Unterhalt immaterielle Anlagen	58'029.31		51'500		61'386.56	
3159	Unterhalt übrige mobile Anlagen					97.15	
316	Mieten, Leasing, Pachten, Benützungsgebühren	154'731.62		135'950		126'515.05	
3160	Miete und Pacht Liegenschaften	139'495.95		107'500		111'477.00	
3161	Mieten, Benützungskosten Anlagen	9'400.89		20'000		9'224.87	
3162	Raten für operatives Leasing	5'834.78		5'850		5'813.18	
3169	Übrige Mieten und Benützungskosten			2'600			
317	Spesenentschädigungen	131'710.36		133'900		139'975.08	
3170	Reisekosten und Spesen	70'473.89		82'400		100'429.68	

d) Erfolgsrechnung Artengliederung

		Rechnung 2024		Budget 2024		Rechnung 2023	
		Aufwand	Ertrag	Aufwand	Ertrag	Aufwand	Ertrag
3171	Exkursionen, Schulreisen und Lager	61'236.47		51'500		39'545.40	
318	Wertberichtigungen auf Forderungen	67'275.43		33'900		55'094.95	
3180	Wertberichtigungen auf Forderungen	6'950.00		2'000		1'050.00	
3181	Tatsächliche Forderungsverluste	60'325.43		31'900		54'044.95	
319	Verschiedener Betriebsaufwand	84'077.49		82'700		85'317.46	
3192	Abgeltung von Rechten	81'977.00		81'100		83'920.15	
3199	Übriger Betriebsaufwand	2'100.49		1'600		1'397.31	
33	Abschreibungen Verwaltungsvermögen	790'588.25		807'900		804'121.10	
330	Abschreibungen Sachanlagen VV	790'588.25		785'900		804'121.10	
3300	Planmässige Abschreibungen Sachanlagen	790'588.25		785'900		804'121.10	
332	Abschreibungen Immaterielle Anlagen			22'000			
3320	Planmässige Abschreibungen immaterielle Anlagen			22'000			
34	Finanzaufwand	74'321.70		89'700		62'598.75	
340	Zinsaufwand	64'359.30		71'600		50'061.15	
3400	Verzinsung laufende Verbindlichkeiten	19'137.25		3'100		6'800.15	
3401	Verzinsung kurzfristige Finanzverbindlichkeiten	16'728.05		46'800		23'800.00	
3409	Übrige Passivzinsen	28'494.00		21'700		19'461.00	
343	Liegenschaftenaufwand Finanzvermögen	9'962.40		18'100		12'537.60	
3430	Baulicher Unterhalt Liegenschaften FV	3'135.70		3'200		6'318.45	
3431	Nicht baulicher Unterhalt Liegenschaften FV	812.10		650		682.55	
3439	Übriger Liegenschaftsaufwand FV	6'014.60		14'250		5'536.60	
35	Einlagen in Fonds und Spezialfinanzierungen	4'580.00		4'000		3'960.00	
351	Einlagen in Fonds und Spezialfinanzierungen im Eigenkapital	4'580.00		4'000		3'960.00	
3511	Einlagen in Fonds des Eigenkapital	4'580.00		4'000		3'960.00	
36	Transferaufwand	6'115'522.98		6'271'400		6'113'492.73	
360	Ertragsanteile an Dritte	26'908.40		25'700		30'686.70	
3601	Ertragsanteile an den Kanton	26'908.40		25'700		30'686.70	
361	Entschädigungen an öffentliche Gemeinwesen	1'703'271.88		1'706'600		1'728'274.93	

d) Erfolgsrechnung Artengliederung

		Rechnung 2024		Budget 2024		Rechnung 2023	
		Aufwand	Ertrag	Aufwand	Ertrag	Aufwand	Ertrag
3610	Entschädigungen an Bund	7'200.00		8'900		9'258.20	
3611	Entschädigungen an den Kanton	62'305.15		62'500		60'015.05	
3612	Entschädigungen an Gemeinden und Gemeindeverbände	1'483'245.18		1'471'200		1'475'356.68	
3614	Entschädigungen an öffentliche Unternehmungen	150'521.55		164'000		183'645.00	
363	Beiträge an öffentliche Gemeinwesen und Dritte	4'295'368.50		4'449'100		4'264'556.90	
3631	Beiträge an den Kanton	2'913'520.65		2'939'900		2'750'974.85	
3632	Beiträge an Gemeinden und Gemeindeverbände	41'471.15		37'000		38'576.85	
3634	Beiträge an öffentliche Unternehmungen	174'240.95		164'800		145'950.00	
3635	Beiträge an private Unternehmungen	2'014.50		5'500		10'883.00	
3636	Beiträge an private Organisationen ohne Erwerbszweck	184'859.85		206'950		208'703.10	
3637	Beiträge an private Haushalte	979'261.40		1'094'950		1'109'469.10	
366	Abschreibungen Investitionsbeiträge	89'974.20		90'000		89'974.20	
3660	Planmässige Abschreibung Investitionsbeiträge	89'974.20		90'000		89'974.20	
38	Ausserordentlicher Aufwand	1'124'513.76				992'119.82	
389	Einlagen in das Eigenkapital	1'124'513.76				992'119.82	
3893	Einlagen in Vorfinanzierungen des EK	1'124'513.76				992'119.82	
39	Interne Verrechnungen	484'328.95		492'900		458'253.40	
390	Interne Verrechnung von Material- und Warenbezüge	3'500.00		3'500		3'500.00	
3900	Interne Verrechnung von Material- und Warenbezügen	3'500.00		3'500		3'500.00	
391	Interne Verrechnung von Dienstleistungen	357'035.30		357'700		333'222.35	
3910	Interne Verrechnung von Dienstleistungen	357'035.30		357'700		333'222.35	
392	Interne Verrechnung von Pacht, Mieten, Benützungskosten	93'700.65		101'600		91'438.05	
3920	Interne Verrechnung von Pacht, Mieten, Benützungskosten	93'700.65		101'600		91'438.05	
393	Interne Verrechnung von Betriebs- und Verwaltungskosten	30'000.00		30'000		30'000.00	
3930	Interne Verrechnung von Betriebs- und Verwaltungskosten	30'000.00		30'000		30'000.00	
394	Interne Verrechnung von kalk. Zinsen und Finanzaufwand	93.00		100		93.00	
3940	Interne Verrechnung von kalk. Zinsen und Finanzaufwand	93.00		100		93.00	

d) Erfolgsrechnung Artengliederung

		Rechnung 2024		Budget 2024		Rechnung 2023	
		Aufwand	Ertrag	Aufwand	Ertrag	Aufwand	Ertrag
4	Ertrag		13'360'119.89		12'284'950		12'882'514.24
40	Fiskalertrag		8'778'518.00		8'141'700		8'568'365.55
400	Direkte Steuern natürliche Personen		8'479'190.25		7'691'700		7'783'845.55
4000	Einkommenssteuern natürliche Personen		7'584'604.09		6'890'000		6'999'939.20
4001	Vermögenssteuern natürliche Personen		738'687.06		646'700		657'957.60
4002	Quellensteuern natürliche Personen		155'899.10		155'000		125'948.75
401	Direkte Steuern juristische Personen		56'158.95		240'000		458'229.00
4010	Gewinn- und Kapitalsteuern juristische Personen		56'158.95		240'000		458'229.00
402	Übrige Direkte Steuern		207'888.80		175'800		291'671.00
4021	Grundsteuern		10'733.50		10'800		10'742.50
4022	Vermögensgewinnsteuern		155'428.50		160'000		238'618.00
4024	Erbschafts- und Schenkungssteuern		41'726.80		5'000		42'310.50
403	Besitz- und Aufwandsteuern		35'280.00		34'200		34'620.00
4033	Hundetaxen		35'280.00		34'200		34'620.00
41	Regalien und Konzessionen		151'815.88		149'450		144'100.26
412	Konzessionen		151'815.88		149'450		144'100.26
4120	Konzessionen		151'815.88		149'450		144'100.26
42	Entgelte		2'574'390.25		2'108'550		2'385'744.29
420	Ersatzabgaben		81'170.90		78'000		78'110.30
4200	Ersatzabgaben		81'170.90		78'000		78'110.30
421	Gebühren für Amtshandlungen		559'980.02		443'500		543'934.39
4210	Gebühren für Amtshandlungen		559'980.02		443'500		543'934.39
423	Schul- und Kursgelder		78'135.00		68'800		69'250.00
4231	Kursgelder		78'135.00		68'800		69'250.00
424	Benützungsgebühren und Dienstleistungen		1'047'354.35		1'005'550		1'034'635.55
4240	Benützungsgebühren und Dienstleistungen		1'047'354.35		1'005'550		1'034'635.55
425	Erlös aus Verkäufen		15'327.25		20'900		16'964.40

d) Erfolgsrechnung Artengliederung

		Rechnung 2024		Budget 2024		Rechnung 2023	
		Aufwand	Ertrag	Aufwand	Ertrag	Aufwand	Ertrag
4250	Verkäufe		15'327.25		20'900		16'964.40
426	Rückerstattungen		747'533.93		462'500		611'607.95
4260	Rückerstattungen Dritter		747'533.93		462'500		611'607.95
427	Bussen		34'798.30		9'500		19'880.50
4270	Bussen		34'798.30		9'500		19'880.50
429	Übrige Entgelte		10'090.50		19'800		11'361.20
4290	Übrige Entgelte		10'090.50		19'800		11'361.20
43	Verschiedene Erträge		4'580.00		4'000		3'960.00
439	Übriger Ertrag		4'580.00		4'000		3'960.00
4390	Übriger Ertrag		4'580.00		4'000		3'960.00
44	Finanzertrag		199'125.61		130'100		176'583.01
440	Zinsertrag		167'426.16		99'100		145'743.86
4400	Zinsen flüssige Mittel		40'794.12		6'000		19'232.28
4401	Zinsen Forderungen und Kontokorrente		53'223.35		52'800		62'739.40
4402	Zinsen kurzfristige Finanzanlagen		44'914.69		18'600		44'311.18
4409	Übrige Zinsen von Finanzvermögen		28'494.00		21'700		19'461.00
443	Liegenschaftenertrag FV		28'459.85		27'500		27'499.55
4430	Pacht- und Mietzinse Liegenschaften FV		28'459.85		27'500		27'499.55
447	Liegenschaftenertrag VV		3'239.60		3'500		3'339.60
4470	Pacht- und Mietzinse Liegenschaften VV		3'239.60		3'500		3'339.60
45	Entnahmen aus Fonds und Spezialfinanzierungen		24'066.90		35'000		32'144.30
450	Entnahmen aus Fonds und Spezialfinanzierungen im Fremdkapital		8'205.00		21'100		20'469.75
4500	Entnahmen aus Spezialfinanzierungen des Fremdkapital		5'349.45		10'500		10'858.20
4501	Entnahmen aus Fonds des Fremdkapital		2'855.55		10'600		9'611.55
451	Entnahmen aus Fonds und Spezialfinanzierungen im Eigenkapital		15'861.90		13'900		11'674.55
4511	Entnahmen aus Fonds des Eigenkapital		8'093.40		13'200		10'924.55
4512	Entnahmen aus Zuwendungen des Eigenkapital		7'768.50		700		750.00

d) Erfolgsrechnung Artengliederung

		Rechnung 2024		Budget 2024		Rechnung 2023	
		Aufwand	Ertrag	Aufwand	Ertrag	Aufwand	Ertrag
46	Transferertrag		1'031'694.30		1'111'650		973'863.43
461	Entschädigungen von öffentlichen Gemeinwesen		335'451.30		403'900		348'909.93
4610	Entschädigungen vom Bund		143'424.77		216'000		172'400.20
4611	Entschädigungen vom Kanton		5'241.00		9'450		-10'770.70
4612	Entschädigungen von Gemeinden und Gemeindeverbänden		186'785.53		178'450		187'280.43
462	Finanz- und Lastenausgleich		439'300.00		439'300		388'100.00
4621	Finanz- und Lastenausgleich vom Kanton		439'300.00		439'300		388'100.00
463	Beiträge von öffentlichen Gemeinwesen und Dritten		33'347.10		42'350		55'696.50
4631	Beiträge vom Kanton		31'480.00		34'450		54'820.00
4632	Beiträge von Gemeinden und Gemeindeverbänden		1'867.10		6'600		427.60
4634	Beiträge von öffentlichen Unternehmungen				1'300		448.90
466	Auflösung passivierte Investitionsbeiträge		222'331.35		225'600		180'040.85
4660	Planmässige Auflösung passivierter Investitionsbeiträge		222'331.35		225'600		180'040.85
469	Verschiedener Transferertrag		1'264.55		500		1'116.15
4699	Rückverteilungen		1'264.55		500		1'116.15
48	Ausserordentlicher Ertrag		111'600.00		111'600		139'500.00
489	Entnahmen aus dem Eigenkapital		111'600.00		111'600		139'500.00
4895	Entnahmen aus Aufwertungsreserve		111'600.00		111'600		139'500.00
49	Interne Verrechnungen		484'328.95		492'900		458'253.40
490	Interne Verrechnung von Material- und Warenbezüge		3'500.00		3'500		3'500.00
4900	Interne Verrechnung von Material- und Warenbezügen		3'500.00		3'500		3'500.00
491	Interne Verrechnung von Dienstleistungen		357'035.30		357'700		333'222.35
4910	Interne Verrechnung von Dienstleistungen		357'035.30		357'700		333'222.35
492	Interne Verrechnung von Pacht, Mieten, Benützungskosten		93'700.65		101'600		91'438.05
4920	Interne Verrechnung von Pacht, Mieten, Benützungskosten		93'700.65		101'600		91'438.05
493	Interne Verrechnung von Betriebs- und Verwaltungskosten		30'000.00		30'000		30'000.00
4930	Interne Verrechnung von Betriebs- und Verwaltungskosten		30'000.00		30'000		30'000.00
494	Interne Verrechnung von kalk. Zinsen und Finanzaufwand		93.00		100		93.00

d) Erfolgsrechnung Artengliederung

	Aufwand	Rechnung 2024 Ertrag	Aufwand	Budget 2024 Ertrag	Aufwand	Rechnung 2023 Ertrag
4940 Interne Verrechnung von kalk. Zinsen und Finanzaufwand		93.00		100		93.00

d) Erfolgsrechnung Artengliederung

		Rechnung 2024		Budget 2024		Rechnung 2023	
		Aufwand	Ertrag	Aufwand	Ertrag	Aufwand	Ertrag
9	Abschlusskonten	195'657.15	26'035.55	98'550	323'600	151'976.95	30'551.94
90	Abschluss Erfolgsrechnung	195'657.15	26'035.55	98'550	323'600	151'976.95	30'551.94
900	Abschluss Allgemeiner Haushat				254'700		
9001	Aufwandüberschuss Erfolgsrechnung				254'700		
901	Abschluss Spezialfinanzierungen	195'657.15	26'035.55	98'550	68'900	151'976.95	30'551.94
9010	Abschluss Spezialfinanzierungen und Fonds im EK, Ertragsüberschuss	195'657.15		98'550		151'976.95	
9011	Abschluss Spezialfinanzierungen und Fonds im EK, Aufwandüberschuss		26'035.55		68'900		30'551.94
	Total Aufwand	13'386'155.44		12'608'550		12'913'066.18	
	Total Ertrag		13'386'155.44		12'608'550		12'913'066.18
	Aufwandüberschuss						
	Ertragsüberschuss						

Einwohnergemeinde Waltenschwil



Investitionsrechnung

a) Zusammenzug

		Rechnung 2024		Budget 2024		Rechnung 2023	
		Ausgaben	Einnahmen	Ausgaben	Einnahmen	Ausgaben	Einnahmen
0	ALLGEMEINE VERWALTUNG	904'193.63		2'200'000		35'446.23	
	Nettoausgaben		904'193.63		2'200'000		35'446.23
2	BILDUNG	126'740.85		85'000		115'595.45	
	Nettoausgaben		126'740.85		85'000		115'595.45
3	KULTUR, SPORT UND FREIZEIT	130'553.60		1'200'000	100'000		
	Nettoausgaben		130'553.60		1'100'000		
6	VERKEHR UND NACHRICHTENÜBERMITTLUNG	408'486.60		605'000		274'179.30	
	Nettoausgaben		408'486.60		605'000		274'179.30
7	UMWELTSCHUTZ UND RAUMORDNUNG	324'645.25	148'483.45	878'000	135'000	346'357.73	845'810.00
	Nettoausgaben		176'161.80		743'000		
	Nettoeinnahmen					499'452.27	
9	FINANZEN UND STEUERN	148'483.45	1'894'619.93	235'000	4'968'000	845'810.00	771'578.71
	Nettoausgaben						74'231.29
	Nettoeinnahmen	1'746'136.48		4'733'000			
	Total Investitionsausgaben	2'043'103.38		5'203'000		1'617'388.71	
	Total Investitionseinnahmen		2'043'103.38		5'203'000		1'617'388.71
	Nettoinvestition						
	Überschuss Investitionsrechnung						

b) Investitionsrechnung

		Rechnung 2024		Budget 2024		Rechnung 2023	
		Ausgaben	Einnahmen	Ausgaben	Einnahmen	Ausgaben	Einnahmen
0	ALLGEMEINE VERWALTUNG	904'193.63		2'200'000		35'446.23	
	Nettoausgaben		904'193.63		2'200'000		35'446.23
02	Allgemeine Dienste	904'193.63		2'200'000		35'446.23	
	Nettoausgaben		904'193.63		2'200'000		35'446.23
0290	Verwaltungsliegenschaften, übriges	904'193.63		2'200'000		35'446.23	
	Nettoausgaben		904'193.63		2'200'000		35'446.23
5040.06	Sanierung und Erweiterung Gemeindehaus Projektierungskredit GV vom 22.11.2019, CHF 150'000.00					1'961.75	
5040.07	Sanierung und Erweiterung Gemeindehaus Baukredit GV vom 23.11.2022, CHF 2'475'000.00	904'193.63		2'200'000		33'484.48	

b) Investitionsrechnung

		Ausgaben	Rechnung 2024 Einnahmen	Ausgaben	Budget 2024 Einnahmen	Ausgaben	Rechnung 2023 Einnahmen
2	BILDUNG	126'740.85		85'000		115'595.45	
	Nettoausgaben		126'740.85		85'000		115'595.45
21	Obligatorische Schule	126'740.85		85'000		115'595.45	
	Nettoausgaben		126'740.85		85'000		115'595.45
2170	Schulliegenschaften	37'172.90				19'431.75	
	Nettoausgaben		37'172.90				19'431.75
5290.00	Schulareal Bannegg - Gesamtplanung GV vom 01.06.2022, CHF 70'000.00	37'172.90				19'431.75	
2190	Schulleitung und Schulverwaltung					5'856.15	
	Nettoausgaben						5'856.15
5200.00	Fachapplikation Schuladministration GV vom 09.06.2021, CHF 60'000.00					5'856.15	
2191	Volksschule Sonstiges	89'567.95		85'000		90'307.55	
	Nettoausgaben		89'567.95		85'000		90'307.55
5060.02	Ausbau Informatikmittel Schule und Kindergarten GV vom 22.06.2023, CHF 185'000.00	89'567.95		85'000		90'307.55	

b) Investitionsrechnung

		Rechnung 2024		Budget 2024		Rechnung 2023	
		Ausgaben	Einnahmen	Ausgaben	Einnahmen	Ausgaben	Einnahmen
3	KULTUR, SPORT UND FREIZEIT	130'553.60		1'200'000	100'000		
	Nettoausgaben		130'553.60		1'100'000		
34	Sport und Freizeit	130'553.60		1'200'000	100'000		
	Nettoausgaben		130'553.60		1'100'000		
3410	Sport	130'553.60		1'200'000	100'000		
	Nettoausgaben		130'553.60		1'100'000		
5030.00	Sanierung Sportplatz "Bannegg" und Einbau Kunstrasenfeld GV vom 22.06.2023,CHF 1'200'000.00	130'553.60		1'200'000			
6370.00	Sanierung Sportplatz "Bannegg" Investitionsbeiträge von Privaten				100'000		

b) Investitionsrechnung

		Rechnung 2024		Budget 2024		Rechnung 2023	
		Ausgaben	Einnahmen	Ausgaben	Einnahmen	Ausgaben	Einnahmen
6	VERKEHR UND NACHRICHTENÜBERMITTLUNG	408'486.60		605'000		274'179.30	
	Nettoausgaben		408'486.60		605'000		274'179.30
61	Strassenverkehr	408'486.60		605'000		274'179.30	
	Nettoausgaben		408'486.60		605'000		274'179.30
6130	Kantonsstrassen, übrige	3'000.00		355'000			
	Nettoausgaben		3'000.00		355'000		
5040.00	K 362 / Bereich "Altes Schulhaus" Buswartehäuschen und Velounterstand GV vom 22.6.2023, CHF 55'000.-			55'000			
5610.01	K 362 / Anpassung Buskanten "Altes Schulhaus" Dekretsbeitrag GV vom 22.06.2023, CHF 170'000.00			100'000			
5610.02	K 362 / Deckbelagssanierung Bremgarterstrasse Dekretsbeitrag GV vom 22.06.2023, CHF 325'000.00	3'000.00		200'000			
6150	Gemeindestrassen	405'486.60		250'000		274'179.30	
	Nettoausgaben		405'486.60		250'000		274'179.30
5010.19	Sanierung Schulhausstrasse, Gotthardweg und Banneggweg GV vom 01.06.2022, CHF 215'000.00 + 85'000.00	25'187.40		50'000		274'179.30	
5010.20	Sanierung Strassenbeleuchtung Bremgarterstrasse GV vom 22.06.2023, CHF 290'000.00			200'000			
5010.21	Sanierung Kirchweg Anteil Strasse und Beleuchtung GV vom 12.06.2024, CHF 375'000.00	158'829.30					
5010.22	Umrüstung Strassenbeleuchtung auf LED GV vom 12.06.2024, CHF 250'000.00	221'469.90					

b) Investitionsrechnung

		Rechnung 2024		Budget 2024		Rechnung 2023	
		Ausgaben	Einnahmen	Ausgaben	Einnahmen	Ausgaben	Einnahmen
7	UMWELTSCHUTZ UND RAUMORDNUNG	324'645.25	148'483.45	878'000	135'000	346'357.73	845'810.00
	Nettoausgaben		176'161.80		743'000		
	Nettoeinnahmen					499'452.27	
71	Wasserversorgung	175'775.85	37'309.70	120'000	35'000	81'226.45	214'510.00
	Nettoausgaben		138'466.15		85'000		
	Nettoeinnahmen					133'283.55	
7101	Wasserwerk [Gemeindebetrieb]	175'775.85	37'309.70	120'000	35'000	81'226.45	214'510.00
	Nettoausgaben		138'466.15		85'000		
	Nettoeinnahmen					133'283.55	
5030.16	Ausbau Wasserleitungsnetz Gotthardweg GV vom 01.06.2022, CHF 70'000.00 + Zusatzkredit CHF 20'000.00	1'548.45		5'000		79'052.90	
5030.17	Ersatz Wasserleitung Bremgarterstrasse im Bereich "Altes Schulhaus" GV vom 22.06.2023, CHF 75'000.00			45'000		2'173.55	
5030.18	Ersatz Wasserleitung Kirchweg GV vom 12.06.2024, CHF 200'000.00	110'071.40					
5060.00	Prozessleitsystem RITOP - Ersatz Server Budgetkredit	64'156.00		70'000			
6370.00	Anschlussgebühren Private Haushalte		37'309.70		35'000		214'510.00
72	Abwasserbeseitigung	134'363.25	111'173.75	750'000	100'000	252'111.38	631'300.00
	Nettoausgaben		23'189.50		650'000		
	Nettoeinnahmen					379'188.62	
7201	Abwasserbeseitigung [Gemeindebetrieb]	134'363.25	111'173.75	750'000	100'000	252'111.38	631'300.00
	Nettoausgaben		23'189.50		650'000		
	Nettoeinnahmen					379'188.62	
5030.06	Sanierung Kanalisationen Zone 1 - 4 GV vom 24.11.2017, CHF 1'000'000.00	77'943.05					
5030.08	Generelles Kanalisationsprojekt GEP 2 GV vom 23.11.2018, CHF 360'000.00	46'537.15		100'000		12'021.93	
5030.11	Verlegung Kanalisationsleitung im Bereich der Firma Heim AG, Juch GV vom 27.11.2020, CHF 250'000.00					73'069.15	

b) Investitionsrechnung

		Rechnung 2024		Budget 2024		Rechnung 2023	
		Ausgaben	Einnahmen	Ausgaben	Einnahmen	Ausgaben	Einnahmen
5030.12	Verlegung Kanalisationsleitung Gotthardweg GV vom 01.06.2022, CHF 165'000.00 + Zusatz CHF 25'000.00	5'402.90		50'000		167'020.30	
5030.13	Aufhebung Regenüberlauf RA 14 und Vergrösserung Ableitung GV vom 22.06.2023, CHF 900'000.00	4'480.15		600'000			
6370.01	Kanalisationsanschlussgebühren Private Haushalte		111'173.75		100'000		631'300.00
79	Raumordnung Nettoausgaben	14'506.15		8'000		13'019.90	
			14'506.15		8'000		13'019.90
7900	Raumordnung Nettoausgaben	14'506.15		8'000		13'019.90	
			14'506.15		8'000		13'019.90
5290.01	Teilrevision der Nutzungsplanung GV vom 24.11.2021, CHF 50'000.00	14'506.15		8'000		13'019.90	

b) Investitionsrechnung

		Rechnung 2024		Budget 2024		Rechnung 2023	
		Ausgaben	Einnahmen	Ausgaben	Einnahmen	Ausgaben	Einnahmen
9	FINANZEN UND STEUERN	148'483.45	1'894'619.93	235'000	4'968'000	845'810.00	771'578.71
	Nettoausgaben						74'231.29
	Nettoeinnahmen	1'746'136.48		4'733'000			
99	Nicht aufgeteilte Posten	148'483.45	1'894'619.93	235'000	4'968'000	845'810.00	771'578.71
	Nettoausgaben						74'231.29
	Nettoeinnahmen	1'746'136.48		4'733'000			
9990	Abschluss	148'483.45	1'894'619.93	235'000	4'968'000	845'810.00	771'578.71
	Nettoausgaben						74'231.29
	Nettoeinnahmen	1'746'136.48		4'733'000			
5900.00	Passivierte Einnahmen allgemeiner Haushalt			100'000			
5900.01	Passivierte Einnahmen Wasserwerk	37'309.70		35'000		214'510.00	
5900.02	Passivierte Einnahmen Abwasserbeseitigung	111'173.75		100'000		631'300.00	
6900.00	Aktivierete Ausgaben allgemeiner Haushalt		1'584'480.83		4'098'000		438'240.88
6900.01	Aktivierete Ausgaben Wasserwerk		175'775.85		120'000		81'226.45
6900.02	Aktivierete Ausgaben Abwasserbeseitigung		134'363.25		750'000		252'111.38
	Total Investitionsausgaben	2'043'103.38		5'203'000		1'617'388.71	
	Total Investitionseinnahmen		2'043'103.38		5'203'000		1'617'388.71
	Nettoinvestition						
	Überschuss Investitionsrechnung						

c) Artengliederung Zusammenzug

		Rechnung 2024		Budget 2024		Rechnung 2023	
		Ausgaben	Einnahmen	Ausgaben	Einnahmen	Ausgaben	Einnahmen
5	Investitionsausgaben	2'043'103.38		5'203'000		1'617'388.71	
50	Sachanlagen	1'839'940.88		4'660'000		733'270.91	
52	Immaterielle Anlagen	51'679.05		8'000		38'307.80	
56	Investitionsbeiträge	3'000.00		300'000			
59	Übertrag an Bilanz	148'483.45		235'000		845'810.00	
6	Investitionseinnahmen		2'043'103.38		5'203'000		1'617'388.71
63	Investitionsbeiträge		148'483.45		235'000		845'810.00
69	Übertrag an Bilanz		1'894'619.93		4'968'000		771'578.71
	Total Investitionsausgaben	2'043'103.38		5'203'000		1'617'388.71	
	Total Investitionseinnahmen		2'043'103.38		5'203'000		1'617'388.71
	Nettoinvestition						
	Überschuss Investitionsrechnung						

d) Investitionsrechnung Artengliederung

		Rechnung 2024		Budget 2024		Rechnung 2023	
		Ausgaben	Einnahmen	Ausgaben	Einnahmen	Ausgaben	Einnahmen
5	Investitionsausgaben	2'043'103.38		5'203'000		1'617'388.71	
50	Sachanlagen	1'839'940.88		4'660'000		733'270.91	
501	Strassen / Verkehrswege	405'486.60		250'000		274'179.30	
5010	Strassen / Verkehrswege	405'486.60		250'000		274'179.30	
503	Tiefbauten	376'536.70		2'000'000		333'337.83	
5030	Tiefbauten	376'536.70		2'000'000		333'337.83	
504	Hochbauten	904'193.63		2'255'000		35'446.23	
5040	Hochbauten	904'193.63		2'255'000		35'446.23	
506	Mobilien	153'723.95		155'000		90'307.55	
5060	Mobilien	153'723.95		155'000		90'307.55	
52	Immaterielle Anlagen	51'679.05		8'000		38'307.80	
520	Software					5'856.15	
5200	Software					5'856.15	
529	Übrige immaterielle Anlagen	51'679.05		8'000		32'451.65	
5290	Übrige immaterielle Anlagen	51'679.05		8'000		32'451.65	
56	Investitionsbeiträge	3'000.00		300'000			
561	Investitionsbeiträge an den Kanton	3'000.00		300'000			
5610	Investitionsbeiträge an den Kanton	3'000.00		300'000			
59	Übertrag an Bilanz	148'483.45		235'000		845'810.00	
590	Passivierungen	148'483.45		235'000		845'810.00	
5900	Passivierte Einnahmen	148'483.45		235'000		845'810.00	

d) Investitionsrechnung Artengliederung

		Rechnung 2024		Budget 2024		Rechnung 2023	
		Ausgaben	Einnahmen	Ausgaben	Einnahmen	Ausgaben	Einnahmen
6	Investitionseinnahmen		2'043'103.38		5'203'000		1'617'388.71
63	Investitionsbeiträge		148'483.45		235'000		845'810.00
637	Investitionsbeiträge von privaten Haushalten		148'483.45		235'000		845'810.00
6370	Investitionsbeiträge von privaten Haushalten		148'483.45		235'000		845'810.00
69	Übertrag an Bilanz		1'894'619.93		4'968'000		771'578.71
690	Aktivierungen		1'894'619.93		4'968'000		771'578.71
6900	Aktivierte Ausgaben		1'894'619.93		4'968'000		771'578.71
	Total Investitionsausgaben	2'043'103.38		5'203'000		1'617'388.71	
	Total Investitionseinnahmen		2'043'103.38		5'203'000		1'617'388.71
	Nettoinvestition						
	Überschuss Investitionsrechnung						

Einwohnergemeinde Waltenschwil



Bilanz

a) Bilanz Zusammenzug		Bestand am 01.01.2024	Zuwachs	Veränderungen Abgang	Bestand am 31.12.2024
1	Aktiven	51'878'966.84	128'670'148.17	132'119'200.55	48'429'914.46
10	Finanzvermögen	21'901'799.18	126'091'114.84	130'554'224.70	17'438'689.32
100	Flüssige Mittel und kurzfristige Geldanlagen	4'367'474.30	70'058'507.48	73'047'300.26	1'378'681.52
101	Forderungen	7'006'321.95	47'518'073.45	48'188'301.51	6'336'093.89
102	Kurzfristige Finanzanlagen	5'500'000.00	7'950'000.00	8'650'000.00	4'800'000.00
104	Aktive Rechnungsabgrenzungen	618'622.93	564'533.91	618'622.93	564'533.91
106	Vorräte	0.00	0.00	0.00	0.00
107	Finanzanlagen	50'000.00	0.00	50'000.00	0.00
108	Sachanlagen FV	4'359'380.00	0.00	0.00	4'359'380.00
14	Verwaltungsvermögen	29'977'167.66	2'579'033.33	1'564'975.85	30'991'225.14
140	Sachanlagen VV	28'011'779.73	2'356'212.48	1'350'397.00	29'017'595.21
142	Immaterielle Anlagen	267'143.63	154'820.85	124'604.65	297'359.83
144	Darlehen	0.00	0.00	0.00	0.00
145	Beteiligungen, Grundkapitalien	0.00	68'000.00	0.00	68'000.00
146	Investitionsbeiträge	1'698'244.30	0.00	89'974.20	1'608'270.10
149	Übergangsbilanz	0.00	0.00	0.00	0.00
2	Passiven	51'878'966.84	24'985'735.12	28'434'787.50	48'429'914.46
20	Fremdkapital	15'123'761.59	23'660'984.21	28'281'290.05	10'503'455.75
200	Laufende Verbindlichkeiten	3'051'670.53	23'036'825.41	22'745'348.85	3'343'147.09
201	Kurzfristige Finanzverbindlichkeiten	5'000'000.00	0.00	5'000'000.00	0.00
204	Passive Rechnungsabgrenzungen	264'312.20	475'675.35	264'312.20	475'675.35
205	Kurzfristige Rückstellungen	0.00	0.00	0.00	0.00
206	Langfristige Finanzverbindlichkeiten	6'011'928.20	148'483.45	222'331.35	5'938'080.30
208	Langfristige Rückstellungen	227'410.85	0.00	46'442.10	180'968.75
209	Verbindlichkeiten gegenüber Spezialfinanzierungen und Fonds im Fremdkapital	568'439.81	0.00	2'855.55	565'584.26
29	Eigenkapital	36'755'205.25	1'324'750.91	153'497.45	37'926'458.71
290	Verpflichtungen (+) bzw. Vorschüsse (-) gegenüber Spezialfinanzierungen	10'387'772.10	195'657.15	26'035.55	10'557'393.70
291	Fonds im Eigenkapital	267'022.98	4'580.00	15'861.90	255'741.08
293	Vorfinanzierungen	5'250'806.28	1'124'513.76	0.00	6'375'320.04
295	Aufwertungsreserve	6'683'671.73	0.00	111'600.00	6'572'071.73
296	Neubewertungsreserve Finanzvermögen	0.00	0.00	0.00	0.00
299	Bilanzüberschuss/-fehlbetrag	14'165'932.16	0.00	0.00	14'165'932.16
	Gesamtaktiven	51'878'966.84	128'670'148.17	132'119'200.55	48'429'914.46

a) Bilanz Zusammenzug

	Bestand am 01.01.2024	Zuwachs	Veränderungen Abgang	Bestand am 31.12.2024
Gesamtpassiven	51'878'966.84	24'985'735.12	28'434'787.50	48'429'914.46
Überschuss Aktiven	0.00	103'684'413.05	103'684'413.05	0.00
Überschuss Passiven	0.00	0.00	0.00	0.00

b) Bilanz		Bestand am 01.01.2024	Zuwachs	Veränderungen Abgang	Bestand am 31.12.2024
1	Aktiven	51'878'966.84	128'670'148.17	132'119'200.55	48'429'914.46
10	Finanzvermögen	21'901'799.18	126'091'114.84	130'554'224.70	17'438'689.32
100	Flüssige Mittel und kurzfristige Geldanlagen	4'367'474.30	70'058'507.48	73'047'300.26	1'378'681.52
1000	Kasse	3'614.95	94'684.00	92'639.20	5'659.75
10000	Hauptkassen	2'376.55	94'684.00	92'376.30	4'684.25
10000.01	Hauptkasse Abteilung Finanzen	2'376.55	94'684.00	92'376.30	4'684.25
10001	Nebenkassen	1'238.40		262.90	975.50
10001.01	Nebenkasse Abteilung Kanzlei	1'238.40		262.90	975.50
1001	Post	96'722.41	2'380'022.52	2'350'999.61	125'745.32
10010	Post-Geschäftskonten	96'722.41	2'380'022.52	2'350'999.61	125'745.32
10010.01	Post-Geschäftskonto Abteilung Finanzen	96'722.41	2'380'022.52	2'350'999.61	125'745.32
1002	Bank	617'136.94	46'783'800.96	46'853'661.45	547'276.45
10020	Bankkontokorrente	617'136.94	46'783'800.96	46'853'661.45	547'276.45
10020.01	Raiffeisenbank Bankkontokorrent	616'893.64	46'758'600.96	46'828'218.15	547'276.45
10020.02	Raiffeisenbank Skilager Schule	243.30	25'200.00	25'443.30	
1003	Kurzfristige Geldmarktanlagen	3'650'000.00	20'800'000.00	23'750'000.00	700'000.00
10030	Kurzfristige Geldmarktanlagen	3'650'000.00	20'800'000.00	23'750'000.00	700'000.00
10030.01	Festgeldanlagen bis 90 Tage	3'650'000.00	20'800'000.00	23'750'000.00	700'000.00
101	Forderungen	7'006'321.95	47'518'073.45	48'188'301.51	6'336'093.89
1010	Forderungen aus Lieferungen und Leistungen gegenüber Dritten	426'150.19	1'475'904.15	1'461'101.40	440'952.94
10100	Forderungen aus Lieferungen und Leistungen	419'151.55	1'432'515.50	1'461'101.40	390'565.65
10100.01	Forderungen Sammelkonto	362'961.95	775'526.80	778'316.75	360'172.00
10100.02	Forderungen Einmalfaktura	56'189.60	656'988.70	682'784.65	30'393.65

b) Bilanz		Bestand am 01.01.2024	Zuwachs	Veränderungen Abgang	Bestand am 31.12.2024
10101	Forderungen Verrechnungssteuer	6'998.64	43'388.65		50'387.29
10101.01	Forderungen Verrechnungssteuern	6'998.64	43'388.65		50'387.29
1011	Kontokorrente mit Dritten	4'221'872.93		484'561.32	3'737'311.61
10110	Kontokorrente mit Dritten	4'221'872.93		484'561.32	3'737'311.61
10110.01	Kontokorrent mit der Ortsbürgergemeinde	4'221'872.93		484'561.32	3'737'311.61
1012	Steuerforderungen	2'343'452.59	43'955'680.66	44'164'875.55	2'134'257.70
10120	Forderungen allgemeine Gemeindesteuern	2'095'142.24	43'816'400.51	43'916'565.20	1'994'977.55
10120.01	Ausstand Steuern ordentliches Verfahren Brutto	2'213'213.39	20'123'967.68	20'304'557.97	2'032'623.10
10120.02	SL Direktzahlungen		410'169.61	410'169.61	
10120.03	SL ESR/ASR - Zahlungen		20'648'841.57	20'648'841.57	
10120.04	SL Aktiensteuern	-87'361.15	123'868.20	36'492.60	14.45
10120.05	SL Rückerstattungen/Verrechnungen/Umbuchungen		667'708.35	667'708.35	
10120.08	SL Rückzahlungen auf Konto		1'841'845.10	1'841'845.10	
10120.99	WB auf Forderungen allgemeine Gemeindesteuern	-30'710.00		6'950.00	-37'660.00
10121	Forderungen Sondersteuern	248'310.35	139'280.15	248'310.35	139'280.15
10121.11	Bruttoausstand Nachsteuern und Bussen		16'160.80		16'160.80
10121.12	Bruttoausstand Grundstückgewinnsteuern	203'935.00	78'744.00	203'935.00	78'744.00
10121.13	Bruttoausstand Erbschafts- und Schenkungssteuern	44'375.35	44'375.35	44'375.35	44'375.35
1013	Anzahlungen an Dritte	501.10	44'000.00	43'718.40	782.70
10130	Vorauszahlungen an Dritte	501.10	44'000.00	43'718.40	782.70
10130.02	Vorauszahlung/Abrechnung Frankiermaschine	501.10	44'000.00	43'718.40	782.70
1015	Interne Kontokorrente	2'624.14	1'867'267.04	1'856'291.89	13'599.29
10153	Abrechnungskonten Löhne		1'721'818.10	1'721'818.10	
10153.01	Abrechnungskonto Lohnverarbeitung		1'721'818.10	1'721'818.10	
10155	Weitere Abrechnungskonten	2'624.14	145'448.94	134'473.79	13'599.29
10155.02	Abrechnungskonto Kanzleigeühren		19'910.00	19'910.00	
10155.03	Abrechnungskonto Mietzinse	1'740.29	26'160.30	20'266.00	7'634.59
10155.05	Abrechnungskonto Kopiergeräte		24'074.16	24'074.16	

b) Bilanz		Bestand am 01.01.2024	Zuwachs	Veränderungen Abgang	Bestand am 31.12.2024
10155.06	Abrechnungskonto Anlässe Gemeindepersonal		5'233.85	5'233.85	
10155.07	Abrechnungskonto Waldumgang		9'145.83	9'145.83	
10155.08	Abrechnungskonto Fasnacht		872.10	872.10	
10155.10	Abrechnungskonto Franz Bucher Tiefbau AG	483.70		336.90	146.80
10155.11	Abrechnungskonto Telefongebühren		12'877.75	12'877.75	
10155.12	Abrechnungskonto Werkhof/Feuerwehr		20'900.95	20'900.95	
10155.14	Abrechnungskonto Ortsmuseum	400.15	1'500.00	1'662.35	237.80
10155.15	Abrechnungskonto Anlässe Kulturkommission		2'770.30	2'770.30	
10155.32	Abrechnungskonto Schule - Klassenlager 4. Klassen		2'987.40	2'987.40	
10155.36	Abrechnungskonto Schule - Klassenlager 6. Klassen		8'136.70	8'136.70	
10155.80	Abrechnungskonto Diverses		10'879.60	5'299.50	5'580.10
1019	Übrige Forderungen	11'721.00	175'221.60	177'752.95	9'189.65
10192	MWST-Vorsteuerguthaben	11'721.00	175'221.60	177'752.95	9'189.65
10192.01	MWST-Vorsteuerguthaben ER Wasserwerk		20'101.55	20'101.55	
10192.02	MWST-Vorsteuerguthaben IR Wasserwerk		14'237.95	14'237.95	
10192.11	MWST-Vorsteuerguthaben ER Abwasserbeseitigung		18'175.95	18'175.95	
10192.12	MWST-Vorsteuerguthaben IR Abwasserbeseitigung		10'632.75	10'632.75	
10192.21	MWST-Vorsteuerguthaben ER Abfallwirtschaft		17'871.10	17'871.10	
10192.80	MWST Abrechnungskonto	11'721.00	94'202.30	96'733.65	9'189.65
102	Kurzfristige Finanzanlagen	5'500'000.00	7'950'000.00	8'650'000.00	4'800'000.00
1023	Festgelder	5'500'000.00	7'950'000.00	8'650'000.00	4'800'000.00
10230	Festgeldanlagen	5'500'000.00	7'950'000.00	8'650'000.00	4'800'000.00
10230.01	Festgeldanlagen über 90 Tage bis 1 Jahr	5'500'000.00	7'950'000.00	8'650'000.00	4'800'000.00
104	Aktive Rechnungsabgrenzungen	618'622.93	564'533.91	618'622.93	564'533.91
1040	Personalaufwand	13'007.50	4'320.15	13'007.50	4'320.15
10400	RA Personalaufwand	13'007.50	4'320.15	13'007.50	4'320.15
10400.01	Rechnungsabgrenzung Personalaufwand	13'007.50	4'320.15	13'007.50	4'320.15
1041	Sach- und übriger Betriebsaufwand	2'709.35	13'304.45	2'709.35	13'304.45

b) Bilanz		Bestand am 01.01.2024	Zuwachs	Veränderungen Abgang	Bestand am 31.12.2024
10410	RA Sach- und übriger Betriebsaufwand	2'709.35	13'304.45	2'709.35	13'304.45
10410.01	Rechnungsabgrenzung Sach- und übriger Betriebsaufwand	2'709.35	13'304.45	2'709.35	13'304.45
1042	Steuern	286'734.85	206'261.05	286'734.85	206'261.05
10420	RA Steuern	286'734.85	206'261.05	286'734.85	206'261.05
10420.01	Rechnungsabgrenzung Steuern	286'734.85	206'261.05	286'734.85	206'261.05
1043	Transfers der Erfolgsrechnung	50'699.45	49'777.83	50'699.45	49'777.83
10430	RA Transfers der Erfolgsrechnung	50'699.45	49'777.83	50'699.45	49'777.83
10430.01	Rechnungsabgrenzung Transfers der Erfolgsrechnung	50'699.45	49'777.83	50'699.45	49'777.83
1044	Finanzaufwand / Finanzertrag	43'322.35	4'973.15	43'322.35	4'973.15
10440	RA Finanzaufwand / Finanzertrag	43'322.35	4'973.15	43'322.35	4'973.15
10440.01	Rechnungsabgrenzung Finanzaufwand / Finanzertrag	43'322.35	4'973.15	43'322.35	4'973.15
1045	Übriger betrieblicher Ertrag	222'149.43	285'897.28	222'149.43	285'897.28
10450	RA übriger betrieblicher Ertrag	222'149.43	285'897.28	222'149.43	285'897.28
10450.01	Rechnungsabgrenzung übriger betrieblicher Ertrag	222'149.43	285'897.28	222'149.43	285'897.28
107	Finanzanlagen	50'000.00		50'000.00	
1071	Verzinsliche Anlagen	50'000.00		50'000.00	
10710	Verzinsliche Anlagen	50'000.00		50'000.00	
10710.01	Darlehen an Röm.-Kath. Kirchgemeinde Waltenschwil 02.09.2019 - 01.09.2029, 0.27 %	50'000.00		50'000.00	
108	Sachanlagen FV	4'359'380.00			4'359'380.00

b) Bilanz		Bestand am 01.01.2024	Zuwachs	Veränderungen Abgang	Bestand am 31.12.2024
1080	Grundstücke FV	3'185'780.00			3'185'780.00
10800	Grundstücke FV	3'185'780.00			3'185'780.00
10800.01	Grundstücke Finanzvermögen	3'185'780.00			3'185'780.00
1084	Gebäude FV	1'173'600.00			1'173'600.00
10840	Gebäude FV	1'173'600.00			1'173'600.00
10840.01	Gebäude Finanzvermögen	1'173'600.00			1'173'600.00
14	Verwaltungsvermögen	29'977'167.66	2'579'033.33	1'564'975.85	30'991'225.14
140	Sachanlagen VV	28'011'779.73	2'356'212.48	1'350'397.00	29'017'595.21
1400	Grundstücke VV	8'529'617.00			8'529'617.00
14000	Grundstücke allgemeiner Haushalt	8'529'617.00			8'529'617.00
14000.01	Grundstücke allgemeiner Haushalt	8'529'617.00			8'529'617.00
1401	Strassen / Verkehrswege	2'808'492.81	527'253.85	93'599.90	3'242'146.76
14010	Strassen / Verkehrswege allgemeiner Haushalt	2'808'492.81	527'253.85	93'599.90	3'242'146.76
14010.01	Strassen / Verkehrswege allgemeiner Haushalt	3'744'161.46	527'253.85		4'271'415.31
14010.99	WB Strassen / Verkehrswege allgemeiner Haushalt	-935'668.65		93'599.90	-1'029'268.55
1403	Tiefbauten	5'824'052.77	254'024.80	152'953.40	5'925'124.17
14030	Tiefbauten allgemeiner Haushalt	109'016.05		4'192.95	104'823.10
14030.01	Tiefbauten allgemeiner Haushalt	167'717.00			167'717.00
14030.99	WB Tiefbauten allgemeiner Haushalt	-58'700.95		4'192.95	-62'893.90
14031	Tiefbauten Wasserwerk	2'582'099.15	81'601.60	66'217.40	2'597'483.35
14031.01	Tiefbauten Wasserwerk	3'442'721.40	81'601.60		3'524'323.00
14031.99	WB Tiefbauten Wasserwerk	-860'622.25		66'217.40	-926'839.65
14032	Tiefbauten Abwasserbeseitigung	2'912'632.72	172'423.20	75'876.75	3'009'179.17
14032.01	Tiefbauten Abwasserbeseitigung	3'793'837.92	172'423.20		3'966'261.12
14032.99	WB Tiefbauten Abwasserbeseitigung	-881'205.20		75'876.75	-957'081.95

b) Bilanz		Bestand am 01.01.2024	Zuwachs	Veränderungen Abgang	Bestand am 31.12.2024
14033	Tiefbauten Abfallwirtschaft	187'932.60		5'685.35	182'247.25
14033.01	Tiefbauten Abfallwirtschaft	234'911.95			234'911.95
14033.99	WB Tiefbauten Abfallwirtschaft	-46'979.35		5'685.35	-52'664.70
14035	Tiefbauten Nahwärmeversorgung Bannegg	32'372.25		980.95	31'391.30
14035.01	Tiefbauten Nahwärmeversorgung Bannegg	49'048.50			49'048.50
14035.99	WB Tiefbauten Nahwärmeversorgung Bannegg	-16'676.25		980.95	-17'657.20
1404	Hochbauten	9'266'253.75		478'791.00	8'787'462.75
14040	Hochbauten allgemeiner Haushalt	9'018'979.25		442'188.20	8'576'791.05
14040.01	Hochbauten allgemeiner Haushalt	15'476'590.90			15'476'590.90
14040.99	WB Hochbauten allgemeiner Haushalt	-6'457'611.65		442'188.20	-6'899'799.85
14045	Hochbauten Nahwärmeversorgung Bannegg	247'274.50		36'602.80	210'671.70
14045.01	Hochbauten Nahwärmeversorgung Bannegg	869'521.55			869'521.55
14045.99	WB Hochbauten Nahwärmeversorgung Bannegg	-622'247.05		36'602.80	-658'849.85
1405	Waldungen	3'231.00			3'231.00
14050	Waldungen allgemeiner Haushalt	3'231.00			3'231.00
14050.01	Waldungen allgemeiner Haushalt	3'231.00			3'231.00
1406	Mobilien VV	402'084.05	64'156.00	65'243.95	400'996.10
14060	Mobilien allgemeiner Haushalt	328'882.15		54'786.50	274'095.65
14060.01	Mobilien allgemeiner Haushalt	1'740'074.22			1'740'074.22
14060.99	WB Mobilien allgemeiner Haushalt	-1'411'192.07		54'786.50	-1'465'978.57
14061	Mobilien Wasserwerk	73'201.90	64'156.00	10'457.45	126'900.45
14061.01	Mobilien Wasserwerk	104'574.25	64'156.00		168'730.25
14061.99	WB Mobilien Wasserwerk	-31'372.35		10'457.45	-41'829.80
1407	Anlagen im Bau VV	1'178'048.35	1'510'777.83	559'808.75	2'129'017.43
14070	Anlagen im Bau VV allgemeiner Haushalt	524'448.30	1'311'331.88	305'783.95	1'529'996.23
14070.10	Anlagen im Bau, Strassen / Verkehrswege allgemeiner Haushalt	280'596.55	187'016.70	305'783.95	161'829.30
14070.30	Anlagen im Bau, Tiefbauten allgemeiner Haushalt		130'553.60		130'553.60
14070.40	Anlagen im Bau, Hochbauten allgemeiner Haushalt	153'544.20	904'193.63		1'057'737.83

b) Bilanz		Bestand am 01.01.2024	Zuwachs	Veränderungen Abgang	Bestand am 31.12.2024
14070.60	Anlagen im Bau, Mobilien allgemeiner Haushalt	90'307.55	89'567.95		179'875.50
14071	Anlagen im Bau VV Wasserwerk	82'226.70	111'619.85	81'601.60	112'244.95
14071.30	Anlagen im Bau, Tiefbauten Wasserwerk	82'226.70	111'619.85	81'601.60	112'244.95
14072	Anlagen im Bau VV Abwasserbeseitigung	571'373.35	87'826.10	172'423.20	486'776.25
14072.30	Anlagen im Bau, Tiefbauten Abwasserbeseitigung	571'373.35	87'826.10	172'423.20	486'776.25
142	Immaterielle Anlagen	267'143.63	154'820.85	124'604.65	297'359.83
1427	Immaterielle Anlagen in Realisierung	267'143.63	98'216.20	124'604.65	240'755.18
14270	Immaterielle Anlagen in Realisierung allgemeiner Haushalt	64'669.15	51'679.05	56'604.65	59'743.55
14270.01	Immaterielle Anlagen in Realisierung allgemeiner Haushalt	64'669.15	51'679.05	56'604.65	59'743.55
14271	Immaterielle Anlagen in Realisierung Wasserwerk	68'000.00		68'000.00	
14271.01	Immaterielle Anlagen in Realisierung Wasserwerk	68'000.00		68'000.00	
14272	Immaterielle Anlagen in Realisierung Abwasserbeseitigung	134'474.48	46'537.15		181'011.63
14272.01	Immaterielle Anlagen in Realisierung Abwasserbeseitigung	134'474.48	46'537.15		181'011.63
1429	Übrige immaterielle Anlagen		56'604.65		56'604.65
14290	Übrige immaterielle Anlagen allgemeiner Haushalt		56'604.65		56'604.65
14290.01	Übrige immaterielle Anlagen allgemeiner Haushalt	312'003.95	56'604.65		368'608.60
14290.99	WB übrige immaterielle Anlagen allgemeiner Haushalt	-312'003.95			-312'003.95
145	Beteiligungen, Grundkapitalien		68'000.00		68'000.00
1454	Beteiligungen an öffentlichen Unternehmungen		68'000.00		68'000.00
14541	Beteiligungen an öffentlichen Unternehmungen Wasserwerk		68'000.00		68'000.00
14541.01	Beteiligungen an öffentlichen Unternehmungen Wasserwerk		68'000.00		68'000.00
146	Investitionsbeiträge	1'698'244.30		89'974.20	1'608'270.10
1461	Investitionsbeiträge an den Kanton	1'627'191.55		78'390.45	1'548'801.10

b) Bilanz		Bestand am 01.01.2024	Zuwachs	Veränderungen Abgang	Bestand am 31.12.2024
14610	Investitionsbeiträge an den Kanton allgemeiner Haushalt	1'627'191.55		78'390.45	1'548'801.10
14610.01	Investitionsbeiträge an Kantone und Konkordate allgemeiner Haushalt	3'135'615.95			3'135'615.95
14610.99	WB Investitionsbeiträge an Kantone und Konkordate allgemeiner Haushalt	-1'508'424.40		78'390.45	-1'586'814.85
1462	Investitionsbeiträge an Gemeinden und Gemeindeverbände	71'052.75		11'583.75	59'469.00
14620	Investitionsbeiträge an Gemeinden und Gemeindeverbände allgemeiner Haushalt	58'628.30		5'371.45	53'256.85
14620.01	Investitionsbeiträge an Gemeinden und Gemeindezweckverbände allgemeiner Haushalt	188'000.00			188'000.00
14620.99	WB Investitionsbeiträge an Gemeinden und Gemeindezweckverbände allgemeiner Haushalt	-129'371.70		5'371.45	-134'743.15
14622	Investitionsbeiträge an Gemeinden und Gemeindeverbände Abwasserbeseitigung	12'424.45		6'212.30	6'212.15
14622.01	Investitionsbeiträge an Gemeinden und Gemeindezweckverbände Abwasserbeseitigung	1'199'675.50			1'199'675.50
14622.99	WB Investitionsbeiträge an Gemeinden und Gemeindezweckverbände Abwasserbeseitigung	-1'187'251.05		6'212.30	-1'193'463.35

b) Bilanz		Bestand am 01.01.2024	Zuwachs	Veränderungen Abgang	Bestand am 31.12.2024
2	Passiven	51'878'966.84	24'985'735.12	28'434'787.50	48'429'914.46
20	Fremdkapital	15'123'761.59	23'660'984.21	28'281'290.05	10'503'455.75
200	Laufende Verbindlichkeiten	3'051'670.53	23'036'825.41	22'745'348.85	3'343'147.09
2000	Laufende Verbindlichkeiten aus Lieferungen und Leistungen von Dritten	848'532.04	10'958'261.58	10'527'448.44	1'279'345.18
20000	Laufende Verbindlichkeiten aus Lieferungen und Leistungen von Dritten	848'532.04	10'415'031.93	9'984'218.79	1'279'345.18
20000.01	Kreditoren Sammelkonto	848'532.04	10'414'728.38	9'984'218.79	1'279'041.63
20000.02	Kreditoren einzelne Forderungen		303.55		303.55
20001	Kreditoren Sozial- und Personalversicherungen		543'229.65	543'229.65	
20001.01	Kreditor Sozialversicherung		227'837.60	227'837.60	
20001.02	Kreditor Personalversicherungen		315'392.05	315'392.05	
2002	Steuern	1'964'137.11	12'073'842.83	12'200'593.36	1'837'386.58
20020	Verpflichtungen allgemeine Gemeindesteuern	1'964'137.11	11'999'487.68	12'126'238.21	1'837'386.58
20020.01	Kantonssteuern	864'079.70	10'115'175.30	10'296'225.35	683'029.65
20020.02	Reformierte Kirchensteuern	45'702.05	188'396.35	205'040.90	29'057.50
20020.03	Römisch-katholische Kirchensteuern	70'103.75	589'545.45	617'811.50	41'837.70
20020.04	Christkatholische Kirchensteuern	736.05	653.60	767.10	622.55
20020.05	Direkte Bundessteuern		22'877.80	22'877.80	
20020.13	Habensaldi aus Rückerstattungen, Verrechnungen und Umbuchungen	166'395.65	184'603.20	166'395.65	184'603.20
20020.14	Überzahlung Steuern ordentliches Verfahren	817'119.91	830'611.18	817'119.91	830'611.18
20020.16	Überzahlung AG-Steuern		67'624.80		67'624.80
20022	Steuerschulden MWST		74'355.15	74'355.15	
20022.01	MWST-Umsatzsteuer Wasserwerk		12'706.95	12'706.95	
20022.11	MWST-Umsatzsteuer Abwasserbeseitigung		37'986.95	37'986.95	
20022.21	MWST-Umsatzsteuer Abfallwirtschaft		22'085.15	22'085.15	
20022.80	MWST Abrechnungskonto		1'576.10	1'576.10	
2003	Erhaltene Anzahlungen von Dritten	800.00		800.00	

b) Bilanz		Bestand am 01.01.2024	Zuwachs	Veränderungen Abgang	Bestand am 31.12.2024
20030	Erhaltene Anzahlungen von Dritten	800.00		800.00	
20030.01	Erhaltene Anzahlungen von Dritten	800.00		800.00	
2005	Interne Kontokorrente		48.00	35.70	12.30
20053	Abrechnungskonten Löhne		48.00	35.70	12.30
20053.02	Quellensteuer eigenens Personal		48.00	35.70	12.30
2006	Depotgelder und Kautionen	225'817.55	346.00	8'032.85	218'130.70
20060	Depotgelder und Kautionen	225'817.55	346.00	8'032.85	218'130.70
20060.01	Schlüsseldepot Gemeindeligenschaften	5'100.00			5'100.00
20060.02	Depot Private für Lärmschutzmassnahmen bei der Schiessanlage Fülenbach	220'717.55	346.00	8'032.85	213'030.70
2009	Übrige laufende Verbindlichkeiten	12'383.83	4'327.00	8'438.50	8'272.33
20090	Übrige Verpflichtungen	12'383.83	4'327.00	8'438.50	8'272.33
20090.01	Papierkasse Schule	3'906.13	15.00	1'517.50	2'403.63
20090.03	Jugend+Sport (J+S)	8'477.70	4'312.00	6'921.00	5'868.70
201	Kurzfristige Finanzverbindlichkeiten	5'000'000.00		5'000'000.00	
2014	Kurzfristiger Anteil langfristiger Verbindlichkeiten	5'000'000.00		5'000'000.00	
20140	Kurzfristiger Anteil von langfristiger Verbindlichkeiten	5'000'000.00		5'000'000.00	
20140.03	SUVA Luzern 28.06.2018 - 28.06.2024, 0.30 %	4'500'000.00		4'500'000.00	
20140.04	SUVA Luzern 05.09.2019 - 05.09.2024, 0.13 %	500'000.00		500'000.00	
204	Passive Rechnungsabgrenzungen	264'312.20	475'675.35	264'312.20	475'675.35
2040	Personalaufwand	1'172.30	28'008.45	1'172.30	28'008.45
20400	RA Personalaufwand	1'172.30	28'008.45	1'172.30	28'008.45
20400.01	Rechnungsabgrenzung Personalaufwand	1'172.30	28'008.45	1'172.30	28'008.45

b) Bilanz		Bestand am 01.01.2024	Zuwachs	Veränderungen Abgang	Bestand am 31.12.2024
2041	Sach- und übriger Betriebsaufwand	4'665.90	2'328.50	4'665.90	2'328.50
20410	RA Sach- und übriger Betriebsaufwand	4'665.90	2'328.50	4'665.90	2'328.50
20410.01	Rechnungsabgrenzung Sach- und übriger Betriebsaufwand	4'665.90	2'328.50	4'665.90	2'328.50
2042	Steuern	182'885.10	378'462.80	182'885.10	378'462.80
20420	RA Steuern	182'885.10	378'462.80	182'885.10	378'462.80
20420.01	Rechnungsabgrenzung Steuern	182'885.10	378'462.80	182'885.10	378'462.80
2043	Transfers der Erfolgsrechnung	67'018.60	65'377.25	67'018.60	65'377.25
20430	RA Transfers der Erfolgsrechnung	67'018.60	65'377.25	67'018.60	65'377.25
20430.01	Rechnungsabgrenzung Transfers der Erfolgsrechnung	67'018.60	65'377.25	67'018.60	65'377.25
2044	Finanzaufwand / Finanzertrag	8'570.30	1'498.35	8'570.30	1'498.35
20440	RA Finanzaufwand / Finanzertrag	8'570.30	1'498.35	8'570.30	1'498.35
20440.01	Rechnungsabgrenzung Finanzaufwand / Finanzertrag	8'570.30	1'498.35	8'570.30	1'498.35
206	Langfristige Finanzverbindlichkeiten	6'011'928.20	148'483.45	222'331.35	5'938'080.30
2064	Darlehen, Schuldscheine	2'500'000.00			2'500'000.00
20640	Langfristige Darlehen	2'500'000.00			2'500'000.00
20640.02	KVA Buchs 01.02.2018 - 01.02.2028, 0.50 %	1'000'000.00			1'000'000.00
20640.05	SUVA Luzern 05.09.2019 - 05.09.2031, 0.31 %	1'500'000.00			1'500'000.00
2068	Passivierte Investitionsbeiträge	3'511'928.20	148'483.45	222'331.35	3'438'080.30
20687	Passivierte Investitionsbeiträge von privaten Haushalten	3'511'928.20	148'483.45	222'331.35	3'438'080.30
20687.10	Passivierte Investitionsbeiträge von privaten Haushalten Wasserwerk	837'518.65	37'309.70	52'612.45	822'215.90
20687.20	Passivierte Investitionsbeiträge von privaten Haushalten Abwasserbeseitigung	2'674'409.55	111'173.75	169'718.90	2'615'864.40

b) Bilanz		Bestand am 01.01.2024	Zuwachs	Veränderungen Abgang	Bestand am 31.12.2024
208	Langfristige Rückstellungen	227'410.85		46'442.10	180'968.75
2088	Rückstellungen der Investitionsrechnung	58'600.00			58'600.00
20886	Langfristige Rückstellungen für Investitionsbeiträge	58'600.00			58'600.00
20886.04	Langfristige Rückstellung für Deckbelag, Erschliessung Büelisacker (2016)	40'000.00			40'000.00
20886.05	Langfristige Rückstellung für Deckbelag, Erschliessung Sonnenrain (2017)	18'600.00			18'600.00
2089	Übrige langfristige Rückstellungen der Erfolgsrechnung	168'810.85		46'442.10	122'368.75
20890	Übrige langfristige Rückstellungen der Erfolgsrechnung	168'810.85		46'442.10	122'368.75
20890.02	Langfristige Rückstellung für Krankenkassen-Verlustscheine (alle Jahre)	168'810.85		46'442.10	122'368.75
209	Verbindlichkeiten gegenüber Spezialfinanzierungen und Fonds im Fremdkapital	568'439.81		2'855.55	565'584.26
2091	Verbindlichkeiten gegenüber Fonds im FK	568'439.81		2'855.55	565'584.26
20910	Verbindlichkeiten gegenüber Fonds im FK	568'439.81		2'855.55	565'584.26
20910.01	Ersatzabgaben für Schutzraumbauten	568'439.81		2'855.55	565'584.26
29	Eigenkapital	36'755'205.25	1'324'750.91	153'497.45	37'926'458.71
290	Verpflichtungen (+) bzw. Vorschüsse (-) gegenüber Spezialfinanzierungen	10'387'772.10	195'657.15	26'035.55	10'557'393.70
2900	Spezialfinanzierungen im EK	10'387'772.10	195'657.15	26'035.55	10'557'393.70
29001	Verpflichtungen / Vorschüsse Wasserwerk	2'360'212.89	10'111.35		2'370'324.24
29001.01	Verpflichtungen / Vorschüsse Wasserwerk	2'360'212.89	10'111.35		2'370'324.24
29002	Verpflichtungen / Vorschüsse Abwasserbeseitigung	7'333'038.50	178'383.55		7'511'422.05
29002.01	Verpflichtungen / Vorschüsse Abwasserbeseitigung	7'333'038.50	178'383.55		7'511'422.05
29003	Verpflichtungen / Vorschüsse Abfallwirtschaft	478'714.55	7'162.25		485'876.80
29003.01	Verpflichtungen / Vorschüsse Abfallwirtschaft	478'714.55	7'162.25		485'876.80

b) Bilanz		Bestand am 01.01.2024	Zuwachs	Veränderungen Abgang	Bestand am 31.12.2024
29005	Verpflichtungen / Vorschüsse Nahwärmeversorgung	215'806.16		26'035.55	189'770.61
29005.01	Verpflichtungen / Vorschüsse Nahwärmeversorgung	215'806.16		26'035.55	189'770.61
291	Fonds im Eigenkapital	267'022.98	4'580.00	15'861.90	255'741.08
2910	Fonds im Eigenkapital	234'272.98	4'580.00	8'093.40	230'759.58
29100	Fonds im Eigenkapital	234'272.98	4'580.00	8'093.40	230'759.58
29100.02	Fonds für Kulturförderung	32'076.98		3'500.00	28'576.98
29100.03	Fonds für Ortsmuseum	66'836.00	4'580.00	4'593.40	66'822.60
29100.04	Fonds Mehrwertabschöpfung	135'360.00			135'360.00
2911	Legate und Stiftungen ohne eigene Rechtspersönlichkeit im EK	32'750.00		7'768.50	24'981.50
29110	Zweckgebundene Zuwendungen	32'750.00		7'768.50	24'981.50
29110.01	Zweckgebundene Zuwendungen Stiftung August Isler-Hüssy Schulreisefonds, Stammkapital CHF 30'000.00	30'000.00		7'368.50	22'631.50
29110.03	Zweckgebundene Zuwendungen Fonds für freiwillige Sozialhilfe	2'750.00		400.00	2'350.00
293	Vorfinanzierungen	5'250'806.28	1'124'513.76		6'375'320.04
2930	Vorfinanzierungen	5'250'806.28	1'124'513.76		6'375'320.04
29300	Vorfinanzierungen allgemeiner Haushalt	5'250'806.28	1'124'513.76		6'375'320.04
29300.01	Vorfinanzierung Abschreibungen Aussensanierung alter Teil Schulhaus Bannegg und Erweiterung	1'629'232.01	775'375.49		2'404'607.50
29300.02	Vorfinanzierung Abschreibungen Aussensanierung Bannegg-Halle	1'495'712.54			1'495'712.54
29300.03	Vorfinanzierung Abschreibungen Erweiterung und Sanierung Gemeindehaus	2'125'861.73	349'138.27		2'475'000.00
295	Aufwertungsreserve	6'683'671.73		111'600.00	6'572'071.73
2950	Aufwertungsreserve	6'683'671.73		111'600.00	6'572'071.73

b) Bilanz		Bestand am 01.01.2024	Zuwachs	Veränderungen Abgang	Bestand am 31.12.2024
29500	Aufwertungsreserve allgemeiner Haushalt	6'683'671.73		111'600.00	6'572'071.73
29500.01	Aufwertungsreserve übrige Anlagen	6'683'671.73		111'600.00	6'572'071.73
299	Bilanzüberschuss/-fehlbetrag	14'165'932.16			14'165'932.16
2999	Kumulierte Ergebnisse der Vorjahre	14'165'932.16			14'165'932.16
29990	Kumulierte Ergebnisse der Vorjahre	14'165'932.16			14'165'932.16
29990.01	Kumulierte Ergebnisse der Vorjahre	14'165'932.16			14'165'932.16
	Gesamtaktiven	51'878'966.84	128'670'148.17	132'119'200.55	48'429'914.46
	Gesamtpassiven	51'878'966.84	24'985'735.12	28'434'787.50	48'429'914.46
	Überschuss Aktiven		103'684'413.05	103'684'413.05	
	Überschuss Passiven				

Einwohnergemeinde Waltenschwil



Geldflussrechnung

GELDFLUSSRECHNUNG

Einwohnergemeinde Waltenschwil

Bezeichnung	2024 CHF	2023 CHF
Gesamtergebnis Erfolgsrechnung (+ = Ertragsüberschuss / - = Aufwandüberschuss)	169'621.60	121'425.01
Abschreibungen von Verwaltungsvermögen und Investitionsbeiträgen	880'562.45	894'095.30
Abtragung Bilanzfehlbetrag	0.00	0.00
Wertberichtigungen auf Darlehen und Beteiligungen	0.00	0.00
Auflösung passivierte Investitionsbeiträge (-)	-222'331.35	-180'040.85
Entnahme aus Aufwertungsreserve	-111'600.00	-139'500.00
Realisierte Kursverluste (+) und Gewinne (-) / Wertberichtigungen Anlagen FV	0.00	0.00
Aufwertung VV (-)	0.00	0.00
Abnahme (+) / Zunahme (-) von Forderungen	185'666.74	-143'708.60
Abnahme (+) / Zunahme (-) von aktiven Rechnungsabgrenzungen	54'089.02	10'721.17
Abnahme (+) / Zunahme (-) von Vorräten	0.00	0.00
Abnahme (-) / Zunahme (+) von laufenden Verbindlichkeiten	291'476.56	233'500.97
Abnahme (-) / Zunahme (+) von passiven Rechnungsabgrenzungen	211'363.15	-141'622.60
Abnahme (-) / Zunahme (+) von kurzfristigen Rückstellungen	0.00	0.00
Abnahme (-) / Zunahme (+) von langfristigen Rückstellungen	-46'442.10	-33'918.40
Abnahme (-) / Zunahme (+) von Fonds im Eigenkapital	-3'513.40	-6'964.55
Abnahme (-) / Zunahme (+) von Legaten und Stiftungen ohne eigene Rechtspersönlichkeit im EK	-7'768.50	-750.00
Abnahme (-) / Zunahme (+) von Rücklagen der Globalbudgetbereiche	0.00	0.00
Abnahme (-) / Zunahme (+) von Vorfinanzierungen	1'124'513.76	992'119.82
Geldfluss aus operativer Tätigkeit	2'525'637.93	1'605'357.27
Geldfluss aus Investitions- und Anlagentätigkeit		
Nettoinvestitionen Verwaltungsvermögen	-1'746'136.48	74'231.29
Vergabe bzw. Kauf (+) / Rückzahlung bzw. Verkauf (-) von Darlehen und Beteiligungen, Grundkapitalien VV	0.00	0.00
Geldfluss aus Investitionstätigkeit ins Verwaltungsvermögen	-1'746'136.48	74'231.29
Kauf (-) / Verkauf (+) / Investitionen (-) von Sachanlagen FV	0.00	0.00
Zunahme (-) / Abnahme (+) von Kontokorrenten (aktive) mit Dritten	484'561.32	478'447.55
Kauf (-) / Verkauf (+) von Finanzanlagen	750'000.00	-5'450'000.00
Geldfluss aus Anlagentätigkeit ins Finanzvermögen	1'234'561.32	-4'971'552.45
Geldfluss aus Investitions- und Anlagentätigkeit	-511'575.16	-4'897'321.16
Geldfluss aus Finanzierungstätigkeit		
Abnahme (-) / Zunahme (+) von Kontokorrenten (passive) mit Dritten	0.00	0.00
Rückzahlung (-) / Aufnahme (+) von Finanzverbindlichkeiten	-5'000'000.00	0.00
Abnahme (-) / Zunahme (+) von Verbindlichkeiten gegenüber Fonds im Fremdkapital	-2'855.55	-9'611.55
Geldfluss aus Finanzierungstätigkeit	-5'002'855.55	-9'611.55
Total Geldfluss	-2'988'792.78	-3'301'575.44
Bestand Flüssige Mittel 1.1.	4'367'474.30	7'669'049.74
Bestand Flüssige Mittel 31.12.	1'378'681.52	4'367'474.30
<i>Kontrollrechnung Geldfluss</i>	<i>-2'988'792.78</i>	<i>-3'301'575.44</i>
<i>Differenz</i>	<i>0.00</i>	<i>0.00</i>

Bemerkung der Abteilung Finanzen:

Auf die Ermittlung der "Offenen Kreditoren EG aus IR" und "Offene Kreditoren Ortsbürgergemeinde u.a" per 31.12.2024 wurde verzichtet.

Einwohnergemeinde Waltenschwil



Anhänge zur Jahresrechnung

EIGENKAPITALNACHWEIS 2024

Einwohnergemeinde Waltenschwil

	Verpflichtungen bzw. Vorschüsse gegenüber Spezialfinanzierungen 290	Fonds 291	Rücklagen der Globalbudgetbereiche 292	Vorfinanzierungen 293	Aufwertungsreserve VV 295	Neubewertungsreserve FV 296	Bilanzüberschuss / -fehlbetrag 299	Eigenkapital (Total) 29
Bestand per 01.01.2024	10'387'772.10	267'022.98	0.00	5'250'806.28	6'683'671.73	0.00	14'165'932.16	36'755'205.25
Einlagen in Spezialfinanzierungen EK 3510								0.00
Entnahmen aus Spezialfinanzierungen des EK 4510								0.00
Einlagen in Fonds des EK 3511		4'580.00						4'580.00
Entnahmen aus Fonds EK 4511		-8'093.40						-8'093.40
Einlagen in Legate und Stiftungen ohne eigene Rechtspersönlichkeit im EK 3512								0.00
Entnahmen aus Legate und Stiftungen ohne eigene Rechtspersönlichkeit im EK 4512		-7'768.50						-7'768.50
Einlagen in Rücklagen der Globalbudgetbereiche 3892								0.00
Entnahmen aus Rücklagen der Globalbudgetbereiche 4892								0.00
Einlagen in Vorfinanzierungen des EK 3893				1'124'513.76				1'124'513.76
Entnahmen aus Vorfinanzierungen des EK 4893								0.00
Abtragung Bilanzfehlbetrag 3899								0.00
Bildung Neubewertungsreserve								0.00
Auflösung Neubewertungsreserve								0.00
Einlage in Bilanzüberschuss / -fehlbetrag								0.00
Bildung Aufwertungsreserve								0.00
Entnahmen aus Aufwertungsreserve 4895					-111'600.00			-111'600.00
Auflösung Aufwertungsreserven								0.00
Jahresergebnis 90	169'621.60							169'621.60
Bestand per 31.12.2024	10'557'393.70	255'741.08	0.00	6'375'320.04	6'572'071.73	0.00	14'165'932.16	37'926'458.71

Rückstellungsspiegel

Art	Bezeichnung	Bestand per 01.01.2024	Bildungen (inkl. Erhöhungen)	Verwendungen / Auflösung	Bestand per 31.12.2024
2088	Rückstellungen der Investitionsrechnung	58'600.00	0.00	0.00	58'600.00
2089	Übrige langfristige Rückstellungen der Erfolgsrechnung	168'810.85	0.00	46'442.10	122'368.75
205x / 208x	Total Sachgruppen	227'410.85	0.00	46'442.10	180'968.75

KREDITKONTROLLE

Rechnung 2024					Rechnung 2024		Budget 2024		
Kontonummer	Kreditbeschrieb GV Datum / Kreditbetrag	Kreditbetrag	Kumulierte Ausgaben bis 31.12.2023	Kumulierte Einnahmen bis 31.12.2023	Ausgaben	Einnahmen	Ausgaben	Einnahmen	Verfügbarer Restkredit
0	ALLGEMEINE VERWALTUNG								
1.0290.5040.06	Sanierung und Erweiterung Gemeindehaus\Projektierungskredit 22.11.2019 / 150'000	150'000.00	120'059.72						
1.0290.5040.07	Sanierung und Erweiterung Gemeindehaus\Baukredit 23.11.2022 / 2'475'000	2'475'000.00	33'484.48		904'193.63		2'200'000		1'537'321.89
1	ÖFFENTLICHE ORDNUNG UND SICHERHEIT, VERTEIDIGUNG								
2	BILDUNG								
1.2170.5040.04	Schulhaus Bannegg\Sanierung alter Teil+Erweiterung\Projektierungskredit 20.11.2024 / 270'000	270'000.00							270'000.00
1.2170.5040.05	Neubau Sporthalle (Doppelhalle)\Projektierungskredit 20.11.2024 / 200'000	200'000.00							200'000.00
1.2170.5290.00	Schulareal Bannegg - Gesamtplanung 01.06.2022 / 70'000	70'000.00	19'431.75		37'172.90				
1.2191.5060.02	Ausbau Informatikmittel Schule und Kindergarten 22.06.2023 / 185'000	185'000.00	90'307.55		89'567.95		85'000		
3	KULTUR, SPORT UND FREIZEIT								
1.3410.5030.00	Sanierung Sportplatz "Bannegg" und Einbau Kunstrasenfeld 22.06.2023 / 1'200'000	1'200'000.00			130'553.60		1'200'000		1'069'446.40
4	GESUNDHEIT								
5	SOZIALE SICHERHEIT								
6	VERKEHR UND NACHRICHTENÜBERMITTLUNG								
1.6130.5040.00	K 362 / Bereich "Altes Schulhaus"\Buswartehäuschen und Velounterstand 22.06.2023 / 55'000	55'000.00					55'000		55'000.00
1.6130.5610.01	K 362 / Anpassung Buskanten "Altes Schulhaus"\Dekretsbeitrag 22.06.2023 / 170'000	170'000.00					100'000		170'000.00
1.6130.5610.02	K 362 / Deckbelagssanierung Bremgarterstrasse\Dekretsbeitrag 22.06.2023 / 325'000	325'000.00			3'000.00		200'000		322'000.00
1.6150.5010.19	Sanierung Schulhausstrasse,\Gotthardweg und Banneggstrasse	300'000.00	280'596.55		25'187.40		50'000		

KREDITKONTROLLE

Rechnung 2024					Rechnung 2024		Budget 2024		
Kontonummer	Kreditbeschrieb GV Datum / Kreditbetrag	Kreditbetrag	Kumulierte Ausgaben bis 31.12.2023	Kumulierte Einnahmen bis 31.12.2023	Ausgaben	Einnahmen	Ausgaben	Einnahmen	Verfügbarer Restkredit
1.6150.5010.20	01.06.2022 / 215'000 22.06.2023 / 85'000 Sanierung Strassenbeleuchtung Bremgarterstrasse	290'000.00					200'000		290'000.00
1.6150.5010.21	22.06.2023 / 290'000 Sanierung Kirchweg\Anteil Strasse und Beleuchtung	375'000.00			158'829.30				216'170.70
1.6150.5010.22	12.06.2024 / 375'000 Umrüstung Strassenbeleuchtung auf LED	250'000.00			221'469.90				
1.6220.3631.01	12.06.2024 / 250'000 Beiträge an den Kanton / 3-jähriger Testbetrieb\Busanbind. Büelisacker (ab Dez. 2023) 22.06.2023 / 80'000	80'000.00			26'500.00		26'500		53'500.00
7	UMWELTSCHUTZ UND RAUMORDNUNG								
1.7101.5030.16	Ausbau Wasserleitungsnetz Gotthardweg 01.06.2022 / 70'000 22.06.2023 / 20'000	90'000.00	80'053.15		1'548.45		5'000		
1.7101.5030.17	Ersatz Wasserleitung Bremgarterstrasselim Bereich "Altes Schulhaus" 22.06.2023 / 75'000	75'000.00	2'173.55				45'000		72'826.45
1.7101.5030.18	Ersatz Wasserleitung Kirchweg 12.06.2024 / 200'000	200'000.00			110'071.40				89'928.60
1.7101.5540.00	Interkommunale Anstalt "Wasser 2035"\Einzahlung Dotationskapital 09.06.2021 / 340'000	340'000.00	68'000.00						272'000.00
1.7201.5030.06	Sanierung Kanalisationszone 1 - 4 24.11.2017 / 1'000'000	1'000'000.00	223'061.50		77'943.05				698'995.45
1.7201.5030.08	Generelles Kanalisationsprojekt GEP 2 23.11.2018 / 360'000	360'000.00	134'474.48		46'537.15		100'000		178'988.37
1.7201.5030.11	Verlegung Kanalisationsleitung\im Bereich der Firma Heim AG, Juch 27.11.2020 / 250'000	250'000.00	181'291.55						
1.7201.5030.12	Verlegung Kanalisationsleitung Gotthardweg 01.06.2022 / 165'000 22.06.2023 / 25'000	190'000.00	167'020.30		5'402.90		50'000		
1.7201.5030.13	Aufhebung Regenüberlauf RA 14\und Vergrößerung Ableitung 22.06.2023 / 900'000	900'000.00			4'480.15		600'000		895'519.85

KREDITKONTROLLE

Rechnung 2024					Rechnung 2024		Budget 2024		
Kontonummer	Kreditbeschrieb GV Datum / Kreditbetrag	Kreditbetrag	Kumulierte Ausgaben bis 31.12.2023	Kumulierte Einnahmen bis 31.12.2023	Ausgaben	Einnahmen	Ausgaben	Einnahmen	Verfügbarer Restkredit
1.7201.6350.00	Verlegung Kanalisationsleitung\im Bereich der Firma Heim AG, Juch\Kostenbeitrag private Unternehmung 27.11.2020 / 125'000	125'000.00							
1.7900.5290.01	Teilrevision der Nutzungsplanung 24.11.2021 / 50'000	50'000.00	45'237.40		14'506.15		8'000		
8	VOLKSWIRTSCHAFT								
9	FINANZEN UND STEUERN								
	Total		1'445'191.98		1'856'963.93		4'924'500		

Einwohnergemeinde Waltenschwil



Anlagenbuchhaltung



Anlagenbuchhaltung

*Anlagespiegel Einwohnergemeinde und
Spezialfinanzierungen (Werke)*

Mandant: Gemeinde Waltenschwil

Anlagespiegel

1 Grundstücke	Einwohnergemeinde				
	Vorjahr	2024			
Anschaffungskosten Stand 1.1.	11'718'628.00	11'718'628.00			
Zugänge					
Abgänge					
Umgliederungen					
Stand per 31.12.	11'718'628.00	11'718'628.00			
Kumulierte Abschreibungen Stand 1.1.					
Ordentliche Abschreibungen					
Ausserplanmässige Abschreibungen					
Abschreibungen auf Abgänge					
Wertberichtigungen					
Wertaufholungen					
Umgliederungen					
Stand per 31.12.					
Buchwert per 31.12.	11'718'628.00	11'718'628.00			
in % der Anschaffungskosten	100.0%	100.0%			
davon Anlagen in Leasing					
davon verpfändete Anlagen					
Brandversicherungswerte					

Mandant: Gemeinde Waltenschwil

Anlagespiegel

2 Gebäude, Hochbauten	Einwohnergemeinde		Nahwärmeversorgung				
	Vorjahr	2024	Vorjahr	2024			
Anschaffungskosten Stand 1.1.	16'650'190.90	16'650'190.90	320'754.90	320'754.90			
Zugänge							
Abgänge							
Umgliederungen							
Stand per 31.12.	16'650'190.90	16'650'190.90	320'754.90	320'754.90			
Kumulierte Abschreibungen Stand 1.1.	6'015'423.60	6'457'611.65	146'630.85	155'795.25			
Ordentliche Abschreibungen	442'188.05	442'188.20	9'164.40	9'164.45			
Ausserplanmässige Abschreibungen							
Abschreibungen auf Abgänge							
Wertberichtigungen							
Wertaufholungen							
Umgliederungen							
Stand per 31.12.	6'457'611.65	6'899'799.85	155'795.25	164'959.70			
Buchwert per 31.12.	10'192'579.25	9'750'391.05	164'959.65	155'795.20			
in % der Anschaffungskosten	61.2%	58.6%	51.4%	48.6%			
davon Anlagen in Leasing							
davon verpfändete Anlagen							
Brandversicherungswerte		1'606'000.00					

Mandant: Gemeinde Waltenschwil

Anlagespiegel

3 Strassen, Plätze, Friedhof	Einwohnergemeinde				
	Vorjahr	2024			
Anschaffungskosten Stand 1.1.	3'794'727.56	3'911'878.46			
Zugänge		221'469.90			
Abgänge					
Umgliederungen	117'150.90	305'783.95			
Stand per 31.12.	3'911'878.46	4'439'132.31			
Kumulierte Abschreibungen Stand 1.1.	899'505.35	994'369.60			
Ordentliche Abschreibungen	94'864.25	97'792.85			
Ausserplanmässige Abschreibungen					
Abschreibungen auf Abgänge					
Wertberichtigungen					
Wertaufholungen					
Umgliederungen					
Stand per 31.12.	994'369.60	1'092'162.45			
Buchwert per 31.12.	2'917'508.86	3'346'969.86			
in % der Anschaffungskosten	74.6%	75.4%			
davon Anlagen in Leasing					
davon verpfändete Anlagen					
Brandversicherungswerte					

Mandant: Gemeinde Waltenschwil

Anlagespiegel

5 Installationen, Einbauten, ...	Wasserversorgung				
	Vorjahr	2024			
Anschaffungskosten Stand 1.1.	104'574.25	104'574.25			
Zugänge		64'156.00			
Abgänge					
Umgliederungen					
Stand per 31.12.	104'574.25	168'730.25			
Kumulierte Abschreibungen Stand 1.1.	20'914.90	31'372.35			
Ordentliche Abschreibungen	10'457.45	10'457.45			
Ausserplanmässige Abschreibungen					
Abschreibungen auf Abgänge					
Wertberichtigungen					
Wertaufholungen					
Umgliederungen					
Stand per 31.12.	31'372.35	41'829.80			
Buchwert per 31.12.	73'201.90	126'900.45			
in % der Anschaffungskosten	70.0%	75.2%			
davon Anlagen in Leasing					
davon verpfändete Anlagen					
Brandversicherungswerte					

Mandant: Gemeinde Waltenschwil

Anlagespiegel

6 Abfallanlagen (Installatione...	Abfallbewirtschaftung				
	Vorjahr	2024			
Anschaffungskosten Stand 1.1.	234'911.95	234'911.95			
Zugänge					
Abgänge					
Umgliederungen					
Stand per 31.12.	234'911.95	234'911.95			
Kumulierte Abschreibungen Stand 1.1.	41'294.00	46'979.35			
Ordentliche Abschreibungen	5'685.35	5'685.35			
Ausserplanmässige Abschreibungen					
Abschreibungen auf Abgänge					
Wertberichtigungen					
Wertaufholungen					
Umgliederungen					
Stand per 31.12.	46'979.35	52'664.70			
Buchwert per 31.12.	187'932.60	182'247.25			
in % der Anschaffungskosten	80.0%	77.6%			
davon Anlagen in Leasing					
davon verpfändete Anlagen					
Brandversicherungswerte					

Mandant: Gemeinde Waltenschwil

Anlagespiegel

7 Mobilien, Ausstattungen, al...	Einwohnergemeinde				
	Vorjahr	2024			
Anschaffungskosten Stand 1.1.	598'470.55	598'470.55			
Zugänge					
Abgänge					
Umgliederungen					
Stand per 31.12.	598'470.55	598'470.55			
Kumulierte Abschreibungen Stand 1.1.	569'663.55	598'461.55			
Ordentliche Abschreibungen	28'798.00				
Ausserplanmässige Abschreibungen					
Abschreibungen auf Abgänge					
Wertberichtigungen					
Wertaufholungen					
Umgliederungen					
Stand per 31.12.	598'461.55	598'461.55			
Buchwert per 31.12.	9.00	9.00			
in % der Anschaffungskosten	0.0%	0.0%			
davon Anlagen in Leasing					
davon verpfändete Anlagen					
Brandversicherungswerte					

Mandant: Gemeinde Waltenschwil

Anlagespiegel

8 Spezialfahrzeuge (Feuerwe...	Einwohnergemeinde				
	Vorjahr	2024			
Anschaffungskosten Stand 1.1.	756'905.85	756'905.85			
Zugänge					
Abgänge					
Umgliederungen					
Stand per 31.12.	756'905.85	756'905.85			
Kumulierte Abschreibungen Stand 1.1.	492'865.00	523'916.25			
Ordentliche Abschreibungen	31'051.25	31'051.25			
Ausserplanmässige Abschreibungen					
Abschreibungen auf Abgänge					
Wertberichtigungen					
Wertaufholungen					
Umgliederungen					
Stand per 31.12.	523'916.25	554'967.50			
Buchwert per 31.12.	232'989.60	201'938.35			
in % der Anschaffungskosten	30.8%	26.7%			
davon Anlagen in Leasing					
davon verpfändete Anlagen					
Brandversicherungswerte					

Mandant: Gemeinde Waltenschwil

Anlagespiegel

9 Immaterielle Anlagen	Einwohnergemeinde				
	Vorjahr	2024			
Anschaffungskosten Stand 1.1.	312'003.95	312'003.95			
Zugänge					
Abgänge					
Umgliederungen		56'604.65			
Stand per 31.12.	312'003.95	368'608.60			
Kumulierte Abschreibungen Stand 1.1.	312'003.95	312'003.95			
Ordentliche Abschreibungen					
Ausserplanmässige Abschreibungen					
Abschreibungen auf Abgänge					
Wertberichtigungen					
Wertaufholungen					
Umgliederungen					
Stand per 31.12.	312'003.95	312'003.95			
Buchwert per 31.12.	0.00	56'604.65			
in % der Anschaffungskosten		15.4%			
davon Anlagen in Leasing					
davon verpfändete Anlagen					
Brandversicherungswerte					

Mandant: Gemeinde Waltenschwil

Anlagespiegel

11 Informatik- und Kommuni...	Einwohnergemeinde				
	Vorjahr	2024			
Anschaffungskosten Stand 1.1.	323'015.97	384'697.82			
Zugänge					
Abgänge					
Umgliederungen	61'681.85				
Stand per 31.12.	384'697.82	384'697.82			
Kumulierte Abschreibungen Stand 1.1.	277'415.37	288'814.27			
Ordentliche Abschreibungen	11'398.90	23'735.25			
Ausserplanmässige Abschreibungen					
Abschreibungen auf Abgänge					
Wertberichtigungen					
Wertaufholungen					
Umgliederungen					
Stand per 31.12.	288'814.27	312'549.52			
Buchwert per 31.12.	95'883.55	72'148.30			
in % der Anschaffungskosten	24.9%	18.8%			
davon Anlagen in Leasing					
davon verpfändete Anlagen					
Brandversicherungswerte					

Mandant: Gemeinde Waltenschwil

Anlagespiegel

12 Investitionsbeiträge	Einwohnergemeinde		Abwasserbeseitigung				
	Vorjahr	2024	Vorjahr	2024			
Anschaffungskosten Stand 1.1.	3'323'615.95	3'323'615.95	1'199'675.50	1'199'675.50			
Zugänge							
Abgänge							
Umgliederungen							
Stand per 31.12.	3'323'615.95	3'323'615.95	1'199'675.50	1'199'675.50			
Kumulierte Abschreibungen Stand 1.1.	1'554'034.20	1'637'796.10	1'181'038.75	1'187'251.05			
Ordentliche Abschreibungen	83'761.90	83'761.90	6'212.30	6'212.30			
Ausserplanmässige Abschreibungen							
Abschreibungen auf Abgänge							
Wertberichtigungen							
Wertaufholungen							
Umgliederungen							
Stand per 31.12.	1'637'796.10	1'721'558.00	1'187'251.05	1'193'463.35			
Buchwert per 31.12.	1'685'819.85	1'602'057.95	12'424.45	6'212.15			
in % der Anschaffungskosten	50.7%	48.2%	1.0%	0.5%			
davon Anlagen in Leasing							
davon verpfändete Anlagen							
Brandversicherungswerte							

Mandant: Gemeinde Waltenschwil

Anlagespiegel

15 Beteiligungen, Grundkapit...	Wasserversorgung				
---------------------------------	------------------	--	--	--	--

Vorjahr	2024
---------	------

Anschaffungskosten Stand 1.1.

Zugänge

Abgänge

Umgliederungen	68'000.00
----------------	-----------

Stand per 31.12.	68'000.00
------------------	-----------

Kumulierte Abschreibungen Stand

1.1.

Ordentliche Abschreibungen

Ausserplanmässige

Abschreibungen

Abschreibungen auf Abgänge

Wertberichtigungen

Wertaufholungen

Umgliederungen

Stand per 31.12.

Buchwert per 31.12.	68'000.00
---------------------	-----------

in % der Anschaffungskosten	100.0%
-----------------------------	--------

davon Anlagen in Leasing

davon verpfändete Anlagen

Brandversicherungswerte

Mandant: Gemeinde Waltenschwil

Anlagespiegel

17 Anschlussgebühren	Wasserversorgung		Abwasserbeseitigung				
	Vorjahr	2024	Vorjahr	2024			
Anschaffungskosten Stand 1.1.	837'739.30	1'052'249.30	2'763'076.25	3'394'376.25			
Zugänge	214'510.00	37'309.70	631'300.00	111'173.75			
Abgänge							
Umgliederungen							
Stand per 31.12.	1'052'249.30	1'089'559.00	3'394'376.25	3'505'550.00			
Kumulierte Abschreibungen Stand 1.1.	172'843.70	214'730.65	581'812.80	719'966.70			
Ordentliche Abschreibungen	41'886.95	52'612.45	138'153.90	169'718.90			
Ausserplanmässige Abschreibungen							
Abschreibungen auf Abgänge							
Wertberichtigungen							
Wertaufholungen							
Umgliederungen							
Stand per 31.12.	214'730.65	267'343.10	719'966.70	889'685.60			
Buchwert per 31.12.	837'518.65	822'215.90	2'674'409.55	2'615'864.40			
in % der Anschaffungskosten	79.6%	75.5%	78.8%	74.6%			
davon Anlagen in Leasing							
davon verpfändete Anlagen							
Brandversicherungswerte							

Mandant: Gemeinde Waltenschwil

Anlagespiegel

18 Holzschnitzelheizung	Nahwärmeversorgung				
	Vorjahr	2024			
Anschaffungskosten Stand 1.1.	548'766.65	548'766.65			
Zugänge					
Abgänge					
Umgliederungen					
Stand per 31.12.	548'766.65	548'766.65			
Kumulierte Abschreibungen Stand 1.1.	439'013.45	466'451.80			
Ordentliche Abschreibungen	27'438.35	27'438.35			
Ausserplanmässige Abschreibungen					
Abschreibungen auf Abgänge					
Wertberichtigungen					
Wertaufholungen					
Umgliederungen					
Stand per 31.12.	466'451.80	493'890.15			
Buchwert per 31.12.	82'314.85	54'876.50			
in % der Anschaffungskosten	15.0%	10.0%			
davon Anlagen in Leasing					
davon verpfändete Anlagen					
Brandversicherungswerte					



Anlagenbuchhaltung

*Detaillierte Übersicht Einwohnergemeinde
und Spezialfinanzierungen (Werke)*

Mandant: Gemeinde Waltenschwil

Saldonachweis pro Bilanzkonto 2024

Bilanzkonto: 1.10800.01 Grundstücke Finanzvermögen

Anlage-Nr	Bezeichnung	Erwerbsjahr	WB-Konto	Investitionen	Abschreibungen	Restwert 31.12.
1.10800.000	Wiesland Büelisackerstrasse, Breite	1986		1'599'000.00	0	1'599'000.00
1.10800.001	Land Scheibenstand Fulenbach	2008		0.00	0	0.00
1.10800.002	Wiesland Schützenhausstrasse	1989		695'000.00	0	695'000.00
1.10800.003	Bauland bei Kapelle	1990		338'400.00	0	338'400.00
1.10800.004	Wiesland ob. Moos (GB Bünzen)	1987		77'840.00	0	77'840.00
1.10800.005	Bauland Büelisacker	1990		330'200.00	0	330'200.00
1.10800.006	Land Schultewegacher (L)	2008		35'760.00	0	35'760.00
1.10800.007	Land Schulhausareal (L)	1968		109'580.00	0	109'580.00
Total 1.10800.01				3'185'780.00	0	3'185'780.00

Bilanzkonto: 1.10840.01 Gebäude Finanzvermögen

Anlage-Nr	Bezeichnung	Erwerbsjahr	WB-Konto	Investitionen	Abschreibungen	Restwert 31.12.
2.10840.000	Altes Schulhaus	1900		518'000.00	0	518'000.00
2.10840.003	Asylbewerber-Unterkunft	1986		76'300.00	0	76'300.00
2.10840.004	EFH Kindergartenstrasse	1988		579'300.00	0	579'300.00
Total 1.10840.01				1'173'600.00	0	1'173'600.00

Bilanzkonto: 1.14000.01 Grundstücke allgemeiner Haushalt

Anlage-Nr	Bezeichnung	Erwerbsjahr	WB-Konto	Investitionen	Abschreibungen	Restwert 31.12.
1.14000.000	Parkplatz Schulhausstrasse	2000		363'720.00	0	363'720.00
1.14000.001	Wiesland Heumoosweg	2005		590'750.00	0	590'750.00
1.14000.002	Wiesland Sandackerstrasse (Spielplatz)	2006		1'968.00	0	1'968.00
1.14000.003	Land Schultewegacher (Grünzone)	2008		1'335.00	0	1'335.00
1.14000.004	Land Schultewegacher (OeA)	2008		1.00	0	1.00
1.14000.005	Wiesland Kirchweg	1969		1.00	0	1.00
1.14000.006	Land Friedhof	1980		1.00	0	1.00
1.14000.007	Land Turnhalle	1980		567'000.00	0	567'000.00
1.14000.008	Land Schulhausareal (OeBA)	1968		6'906'900.00	0	6'906'900.00
1.14000.009	Wegkreuz Büelisackerstrasse	1987		1.00	0	1.00
1.14000.010	Wiesland Bahnhofstrasse	1993		439.50	0	439.50
1.14000.011	Land Sammelstelle Büelisacker	1993		1.00	0	1.00
1.14000.012	Brunnenplatz Büelisacker	1993		1.00	0	1.00
1.14000.013	Wegkreuz Büelisacker	1993		1.00	0	1.00
1.14000.014	Wiesland am Bach, Büelisacker	1993		1.00	0	1.00
1.14000.015	Land Maiholz (Regenklärbecken)	1998		2'640.00	0	2'640.00
1.14000.016	Wiesland bei Chresstrasse	1980		88'500.00	0	88'500.00
1.14000.017	Land Trafostation Unterdorf	1956		1.00	0	1.00

Mandant: Gemeinde Waltenschwil

Saldonachweis pro Bilanzkonto 2024

1.14000.018	Land Hagächer (Trafostation und Pumpwerk)	1933	4'932.00	0	4'932.00
1.14000.019	Land Reservoir Obere Höll (GB Kallern)	1974	1'420.50	0	1'420.50
1.14000.020	Land Dorfstrasse (Böschung bei Radweg Wohlen)	1980	1.00	0	1.00
1.14000.021	Brunnenplatz Bremgarterstrasse	1980	1.00	0	1.00
1.14000.022	Wegkreuz Richtung Kallern, Parz. 2857 (GB Boswil)	2019	1.00	0	1.00
Total 1.14000.01			8'529'617.00	0	8'529'617.00

Bilanzkonto: 1.14010.01 Strassen / Verkehrswege allgemeiner Haushalt

Anlage-Nr	Bezeichnung	Erwerbsjahr	WB-Konto	Investitionen	Abschreibungen	Restwert 31.12.
3.14010.000	Büelisackerstrasse, Gehweg	1992	1.14010.99	107'352.70	-85'882.10	21'470.60
3.14010.001	Mühlestrasse, Ausbau	1992	1.14010.99	138'788.15	-111'030.40	27'757.75
3.14010.002	Hofweg - Einbau Deckbelag	2015	1.14010.99	125'037.75	-28'133.55	96'904.20
3.14010.003	Sanierung Brücke und Fussgängerstege beim Rest. Bünzbrü...	2015	1.14010.99	123'644.25	-27'819.90	95'824.35
3.14010.004	Breitestrasse - Einbau Deckbelag	2017	1.14010.99	10'018.80	-1'502.70	8'516.10
3.14010.005	Geh- und Radweg Büelisacker-Wohlen	2005	1.14010.99	109'162.10	-51'851.95	57'310.15
3.14010.006	Kreisel Wohlerstrasse, Kreiselschmuck	2008	1.14010.99	58'171.35	-23'268.75	34'902.60
3.14010.007	Gründlistrasse, Ausbau	2009	1.14010.99	481'466.90	-180'550.05	300'916.85
3.14010.008	Grottenweg, Ausbau	2013	1.14010.99	213'444.60	-58'697.10	154'747.50
3.14010.009	2009 Deckbeläge Strassen	2009	1.14010.99	67'900.00	-25'462.50	42'437.50
3.14010.010	2012 Deckbeläge Strassen	2012	1.14010.99	84'596.00	-25'378.80	59'217.20
3.14010.011	2007 Rahmenkredit Strassenunterhalt	2007	1.14010.99	57'420.00	-24'403.50	33'016.50
3.14010.012	2010 Rahmenkredit Strassenunterhalt	2010	1.14010.99	94'293.00	-33'002.55	61'290.45
3.14010.013	2012 Rahmenkredit Strassenunterhalt	2012	1.14010.99	76'530.00	-22'959.00	53'571.00
3.14010.014	2013 Rahmenkredit Strassenunterhalt	2013	1.14010.99	91'469.65	-25'154.25	66'315.40
3.14010.015	2014 Rahmenkredit Strassenunterhalt	2014	1.14010.99	96'259.00	-24'064.90	72'194.10
3.14010.016	Ausbau Tannenweg	2019	1.14010.99	262'689.45	-39'403.50	223'285.95
3.14010.017	Sanierung Knoten Büelisacker-/Titlisstrasse	2020	1.14010.99	145'719.60	-14'572.00	131'147.60
3.14010.018	Schulwegsicherheit (Radweg) Büelisacker-Waltenschwil	2021	1.14010.99	213'433.80	-21'343.40	192'090.40
3.14010.019	Sanierung Heumoosweg ost	2022	1.14010.99	154'429.01	-7'721.50	146'707.51
3.14010.020	Sanierung Kindergartenstr. Ost/Bünzweg Süd	2022	1.14010.99	268'392.05	-13'419.60	254'972.45
3.14010.021	Sanierung Burgweg	2022	1.14010.99	111'303.75	-5'565.20	105'738.55
3.14010.022	Sanierung Schulhausstrasse, Gotthardweg und Banneggweg	2024		305'783.95	0	305'783.95
3.14010.200	1994 Strassenbeleuchtung	1994	1.14010.99	50'817.00	-38'112.75	12'704.25
3.14010.201	2003 Erweiterung Beleuchtung Maiächer und Breite	2003	1.14010.99	92'992.35	-48'820.80	44'171.55
3.14010.202	2007 Strassenbeleuchtung	2007	1.14010.99	85'750.00	-36'443.75	49'306.25
3.14010.203	2012 Strassenbeleuchtung	2012	1.14010.99	73'649.00	-22'094.70	51'554.30
3.14010.205	2016 Strassenbeleuchtung Erneuerung	2016	1.14010.99	64'687.45	-12'937.60	51'749.85
3.14010.206	2018 Erneuerung Strassenbeleuchtung 1	2020	1.14010.99	167'430.85	-16'743.00	150'687.85
3.14010.207	2019 Erneuerung Strassenbeleuchtung 2	2023	1.14010.99	117'150.90	-2'928.75	114'222.15
3.14010.208	2024 Umrüstung Strassenbeleuchtung auf LED	2024		221'469.90	0	221'469.90

Mandant: Gemeinde Waltenschwil

Saldonachweis pro Bilanzkonto 2024

3.14010.300	Parkplatz Talackerstrasse	1993	1.00	0	1.00
3.14010.500	1 Schützenhausstrasse	1980	1.00	0	1.00
3.14010.501	6 Zelglistrasse	1980	1.00	0	1.00
3.14010.502	26 Eichholzstrasse	1980	1.00	0	1.00
3.14010.503	45 Eichholzstrasse	1980	1.00	0	1.00
3.14010.504	47 Wohlerstrasse	1980	1.00	0	1.00
3.14010.505	57 Rebhaldenstrasse	1980	1.00	0	1.00
3.14010.506	105 Talackerstrasse	1980	1.00	0	1.00
3.14010.507	107 Maiächerstrasse	1980	1.00	0	1.00
3.14010.508	110 Hofmattstrasse	1980	1.00	0	1.00
3.14010.509	118 Maiacherweg	1980	1.00	0	1.00
3.14010.510	132 Fussweg Hofmatt	1980	1.00	0	1.00
3.14010.511	135 Hofmattstrasse	1980	1.00	0	1.00
3.14010.512	161 Sandackerstrasse	1980	1.00	0	1.00
3.14010.513	239 Tannenweg	1980	1.00	0	1.00
3.14010.514	247 Oberdorfstrasse	1980	1.00	0	1.00
3.14010.515	263 Zelglistrasse	1980	1.00	0	1.00
3.14010.516	271 Grintenstrasse	1980	1.00	0	1.00
3.14010.517	282 Wälderweg	1980	1.00	0	1.00
3.14010.518	289 Grintenstrasse	1980	1.00	0	1.00
3.14010.519	299 Reblandstrasse	1980	1.00	0	1.00
3.14010.520	311 Rigistrasse	1980	1.00	0	1.00
3.14010.521	318 Rigistrasse	1980	1.00	0	1.00
3.14010.522	326 Burgweg, Rigistrasse	1980	1.00	0	1.00
3.14010.523	338 Hofweg	1980	1.00	0	1.00
3.14010.524	346 Hofweg	1980	1.00	0	1.00
3.14010.525	348 Hofweg	1980	1.00	0	1.00
3.14010.526	353 Rigistrasse, Bremgarterstrasse	1980	1.00	0	1.00
3.14010.527	372 Sonnenstrasse	1980	1.00	0	1.00
3.14010.528	381 Tierparkweg	1980	1.00	0	1.00
3.14010.529	386 Grintenstrasse	1980	1.00	0	1.00
3.14010.530	387 Tierparkweg, Grintenstrasse	1980	1.00	0	1.00
3.14010.531	396 Tierparkweg	1980	1.00	0	1.00
3.14010.532	412 Mühleweg	1980	1.00	0	1.00
3.14010.533	416 Mühleweg	1980	1.00	0	1.00
3.14010.534	426 Grottenweg	1980	1.00	0	1.00
3.14010.535	447 Heumoosweg	1980	1.00	0	1.00
3.14010.536	456 Baumgartenweg	1980	1.00	0	1.00
3.14010.537	465 Fussweg Breite "Albertina"	1980	1.00	0	1.00
3.14010.538	466 Breitestrasse	1980	1.00	0	1.00
3.14010.539	475 Fussweg Breite "Engel"	1980	1.00	0	1.00

Mandant: Gemeinde Waltenschwil

Saldonachweis pro Bilanzkonto 2024

3.14010.540	481 Mühlestrasse	1980	1.00	0	1.00
3.14010.541	509 Kindergartenstrasse	1980	1.00	0	1.00
3.14010.542	547 Schulhausstrasse	1980	1.00	0	1.00
3.14010.543	564 Moosweg	1980	1.00	0	1.00
3.14010.544	565 Büelisackerstrasse	1980	1.00	0	1.00
3.14010.545	579 Gründlistrasse	1980	1.00	0	1.00
3.14010.546	589 Weissenbachstrasse	1980	1.00	0	1.00
3.14010.547	598 Titlisstrasse	1980	1.00	0	1.00
3.14010.548	607 Juchstrasse	1980	1.00	0	1.00
3.14010.549	619 Allebrunnenholz	1980	1.00	0	1.00
3.14010.550	620 Fulenbach	1980	1.00	0	1.00
3.14010.551	622 Allebrunnen	1980	1.00	0	1.00
3.14010.552	630 Allebrunnen	1980	1.00	0	1.00
3.14010.553	636 Gugelholz	1980	1.00	0	1.00
3.14010.554	638 Gugelholz	1980	1.00	0	1.00
3.14010.555	640 Gugelholz	1980	1.00	0	1.00
3.14010.556	646 Gugelholz	1980	1.00	0	1.00
3.14010.557	652 Cholmoos	1980	1.00	0	1.00
3.14010.558	653 Gugelholz	1980	1.00	0	1.00
3.14010.559	659 Allebrunnen	1980	1.00	0	1.00
3.14010.560	660 Loacher	1980	1.00	0	1.00
3.14010.561	666 Loacher	1980	1.00	0	1.00
3.14010.562	669 Fulenbachweg	1980	1.00	0	1.00
3.14010.563	674 Schultewegacher	1980	1.00	0	1.00
3.14010.564	689 Hageweidholz	1980	1.00	0	1.00
3.14010.565	697 Chesslerhölzli	1980	1.00	0	1.00
3.14010.566	698 Tierparkweg	1980	1.00	0	1.00
3.14010.567	699 Schibleracher	1980	1.00	0	1.00
3.14010.568	701 Urhau	1980	1.00	0	1.00
3.14010.569	703 Urhau	1980	1.00	0	1.00
3.14010.570	705 Urhau	1980	1.00	0	1.00
3.14010.571	709 Rütiholz	1980	1.00	0	1.00
3.14010.572	715 Rüti	1980	1.00	0	1.00
3.14010.573	720 Brandholz	1980	1.00	0	1.00
3.14010.574	733 Tannacher	1980	1.00	0	1.00
3.14010.575	735 Brunnacher	1980	1.00	0	1.00
3.14010.576	738 Klosterholz	1980	1.00	0	1.00
3.14010.577	740 Birchacher	1980	1.00	0	1.00
3.14010.578	753 Innere Hässel	1980	1.00	0	1.00
3.14010.579	754 Rumpelmatt	1980	1.00	0	1.00
3.14010.580	757 Rumpelmatt	1980	1.00	0	1.00

Mandant: Gemeinde Waltenschwil

Saldonachweis pro Bilanzkonto 2024

3.14010.581	758 Eichholz	1980	1.00	0	1.00
3.14010.582	763 Eichholz	1980	1.00	0	1.00
3.14010.583	764 Wohlerstrasse	1980	1.00	0	1.00
3.14010.584	767 Maiholz	1980	1.00	0	1.00
3.14010.585	769 Bünzweg nach Wohlen	1980	1.00	0	1.00
3.14010.586	771 Rotmatt	1980	1.00	0	1.00
3.14010.587	772 Heumoos	1980	1.00	0	1.00
3.14010.588	774 Heumoos	1980	1.00	0	1.00
3.14010.589	775 Hagmatt	1980	1.00	0	1.00
3.14010.590	780 Bahnhofstrasse	1980	1.00	0	1.00
3.14010.591	784 Rüt matt	1980	1.00	0	1.00
3.14010.592	789 Heuelacher	1980	1.00	0	1.00
3.14010.593	791 Oberes Moos	1980	1.00	0	1.00
3.14010.594	793 Hinderbüelacher	1980	1.00	0	1.00
3.14010.595	794 Hinderbüelacher	1980	1.00	0	1.00
3.14010.596	799 Oberes Moos	1980	1.00	0	1.00
3.14010.597	801 Oberes Moos	1980	1.00	0	1.00
3.14010.598	803 Oberes Moos	1980	1.00	0	1.00
3.14010.599	804 Oberes Moos	1980	1.00	0	1.00
3.14010.600	806 Widenmatt	1980	1.00	0	1.00
3.14010.601	809 Choleichacher	1980	1.00	0	1.00
3.14010.602	812 Widenmatt	1980	1.00	0	1.00
3.14010.603	818 Zäntematt	1980	1.00	0	1.00
3.14010.604	821 Zäntematt	1980	1.00	0	1.00
3.14010.605	823 Hübelacher	1980	1.00	0	1.00
3.14010.606	825 Zäntematt	1980	1.00	0	1.00
3.14010.607	826 Zäntematt	1980	1.00	0	1.00
3.14010.608	828 Zäntematt	1980	1.00	0	1.00
3.14010.609	830 Hagmattstrasse	1980	1.00	0	1.00
3.14010.610	837 Hagmattstrasse	1980	1.00	0	1.00
3.14010.611	842 Gängli	1980	1.00	0	1.00
3.14010.612	847 Kartbahnweg	1980	1.00	0	1.00
3.14010.613	850 Heuelstrasse	1980	1.00	0	1.00
3.14010.614	851 Heuelstrasse	1980	1.00	0	1.00
3.14010.615	857 Dorfstrasse	1980	1.00	0	1.00
3.14010.616	862 Flurweg Büelisacker	1980	1.00	0	1.00
3.14010.617	879 Stöckliacher, Rossweid	1980	1.00	0	1.00
3.14010.618	881 Hölzliacher	1980	1.00	0	1.00
3.14010.619	884 Fussweg Angelsachsen	1980	1.00	0	1.00
3.14010.620	900 Hölzliacher	1980	1.00	0	1.00
3.14010.621	910 Dorfstrasse	1980	1.00	0	1.00

Mandant: Gemeinde Waltenschwil

Saldonachweis pro Bilanzkonto 2024

3.14010.622	915 Rinderweid	1980	1.00	0	1.00
3.14010.623	920 Dorfstrasse	1980	1.00	0	1.00
3.14010.624	929 Grünenweid	1980	1.00	0	1.00
3.14010.625	930 Zufahrt Kallern	1980	1.00	0	1.00
3.14010.626	935 Grünenweid	1980	1.00	0	1.00
3.14010.627	936 Tobelacher (Strasse, Rastplatz)	1980	1.00	0	1.00
3.14010.628	949 Althauholz	1980	1.00	0	1.00
3.14010.629	951 Tobelacher, Chalhuffeholz	1980	1.00	0	1.00
3.14010.630	952 Tobelacher	1980	1.00	0	1.00
3.14010.631	959 Chalhuffeholz	1980	1.00	0	1.00
3.14010.632	962 Chalhuffeholz	1980	1.00	0	1.00
3.14010.633	967 Grünenweid	1980	1.00	0	1.00
3.14010.634	969 Rütiweid	1980	1.00	0	1.00
3.14010.635	973 Rütiweid	1980	1.00	0	1.00
3.14010.636	975 Innere Hässel (Bushaltestelle)	1980	1.00	0	1.00
3.14010.637	1015 Büelisackerstrasse	1980	1.00	0	1.00
3.14010.638	1042 Im Dreispitz (Bushaltestelle)	1980	1.00	0	1.00
3.14010.639	1050 Zelglistrasse	1980	1.00	0	1.00
3.14010.640	1069 Hofweg	1990	1.00	0	1.00
3.14010.641	1091 Büelisackerstrasse	1980	1.00	0	1.00
3.14010.642	1095 Dorfstrasse	1980	1.00	0	1.00
3.14010.643	1096 Hagmattstrasse	1980	1.00	0	1.00
3.14010.644	1097 Baumgartenweg	1990	1.00	0	1.00
3.14010.645	1098 Weissenbachstrasse	1980	1.00	0	1.00
3.14010.646	1099 Gotthardweg	1980	1.00	0	1.00
3.14010.647	1100 Schultewegacher, Gugelacher	1980	1.00	0	1.00
3.14010.648	1101 Schultewegacher	1980	1.00	0	1.00
3.14010.649	1102 Grintenstrasse	1980	1.00	0	1.00
3.14010.650	1103 Rigistrasse	1980	1.00	0	1.00
3.14010.651	1104 Fulebach	1980	1.00	0	1.00
3.14010.652	1105 Zelglistrasse	1980	1.00	0	1.00
3.14010.653	1205 Tulpenweg	1990	1.00	0	1.00
3.14010.654	1206 Tulpenweg	1990	1.00	0	1.00
3.14010.655	1207 Tulpenweg	1990	1.00	0	1.00
3.14010.656	1281 Fussweg Grottenweg	1980	1.00	0	1.00
3.14010.657	536 Kindergartenstrasse (Gesamteigentum)	1980	1.00	0	1.00
3.14010.658	555 Panoramaweg (Gesamteigentum)	1980	1.00	0	1.00
3.14010.659	1261 Grottenweg	2010	1.00	0	1.00
3.14010.660	585 Fussweg Büelisackerstrasse	1980	1.00	0	1.00

Mandant: Gemeinde Waltenschwil

Saldonachweis pro Bilanzkonto 2024

Total 1.14010.01	4'271'415.31	-1'029'268.55	3'242'146.76
-------------------------	---------------------	----------------------	---------------------

Bilanzkonto: 1.14030.01 Tiefbauten allgemeiner Haushalt

<u>Anlage-Nr</u>	<u>Bezeichnung</u>	<u>Erwerbsjahr</u>	<u>WB-Konto</u>	<u>Investitionen</u>	<u>Abschreibungen</u>	<u>Restwert 31.12.</u>
3.14030.000	Schulhaus Bannegg, Pausenplatz Neugestaltung	2009	1.14030.99	167'717.00	-62'893.90	104'823.10

Total 1.14030.01	167'717.00	-62'893.90	104'823.10
-------------------------	-------------------	-------------------	-------------------

Bilanzkonto: 1.14031.01 Tiefbauten Wasserwerk

<u>Anlage-Nr</u>	<u>Bezeichnung</u>	<u>Erwerbsjahr</u>	<u>WB-Konto</u>	<u>Investitionen</u>	<u>Abschreibungen</u>	<u>Restwert 31.12.</u>
4.14031.000	Ersatz Wasserleitung Tobelacher (Etappe nord)	2014	1.14031.99	64'903.35	-12'980.50	51'922.85
4.14031.001	Ersatz Transportleitung Juch	2016	1.14031.99	212'469.35	-33'995.20	178'474.15
4.14031.002	Ersatz Wasserleitung Heuelstrasse	2017	1.14031.99	79'881.35	-11'183.55	68'697.80
4.14031.003	Ersatz Wasserleitung Bünzweg/Kirchweg	2017	1.14031.99	195'830.80	-27'416.20	168'414.60
4.14031.004	Ersatz Wasserleitung Dorfstrasse	2018	1.14031.99	233'459.60	-28'015.20	205'444.40
4.14031.005	Wasserleitung Büelisacker-/Chreestrasse	2017	1.14031.99	198'827.75	-27'835.85	170'991.90
4.14031.006	Wasserleitung Zusammenschluss Tobelächer	1995	1.14031.99	75'686.60	-43'898.50	31'788.10
4.14031.007	Wasserleitung Grottenweg	1998	1.14031.99	65'631.05	-34'127.95	31'503.10
4.14031.008	Wasserleitung Büelisackerstrasse, RB bis Kapelle	2002	1.14031.99	183'433.05	-80'710.30	102'722.75
4.14031.009	Wasserleitung Buchenweg, Ersatz	2004	1.14031.99	158'798.80	-63'519.70	95'279.10
4.14031.010	Wasserleitung Büelisacker, Ringleitung	2004	1.14031.99	60'216.90	-24'087.00	36'129.90
4.14031.011	Wasserleitung Kindergartenstrasse	2006	1.14031.99	99'300.60	-35'748.00	63'552.60
4.14031.012	Wasserversorgung, Ersatz Fernsteuerungsanlage	2007	1.14031.99	131'848.60	-131'847.60	1.00
4.14031.013	Wasserleitung Gründlistrasse	2009	1.14031.99	174'137.75	-52'241.25	121'896.50
4.14031.014	Wasserleitung Hagmattstrasse	2010	1.14031.99	207'607.55	-58'130.10	149'477.45
4.14031.015	Pumpwerk Hagächer	1933		1.00	0	1.00
4.14031.016	Reservoir Obere Höll (GB Kallern)	1974		1.00	0	1.00
4.14031.017	Pumpwerk Hintere Mulde (GB Bremgarten)	1974		1.00	0	1.00
4.14031.018	1996 Netzerweiterungen Wasser	1996	1.14031.99	47'382.00	-26'534.20	20'847.80
4.14031.019	2004 Netzerweiterungen Wasser	2004	1.14031.99	61'126.00	-24'450.15	36'675.85
4.14031.020	2005 Netzerweiterungen Wasser	2005	1.14031.99	54'352.00	-20'653.95	33'698.05
4.14031.021	2008 Netzerweiterungen Wasser	2008	1.14031.99	103'139.00	-33'004.80	70'134.20
4.14031.022	2012 Netzerweiterungen Wasser	2012	1.14031.99	69'607.00	-16'705.80	52'901.20
4.14031.023	Ersatz Hydrantenleitung Grottenweg	2012	1.14031.99	72'553.35	-17'412.60	55'140.75
4.14031.024	Wasserleitung Tierparkweg bis Pflueghof	2011	1.14031.99	129'657.35	-33'710.95	95'946.40
4.14031.025	Ersatz Hydrantenleitung Büelisackerstrasse	2012	1.14031.99	113'928.25	-27'342.60	86'585.65
4.14031.026	Grundwasserfassung Spannhölzli (Projektierungskredit)	2018	1.14031.99	93'640.00	-11'236.80	82'403.20
4.14031.027	Ersatz Hydrantenleitung/Wohlerstrasse-Bremgarterstrasse	2019	1.14031.99	303'127.60	-36'375.30	266'752.30
4.14031.028	Ersatz Hydrantenleitung Tannenweg	2019	1.14031.99	19'438.20	-2'332.50	17'105.70
4.14031.029	Ersatz Wasserleitung Tittlis- und Gründlistrasse	2020	1.14031.99	50'842.00	-4'067.40	46'774.60

Mandant: Gemeinde Waltenschwil

Saldonachweis pro Bilanzkonto 2024

4.14031.030	Umlegung Wasserleitung Kindergartenstrasse	2022	1.14031.99	112'627.05	-4'505.10	108'121.95
4.14031.031	Ersatz Wasserleitung Burgweg	2022	1.14031.99	69'265.50	-2'770.60	66'494.90
4.14031.032	Ausbau Wasserleitungsnetz Gotthardweg	2024		81'601.60	0	81'601.60
Total 1.14031.01				3'524'323.00	-926'839.65	2'597'483.35

Bilanzkonto: 1.14032.01 Tiefbauten Abwasserbeseitigung

Anlage-Nr	Bezeichnung	Erwerbsjahr	WB-Konto	Investitionen	Abschreibungen	Restwert 31.12.
4.14032.000	Kanalisationsleitung Rosenweg, Sanierung	2001	1.14032.99	151'683.55	-69'774.20	81'909.35
4.14032.001	Regenrückhaltebecken	2002	1.14032.99	856'142.65	-376'702.70	479'439.95
4.14032.002	Kanalisationsleitung Hofmatt, Ausbau	2002	1.14032.99	397'645.95	-174'963.95	222'682.00
4.14032.003	Kanalisationsleitung Grintenstrasse	2005	1.14032.99	140'934.65	-53'555.30	87'379.35
4.14032.004	Kanalisationsleitung Schulhausstrasse	2008	1.14032.99	98'816.05	-31'620.90	67'195.15
4.14032.005	Kanalisationsleitung Hagmatt	2013	1.14032.99	112'357.75	-24'718.65	87'639.10
4.14032.006	2007 Netzerweiterungen Abwasser	2007	1.14032.99	50'562.00	-17'191.25	33'370.75
4.14032.007	2008 Netzerweiterungen Abwasser	2008	1.14032.99	71'655.00	-22'929.60	48'725.40
4.14032.008	Sanierung Kanalisation Wohler-, Bremgarter- und Oberdorfstr...	2019	1.14032.99	993'066.90	-119'168.10	873'898.80
4.14032.009	Sanierung Kanalisation Tannenweg	2019	1.14032.99	139'188.90	-16'702.80	122'486.10
4.14032.010	Sanierung Kanalisation beim Knoten Büelisacker-/Titlisstrasse	2020	1.14032.99	190'238.10	-15'219.00	175'019.10
4.14032.011	Sanierung Kanalisation Titlis- und Gründlistrasse	2020	1.14032.99	271'840.17	-21'747.20	250'092.97
4.14032.012	Sanierung Kindergartenstrasse Ost / Bünzweg Süd	2022	1.14032.99	194'741.25	-7'789.70	186'951.55
4.14032.013	ARA "Blettler" Wohlen, Betonsanierung	2022	1.14032.99	124'965.00	-4'998.60	119'966.40
4.14032.014	Verlegung Kanalisationsleitung Gotthardweg	2024		172'423.20	0	172'423.20
Total 1.14032.01				3'966'261.12	-957'081.95	3'009'179.17

Bilanzkonto: 1.14033.01 Tiefbauten Abfallwirtschaft

Anlage-Nr	Bezeichnung	Erwerbsjahr	WB-Konto	Investitionen	Abschreibungen	Restwert 31.12.
6.14033.000	Abfall-Sammelstelle Dorf, Neugestaltung	2010	1.14033.99	55'267.20	-19'343.80	35'923.40
6.14033.001	Abfall-Sammelstellen, Neugestaltung	2012	1.14033.99	7'499.00	-7'499.00	0.00
6.14033.002	Neue Entsorgungsstelle beim "FeuerWerk"	2017	1.14033.99	172'145.75	-25'821.90	146'323.85
Total 1.14033.01				234'911.95	-52'664.70	182'247.25

Bilanzkonto: 1.14035.01 Tiefbauten Nahwärmeversorgung Bannegg

Anlage-Nr	Bezeichnung	Erwerbsjahr	WB-Konto	Investitionen	Abschreibungen	Restwert 31.12.
-----------	-------------	-------------	----------	---------------	----------------	-----------------

Mandant: Gemeinde Waltenschwil

Saldonachweis pro Bilanzkonto 2024

4.14035.000	Holzsznittelheizung Leitungen	2006	1.14035.99	49'048.50	-17'657.20	31'391.30
Total 1.14035.01				49'048.50	-17'657.20	31'391.30

Bilanzkonto: 1.14040.01 Hochbauten allgemeiner Haushalt

Anlage-Nr	Bezeichnung	Erwerbsjahr	WB-Konto	Investitionen	Abschreibungen	Restwert 31.12.
2.14040.000	Friedhofgebäude	1980		1.00	0	1.00
2.14040.001	Unterhalt Schulanlage	2014	1.14040.99	40'152.60	-11'472.00	28'680.60
2.14040.003	2006 Rahmenkredit Unterhalt Schulanlagen	2006	1.14040.99	50'793.00	-26'122.20	24'670.80
2.14040.004	2008 Rahmenkredit Unterhalt Schulanlagen	2008	1.14040.99	56'053.00	-25'624.05	30'428.95
2.14040.005	2012 Rahmenkredit Unterhalt Schulanlagen	2012	1.14040.99	50'191.00	-17'208.45	32'982.55
2.14040.006	2009 Renovation Verwaltungsliegenschaften	2009	1.14040.99	63'215.00	-27'092.25	36'122.75
2.14040.007	2011 Renovation Verwaltungsliegenschaften	2011	1.14040.99	64'971.00	-24'131.90	40'839.10
2.14040.008	2013 Renovation Verwaltungsliegenschaften	2013	1.14040.99	58'539.30	-18'398.05	40'141.25
2.14040.009	altes Feuerwehrmagazin Büelisacker	1993		1.00	0	1.00
2.14040.010	Busunterstand Waldhäusernstrasse	2004		0.00	0	0.00
2.14040.011	Neubau Feuerwehr	2017	1.14040.99	2'494'300.00	-427'594.20	2'066'705.80
2.14040.012	Neubau Werkhof	2017	1.14040.99	1'071'197.31	-183'633.90	887'563.41
2.14040.100	Schulhaus Bannegg	1969		1.00	0	1.00
2.14040.101	Schulhaus Bannegg, Sanierung Dach	2005	1.14040.99	445'394.20	-241'785.45	203'608.75
2.14040.102	Schulhaus Bannegg, Teilinnensanierung	2007	1.14040.99	243'595.65	-118'318.05	125'277.60
2.14040.103	Schulhaus Bannegg, Planungskredit Erweiterung	2010	1.14040.99	50'331.50	-20'132.70	30'198.80
2.14040.104	Schulhaus Bannegg, Erweiterung	2010	1.14040.99	2'965'885.34	-1'186'354.25	1'779'531.09
2.14040.200	Bannegg-Halle	1969		1.00	0	1.00
2.14040.201	Bannegg-Halle - Sanierung Dach, 1. Etappe	1998	1.14040.99	56'144.80	-41'707.70	14'437.10
2.14040.202	Bannegg-Halle - Sanierung Dach, 2. Etappe	1999	1.14040.99	45'000.00	-32'142.75	12'857.25
2.14040.203	Bannegg-Halle - Sanierung innen	2003	1.14040.99	1'159'566.90	-695'740.25	463'826.65
2.14040.204	Bannegg-Halle - Sanierung WC-Anlagen	2009	1.14040.99	181'998.00	-77'999.25	103'998.75
2.14040.205	Bannegg-Halle - Teilsanierung Banneggtreff	2015	1.14040.99	83'801.40	-21'548.95	62'252.45
2.14040.206	Bannegghalle - Duschensanierung	2019	1.14040.99	238'914.35	-34'130.50	204'783.85
2.14040.300	Gemeindehaus	1969		1.00	0	1.00
2.14040.301	Gemeindehaus, Erweiterung	1992	1.14040.99	1'504'397.00	-1'375'448.70	128'948.30
2.14040.400	Kindergarten	1972		1.00	0	1.00
2.14040.401	Kindergarten, Erweiterung 3. Kindergarten	1998	1.14040.99	179'083.60	-133'033.55	46'050.05
2.14040.402	Kindergarten, Planungskredit Renovation	2012	1.14040.99	94'426.65	-32'374.80	62'051.85
2.14040.403	Kindergarten Bannegg Baukredit	2014	1.14040.99	1'646'969.05	-470'562.50	1'176'406.55
2.14040.500	Turnhalle	2002	1.14040.99	2'531'673.15	-1'591'337.35	940'335.80
2.14040.501	Turnhalle, Vorstudie Neubau	2000	1.14040.99	6'921.85	-4'746.35	2'175.50
2.14040.502	Neubau Turnhalle, Planungskredit	2001	1.14040.99	93'069.25	-61'159.75	31'909.50

Mandant: Gemeinde Waltenschwil

Saldonachweis pro Bilanzkonto 2024

Total 1.14040.01	15'476'590.90	-6'899'799.85	8'576'791.05
-------------------------	----------------------	----------------------	---------------------

Bilanzkonto: 1.14045.01 Hochbauten Nahwärmeversorgung Bannegg

<u>Anlage-Nr</u>	<u>Bezeichnung</u>	<u>Erwerbsjahr</u>	<u>WB-Konto</u>	<u>Investitionen</u>	<u>Abschreibungen</u>	<u>Restwert 31.12.</u>
2.14045.000	Nahwärmeversorgung Bannegg	2006	1.14045.99	320'754.90	-164'959.70	155'795.20
18.14045.000	Holzsplitzelheizung	2006	1.14045.99	548'766.65	-493'890.15	54'876.50

Total 1.14045.01	869'521.55	-658'849.85	210'671.70
-------------------------	-------------------	--------------------	-------------------

Bilanzkonto: 1.14050.01 Waldungen allgemeiner Haushalt

<u>Anlage-Nr</u>	<u>Bezeichnung</u>	<u>Erwerbsjahr</u>	<u>WB-Konto</u>	<u>Investitionen</u>	<u>Abschreibungen</u>	<u>Restwert 31.12.</u>
1.14050.000	Wald, a. Reservoir (Tobelwald)	1907		1'627.00	0	1'627.00
1.14050.001	Wald, Weiher (Tobelwald)	1993		1'046.00	0	1'046.00
1.14050.002	Wald Rütimatten	1980		133.00	0	133.00
1.14050.003	Wald (GB Büttikon)	1980		425.00	0	425.00

Total 1.14050.01	3'231.00	0	3'231.00
-------------------------	-----------------	----------	-----------------

Bilanzkonto: 1.14060.01 Mobilien allgemeiner Haushalt

<u>Anlage-Nr</u>	<u>Bezeichnung</u>	<u>Erwerbsjahr</u>	<u>WB-Konto</u>	<u>Investitionen</u>	<u>Abschreibungen</u>	<u>Restwert 31.12.</u>
7.14060.000	Säulen Dorfeingang	1999	1.14060.99	57'190.35	-57'189.35	1.00
7.14060.001	Neubau Feuerwehr, Mobilien	2017	1.14060.99	87'000.00	-86'999.00	1.00
7.14060.002	Neubau Werkhof, Mobilien	2017	1.14060.99	57'000.00	-56'999.00	1.00
7.14060.003	Bannegg-Halle, Bestuhlung	2003	1.14060.99	83'000.00	-82'999.00	1.00
7.14060.004	Schulhaus Bannegg, Einrichtungen Schulzimmer	2004	1.14060.99	50'015.45	-50'014.45	1.00
7.14060.005	Schulhaus Bannegg, Einrichtungen Schulzimmer	2006	1.14060.99	64'701.35	-64'700.35	1.00
7.14060.006	Spielplatz Sandackerstrasse	2008	1.14060.99	83'285.30	-83'284.30	1.00
7.14060.007	Beachvolleyball-Anlage	2009	1.14060.99	54'962.75	-54'961.75	1.00
7.14060.008	Kindergarten Möbel	2013	1.14060.99	61'315.35	-61'314.35	1.00
8.14060.000	Feuerwehr, Tanklöschfahrzeug TLF (2004)	2004	1.14060.99	291'137.10	-291'136.10	1.00
8.14060.001	Feuerwehr, Pikettfahrzeug (2018)	2018	1.14060.99	144'783.50	-57'913.50	86'870.00
8.14060.002	Feuerwehr, Verkehrsfahrzeug (2021)	2021	1.14060.99	63'283.65	-12'656.70	50'626.95
8.14060.010	Neues Bauamtsfahrzeug 2011	2012	1.14060.99	193'201.60	-154'561.20	38'640.40
8.14060.011	Neues Bauamtsfahrzeug 2015 (Ersatz Iseki)	2015	1.14060.99	64'500.00	-38'700.00	25'800.00
11.14060.000	Ersatz EDV Gemeindehaus	2014	1.14060.99	69'891.07	-69'890.07	1.00
11.14060.001	Neubau Feuerwehr, EDV	2017	1.14060.99	33'900.00	-33'899.00	1.00
11.14060.002	Neubau Werkhof, EDV	2017	1.14060.99	8'500.00	-8'499.00	1.00
11.14060.003	Schulhaus Bannegg, Einrichtungen EDV	2010	1.14060.99	82'966.65	-82'965.65	1.00
11.14060.004	Schulhaus Bannegg, Schulinformatik 2019	2019	1.14060.99	70'763.75	-70'762.75	1.00
11.14060.005	Ersatz EDV Gemeindehaus 2021	2021	1.14060.99	56'994.50	-34'196.70	22'797.80
11.14060.006	Schulhaus Fachapplikation Schuladministration	2023	1.14060.99	61'681.85	-12'336.35	49'345.50

Mandant: Gemeinde Waltenschwil

Saldonachweis pro Bilanzkonto 2024

				Investitionen	Abschreibungen	Restwert 31.12.
Total 1.14060.01				1'740'074.22	-1'465'978.57	274'095.65
Bilanzkonto: 1.14061.01 Mobilen Wasserwerk						
Anlage-Nr	Bezeichnung	Erwerbsjahr	WB-Konto	Investitionen	Abschreibungen	Restwert 31.12.
5.14061.001	Betriebswarte Umplatzierung in Werkhof	2020	1.14061.99	104'574.25	-41'829.80	62'744.45
5.14061.002	Prozessleitsystem RITOP - Ersatz Server	2024		64'156.00	0	64'156.00
Total 1.14061.01				168'730.25	-41'829.80	126'900.45
Bilanzkonto: 1.14070.10 Anlagen im Bau, Strassen / Verkehrswege allgemeiner Haushalt						
Anlage-Nr	Bezeichnung	Erwerbsjahr	WB-Konto	Investitionen	Abschreibungen	Restwert 31.12.
13.14070.10.006	K 362 / Deckbelagssanierung Bremgarterstrasse	2024		3'000.00	0	3'000.00
13.14070.10.007	Sanierung Kirchweg, Anteil Strasse und Beleuchtung	2024		158'829.30	0	158'829.30
Total 1.14070.10				161'829.30	0	161'829.30
Bilanzkonto: 1.14070.30 Anlagen im Bau, Tiefbauten allgemeiner Haushalt						
Anlage-Nr	Bezeichnung	Erwerbsjahr	WB-Konto	Investitionen	Abschreibungen	Restwert 31.12.
13.14070.30.000	Sanierung Sportplatz Bannegg	2024		130'553.60	0	130'553.60
Total 1.14070.30				130'553.60	0	130'553.60
Bilanzkonto: 1.14070.40 Anlagen im Bau, Hochbauten allgemeiner Haushalt						
Anlage-Nr	Bezeichnung	Erwerbsjahr	WB-Konto	Investitionen	Abschreibungen	Restwert 31.12.
13.14070.40.003	Sanierung Gemeindehaus, Projektierungskredit	2020		120'059.72	0	120'059.72
13.14070.40.004	Sanierung Gemeindehaus, Baukredit	2023		937'678.11	0	937'678.11
Total 1.14070.40				1'057'737.83	0	1'057'737.83
Bilanzkonto: 1.14070.60 Anlagen im Bau, Mobilen allgemeiner Haushalt						
Anlage-Nr	Bezeichnung	Erwerbsjahr	WB-Konto	Investitionen	Abschreibungen	Restwert 31.12.
13.14070.60.006	Schule und Kindergarten, Ausbau Informatik 2023	2023		179'875.50	0	179'875.50
Total 1.14070.60				179'875.50	0	179'875.50
Bilanzkonto: 1.14071.30 Anlagen im Bau, Tiefbauten Wasserwerk						
Anlage-Nr	Bezeichnung	Erwerbsjahr	WB-Konto	Investitionen	Abschreibungen	Restwert 31.12.

Mandant: Gemeinde Waltenschwil

Saldonachweis pro Bilanzkonto 2024

13.14071.30.005	Ersatz Wasserleitung Bremgarterstrasse	2023		2'173.55	0	2'173.55
13.14071.30.006	Ersatz Wasserleitung Kirchweg	2024		110'071.40	0	110'071.40
Total 1.14071.30				112'244.95	0	112'244.95

Bilanzkonto: 1.14072.30 Anlagen im Bau, Tiefbauten Abwasserbeseitigung

<u>Anlage-Nr</u>	<u>Bezeichnung</u>	<u>Erwerbsjahr</u>	<u>WB-Konto</u>	<u>Investitionen</u>	<u>Abschreibungen</u>	<u>Restwert 31.12.</u>
13.14072.30.002	Sanierung Kanalisation Zone 1-4	2017		301'004.55	0	301'004.55
13.14072.30.006	Verlegung Kanalisationsleitung im Bereich Heim AG	2021		181'291.55	0	181'291.55
13.14072.30.007	Aufhebung Regenüberlauf RA 14 und Vergrösserung Ableitung	2024		4'480.15	0	4'480.15
Total 1.14072.30				486'776.25	0	486'776.25

Bilanzkonto: 1.14270.01 Immaterielle Anlagen in Realisierung allgemeiner Haushalt

<u>Anlage-Nr</u>	<u>Bezeichnung</u>	<u>Erwerbsjahr</u>	<u>WB-Konto</u>	<u>Investitionen</u>	<u>Abschreibungen</u>	<u>Restwert 31.12.</u>
13.14270.01.002	Teilrevision der Nutzungsplanung	2022		59'743.55	0	59'743.55
Total 1.14270.01				59'743.55	0	59'743.55

Bilanzkonto: 1.14272.01 Immaterielle Anlagen in Realisierung Abwasserbeseitigung

<u>Anlage-Nr</u>	<u>Bezeichnung</u>	<u>Erwerbsjahr</u>	<u>WB-Konto</u>	<u>Investitionen</u>	<u>Abschreibungen</u>	<u>Restwert 31.12.</u>
13.14272.01.000	Generelles Kanalisationsprojekt GEP 2	2019		181'011.63	0	181'011.63
Total 1.14272.01				181'011.63	0	181'011.63

Bilanzkonto: 1.14290.01 Übrige immaterielle Anlagen allgemeiner Haushalt

<u>Anlage-Nr</u>	<u>Bezeichnung</u>	<u>Erwerbsjahr</u>	<u>WB-Konto</u>	<u>Investitionen</u>	<u>Abschreibungen</u>	<u>Restwert 31.12.</u>
9.14290.000	Kultur- und Nutzungsplanung	2005	1.14290.99	72'862.65	-72'862.65	0.00
9.14290.001	Gesamtrevision Bau- und Nutzungsordnung	2015	1.14290.99	239'141.30	-239'141.30	0.00
9.14290.002	Schulareal Bannegg - Gesamtplanung	2024		56'604.65	0	56'604.65
Total 1.14290.01				368'608.60	-312'003.95	56'604.65

Bilanzkonto: 1.14541.01 Beteiligungen an öffentlichen Unternehmungen Wasserwerk

<u>Anlage-Nr</u>	<u>Bezeichnung</u>	<u>Erwerbsjahr</u>	<u>WB-Konto</u>	<u>Investitionen</u>	<u>Abschreibungen</u>	<u>Restwert 31.12.</u>
15.14541.000	Interkommunale Anstalt "Wasser 2035"	2024		68'000.00	0	68'000.00

Mandant: Gemeinde Waltenschwil

Saldonachweis pro Bilanzkonto 2024

Total 1.14541.01	68'000.00	0	68'000.00
-------------------------	------------------	----------	------------------

Bilanzkonto: 1.14610.01 Investitionsbeiträge an Kantone und Konkordate allgemeiner Haushalt

<u>Anlage-Nr</u>	<u>Bezeichnung</u>	<u>Erwerbsjahr</u>	<u>WB-Konto</u>	<u>Investitionen</u>	<u>Abschreibungen</u>	<u>Restwert 31.12.</u>
12.14610.000	Umfahrungsstrasse K364/367	1997	1.14610.99	2'042'667.60	-1'378'800.90	663'866.70
12.14610.001	Kreisel Wohlerstrasse, Beitrag an Kanton	2009	1.14610.99	220'000.00	-82'500.00	137'500.00
12.14610.002	Gehweg Büelisacker/Hagmatt, Beitrag Kanton	2010	1.14610.99	72'867.10	-25'503.70	47'363.40
12.14610.003	K362 Sanierung Kreuzung Wohler-/Bremgarterstrasse	2019	1.14610.99	800'081.25	-100'010.25	700'071.00
Total 1.14610.01				3'135'615.95	-1'586'814.85	1'548'801.10

Bilanzkonto: 1.14620.01 Investitionsbeiträge an Gemeinden und Gemeindezweckverbände allgemeiner Haushalt

<u>Anlage-Nr</u>	<u>Bezeichnung</u>	<u>Erwerbsjahr</u>	<u>WB-Konto</u>	<u>Investitionen</u>	<u>Abschreibungen</u>	<u>Restwert 31.12.</u>
12.14620.000	Sanitätsposten Farn Wohlen, Beitrag	1992	1.14620.99	88'000.00	-80'457.30	7'542.70
12.14620.001	Beitrag an OBG für Landerwerb	2005	1.14620.99	100'000.00	-54'285.85	45'714.15
Total 1.14620.01				188'000.00	-134'743.15	53'256.85

Bilanzkonto: 1.14622.01 Investitionsbeiträge an Gemeinden und Gemeindezweckverbände Abwasserbeseitigung

<u>Anlage-Nr</u>	<u>Bezeichnung</u>	<u>Erwerbsjahr</u>	<u>WB-Konto</u>	<u>Investitionen</u>	<u>Abschreibungen</u>	<u>Restwert 31.12.</u>
12.14622.000	ARA Blettler, Prozessleitsystem	2015	1.14622.99	62'122.80	-55'910.65	6'212.15
12.14622.001	ARA Blettler, Klärschlamm-Trocknungsanlage	2004	1.14622.99	82'641.00	-82'641.00	0.00
12.14622.002	ARA Blettler, Ausbau 2. Etappe	2004	1.14622.99	1'054'911.70	-1'054'911.70	0.00
Total 1.14622.01				1'199'675.50	-1'193'463.35	6'212.15

Bilanzkonto: 1.20687.10 Passivierte Investitionsbeiträge von privaten Haushalten Wasserwerk

<u>Anlage-Nr</u>	<u>Bezeichnung</u>	<u>Erwerbsjahr</u>	<u>WB-Konto</u>	<u>Investitionen</u>	<u>Abschreibungen</u>	<u>Restwert 31.12.</u>
17.20687.10.000	Wasseranschlussgebühren 2014	2014	1.20687.10	24'690.00	-12'345.00	12'345.00
17.20687.10.001	Wasseranschlussgebühren 2015	2015	1.20687.10	189'950.00	-85'477.50	104'472.50
17.20687.10.002	Wasseranschlussgebühren 2016	2015	1.20687.10	109'600.00	-43'840.00	65'760.00
17.20687.10.003	Wasseranschlussgebühren 2017	2017	1.20687.10	151'840.00	-53'144.00	98'696.00
17.20687.10.004	Wasseranschlussgebühren 2018	2017	1.20687.10	40'920.00	-12'276.00	28'644.00
17.20687.10.005	Wasseranschlussgebühren 2019	2019	1.20687.10	73'270.00	-18'317.50	54'952.50
17.20687.10.006	Wasseranschlussgebühren 2020	2020	1.20687.10	26'990.00	-5'398.00	21'592.00
17.20687.10.007	Wasseranschlussgebühren 2021	2021	1.20687.10	75'434.30	-11'315.10	64'119.20
17.20687.10.008	Wasseranschlussgebühren 2022	2022	1.20687.10	145'045.00	-14'504.50	130'540.50
17.20687.10.009	Wasseranschlussgebühren 2023	2023	1.20687.10	214'510.00	-10'725.50	203'784.50
17.20687.10.010	Wasseranschlussgebühren 2024	2024		37'309.70	0	37'309.70

Mandant: Gemeinde Waltenschwil

Saldonachweis pro Bilanzkonto 2024

Total 1.20687.10				1'089'559.00	-267'343.10	822'215.90
Bilanzkonto: 1.20687.20 Passivierte Investitionsbeiträge von privaten Haushalten Abwasserbeseitigung						
<u>Anlage-Nr</u>	<u>Bezeichnung</u>	<u>Erwerbsjahr</u>	<u>WB-Konto</u>	<u>Investitionen</u>	<u>Abschreibungen</u>	<u>Restwert 31.12.</u>
17.20687.20.000	Kanalisationsanschlussgebühren 2014	2014	1.20687.20	191'255.75	-95'628.00	95'627.75
17.20687.20.001	Kanalisationsanschlussgebühren 2015	2015	1.20687.20	574'414.50	-258'486.75	315'927.75
17.20687.20.002	Kanalisationsanschlussgebühren 2016	2015	1.20687.20	342'720.00	-137'088.00	205'632.00
17.20687.20.003	Kanalisationsanschlussgebühren 2017	2017	1.20687.20	460'268.75	-161'094.15	299'174.60
17.20687.20.004	Kanalisationsanschlussgebühren 2018	2017	1.20687.20	144'313.75	-43'294.20	101'019.55
17.20687.20.005	Kanalisationsanschlussgebühren 2019	2019	1.20687.20	221'576.80	-55'394.25	166'182.55
17.20687.20.006	Kanalisationsanschlussgebühren 2020	2020	1.20687.20	114'462.10	-22'892.40	91'569.70
17.20687.20.007	Kanalisationsanschlussgebühren 2021	2021	1.20687.20	256'726.50	-38'509.05	218'217.45
17.20687.20.008	Kanalisationsanschlussgebühren 2022	2022	1.20687.20	457'338.10	-45'733.80	411'604.30
17.20687.20.009	Kanalisationsanschlussgebühren 2023	2023	1.20687.20	631'300.00	-31'565.00	599'735.00
17.20687.20.010	Kanalisationsanschlussgebühren 2024	2024		111'173.75	0	111'173.75
Total 1.20687.20				3'505'550.00	-889'685.60	2'615'864.40
Gesamt-Total				55'285'603.46	-16'496'918.02	38'788'685.44