

**Einwohnergemeinde Waltenschwil**



# **BUDGET 2025**

## INHALTSVERZEICHNIS

- 1) Erläuterungen und Antrag zum Budget 2025 der Einwohnergemeinde
  - a) Allgemeines
  - b) Steuerfuss 2025
  - c) Dreistufige Erfolgsausweise Einwohnergemeinde
  - d) Dreistufige Erfolgsausweise Spezialfinanzierungen
  - e) Überblick
  - f) Detaillierte Erläuterungen zur Erfolgsrechnung
  - g) Detaillierte Erläuterungen zur Investitionsrechnung
  
- 2) Detaillierte Ergebnisse und Erfolgsausweise
  - Einwohnergemeinde ohne Spezialfinanzierungen
  - Wasserwerk
  - Abwasserbeseitigung
  - Abfallwirtschaft
  - Nahwärmeversorgung „Bannegg“
  - Einwohnergemeinde
  
- 3) Erfolgsrechnung
  - a) Erfolgsrechnung Zusammenzug
  - b) Erfolgsrechnung
  - c) Erfolgsrechnung Artengliederung Zusammenzug
  - d) Erfolgsrechnung Artengliederung

#### 4) Investitionsrechnung

- a) Investitionsrechnung Zusammenzug
- b) Investitionsrechnung
- c) Investitionsrechnung Artengliederung Zusammenzug
- d) Investitionsrechnung Artengliederung

#### 5) Finanzplanung – Investitionsprogramme

- Einwohnergemeinde
- Wasserwerk
- Abwasserbeseitigung
- Abfallwirtschaft
- Nahwärmeversorgung „Bannegg“



*Erläuterungen zum Budget 2025  
der Einwohnergemeinde*

# Erläuterungen zum Budget 2025 der Einwohnergemeinde Waltenschwil

## a) Allgemeines

Der Gemeinderat hat sich in mehreren Sitzungen intensiv mit dem Budget 2025 auseinandergesetzt. Schlussendlich haben nur die wirklich nötigen und unabdingbaren Anschaffungen und Unterhaltskosten im Budget Platz gefunden. Das Budget wurde an einer gemeinsamen Sitzung mit der Finanzkommission vorbesprochen.

Es resultiert ein kleiner **Ertragsüberschuss** von CHF 27'500.00; dies bei einem Gesamtumsatz (inkl. Spezialfinanzierungen) von CHF 13'107'750.00.

Es bleibt die Tatsache, dass grosse Positionen nicht beeinflussbar sind (gesetzlich und vertraglich geregelte Aufwände wie diverse Defizitbeiträge an den Kanton, Lohnanteile an Lehrerlöhne, Sozialwesen, Schulgelder, regionale Organisationen). Diese Positionen betragen über 50 % des gesamten Aufwands. Zusammen mit den Löhnen und den unabdingbaren Unterhaltsarbeiten an Strassen, Gebäuden und Maschinen schrumpft der direkt durch den Gemeinderat beeinflussbare Aufwand auf ca. 10 - 15 % des Gesamtbudgets. Es sind dies vor allem die Bereiche Verwaltung, Feuerwehr, Schule und Bauamt.

Im Jahr 2025 laufen diverse Planungsarbeiten für spätere Investitionen weiter. Anhand der Planungsunterlagen können später die Kreditvorlagen ausgearbeitet werden (vor allem in den Bereichen Strassen, Gebäudeunterhalt und Hochwasserschutz), welche dann ab 2025 an den Gemeindeversammlungen traktandiert werden.

## **Finanz- und Lastenausgleich**

Vor allem aufgrund der tiefen Steuerkraft erhalten wir auch für das Jahr 2025 eine Finanzausgleichszahlung von CHF 410'000.00 aus dem kantonalen Fonds.

## **Löhne**

Die Löhne wurden mit einer generellen Lohnerhöhung von 1.0 % budgetiert. Die definitive Festlegung der Löhne erfolgt anfangs Dezember 2024 durch den Gemeinderat.

## **Steuerertrag**

Der Ertrag der Einkommens- und Vermögenssteuern basiert auf dem bisherigen Steuerfuss von 106 %. Den Berechnungen liegen die Empfehlungen des Kantonalen Steueramtes zu Grunde. Die Steuerprognose basiert auf der Annahme, dass das Steuersoll um etwa 3.0 % höher ausfallen wird als der voraussichtliche Abschluss 2024. Berücksichtigt wurde eine Zunahme der Bevölkerung aufgrund der immer noch anhaltenden Bautätigkeit in Waltenschwil. Der budgetierte Nettosteuerertrag von CHF 8'607'600.00 liegt CHF 109'200.00 über dem Steuersoll der Rechnung 2023.

Die Steuerkraft unserer Gemeinde ist mit CHF 2'586.00 pro Einwohner (Rechnung 2023) nach wie vor tief und liegt ca. CHF 340.00 unter dem kantonalen Mittel.

## **b) Steuerfuss 2025**

Die zurzeit laufenden und in den nächsten Jahren geplanten Investitionen gemäss Finanzplan sind beachtlich (u.a. Strassenerneuerungen, Sanierung Gemeindehaus, Sportplatz, Umsetzung Strategie Standortentwicklung Bannegg) führen zu Defiziten bei der Eigenfinanzierung bzw. werden noch weiter dazu führen.

Durch die grossen vorgesehenen Investitionen steigen auch die vorgeschriebenen Abschreibungen.

In Anbetracht des weiterhin grossen Investitionsbedarfs sollte die Rechnung mindestens ausgeglichen sein. Besser wären Ertragsüberschüsse.

Der Gemeinderat beantragt deshalb, den Steuerfuss von 106 % beizubehalten.

Je nach weiterer Entwicklung der Steuereinnahmen, der nicht beeinflussbaren Aufwände und bei anstehenden grösseren Investitionen muss dann wieder über den Steuerfuss diskutiert werden.

## c) Dreistufige Erfolgsausweise Einwohnergemeinde in CHF

### EINWOHNERGEMEINDE (ohne Spezialfinanzierungen)

ERFOLGSRECHNUNG	Budget 2025	Budget 2024	Rechnung 2023
Betrieblicher Aufwand ohne Abschreibungen	10'317'850	10'027'950	9'467'156
Abschreibungen	620'800	609'500	608'300
Betrieblicher Ertrag ohne Steuerertrag	2'310'250	2'110'350	2'264'745
Steuerertrag	8'656'200	8'141'700	8'568'366
<b>Ergebnis aus betrieblicher Tätigkeit</b>	<b>27'800</b>	<b>-385'400</b>	<b>757'655</b>
<b>Ergebnis aus Finanzierung</b>	<b>-84'000</b>	<b>19'100</b>	<b>94'965</b>
<b>Operatives Ergebnis</b>	<b>-56'200</b>	<b>-366'300</b>	<b>852'620</b>
<b>Ausserordentliches Ergebnis</b>	<b>83'700</b>	<b>111'600</b>	<b>-852'620</b>
- davon Entnahme aus Aufwertungsreserve	83'700	111'600	139'500
- davon Einlage in Vorfinanzierung	0	0	-992'120
<b>GESAMTERGEBNIS ERFOLGSRECHNUNG</b>	<b>27'500</b>	<b>-254'700</b>	<b>0</b>

(+ = Ertragsüberschuss / - = Aufwandüberschuss)

INVESTITIONSRECHNUNG	Budget 2025	Budget 2024	Rechnung 2023
Investitionsausgaben	2'244'000	4'098'000	438'241
Investitionseinnahmen	0	100'000	0
<b>Ergebnis Investitionsrechnung</b>	<b>-2'244'000</b>	<b>-3'998'000</b>	<b>-438'241</b>
<b>Selbstfinanzierung</b>	<b>626'600</b>	<b>296'000</b>	<b>1'516'498</b>
<b>Finanzierungsergebnis</b>	<b>-1'617'400</b>	<b>-3'702'000</b>	<b>1'078'257</b>

(+ = Finanzierungsüberschuss / - = Finanzierungsfehlbetrag)

## EINWOHNERGEMEINDE (mit Spezialfinanzierungen)

ERFOLGSRECHNUNG	Budget 2025	Budget 2024	Rechnung 2023
Betrieblicher Aufwand ohne Abschreibungen	11'456'800	11'119'500	10'443'996
Abschreibungen	823'600	807'900	804'121
Betrieblicher Ertrag ohne Steuerertrag	3'652'050	3'408'650	3'539'812
Steuerertrag	8'656'200	8'141'700	8'568'366
<b>Ergebnis aus betrieblicher Tätigkeit</b>	<b>27'850</b>	<b>-377'050</b>	<b>860'061</b>
<b>Ergebnis aus Finanzierung</b>	<b>-62'700</b>	<b>40'400</b>	<b>113'984</b>
<b>Operatives Ergebnis</b>	<b>-34'850</b>	<b>-336'650</b>	<b>974'045</b>
<b>Ausserordentliches Ergebnis</b>	<b>83'700</b>	<b>111'600</b>	<b>-852'619</b>
- davon Entnahme aus Aufwertungsreserve	83'700	111'600	139'500
- davon Einlage in Vorfinanzierung	0	0	-992'119
<b>GESAMTERGEBNIS ERFOLGSRECHNUNG</b>	<b>48'850</b>	<b>-225'050</b>	<b>121'425</b>

(+ = Ertragsüberschuss / - = Aufwandüberschuss)

INVESTITIONSRECHNUNG	Budget 2025	Budget 2024	Rechnung 2023
Investitionsausgaben	3'182'000	4'968'000	771'579
Investitionseinnahmen	200'000	235'000	845'810
<b>Ergebnis Investitionsrechnung</b>	<b>-2'982'000</b>	<b>-4'733'000</b>	<b>74'231</b>
<b>Selbstfinanzierung</b>	<b>618'150</b>	<b>304'650</b>	<b>1'659'915</b>
<b>Finanzierungsergebnis</b>	<b>-2'363'850</b>	<b>-4'428'350</b>	<b>1'734'146</b>

(+ = Finanzierungsüberschuss / - = Finanzierungsfehlbetrag)

## d) Dreistufige Erfolgsausweise Spezialfinanzierungen in CHF

### WASSERWERK

ERFOLGSRECHNUNG	Budget 2025	Budget 2024	Rechnung 2023
Betrieblicher Aufwand	443'500	433'300	389'706
Betrieblicher Ertrag	449'400	437'000	428'605
<b>Ergebnis aus betrieblicher Tätigkeit</b>	<b>5'900</b>	<b>3'700</b>	<b>38'899</b>
<b>Ergebnis aus Finanzierung</b>	<b>600</b>	<b>600</b>	<b>554</b>
<b>Operatives Ergebnis</b>	<b>6'500</b>	<b>4'300</b>	<b>39'453</b>
<b>Ausserordentliches Ergebnis</b>	<b>0</b>	<b>0</b>	<b>0</b>
<b>GESAMTERGEBNIS ERFOLGSRECHNUNG</b>	<b>6'500</b>	<b>4'300</b>	<b>39'453</b>

(+ = Ertragsüberschuss / - = Aufwandüberschuss)

INVESTITIONSRECHNUNG	Budget 2025	Budget 2024	Rechnung 2023
Investitionsausgaben	163'000	120'000	81'226
Investitionseinnahmen	50'000	35'000	214'510
<b>Ergebnis Investitionsrechnung</b>	<b>-113'000</b>	<b>-85'000</b>	<b>133'284</b>
<b>Selbstfinanzierung</b>	<b>28'300</b>	<b>28'600</b>	<b>74'241</b>
<b>Finanzierungsergebnis</b>	<b>-84'700</b>	<b>-56'400</b>	<b>207'524</b>

(+ = Finanzierungsüberschuss / - = Finanzierungsfehlbetrag)

**Mutmassliches Guthaben (Vermögen) gegenüber der Einwohnergemeinde per 31.12.2025: CHF 319'104.00**

## ABWASSERBESEITIGUNG

ERFOLGSRECHNUNG	Budget 2025	Budget 2024	Rechnung 2023
Betrieblicher Aufwand	508'550	446'750	405'250
Betrieblicher Ertrag	545'000	521'000	499'951
<b>Ergebnis aus betrieblicher Tätigkeit</b>	<b>36'450</b>	<b>74'250</b>	<b>94'701</b>
<b>Ergebnis aus Finanzierung</b>	<b>20'000</b>	<b>20'000</b>	<b>17'823</b>
<b>Operatives Ergebnis</b>	<b>56'450</b>	<b>94'250</b>	<b>112'524</b>
<b>Ausserordentliches Ergebnis</b>	<b>0</b>	<b>0</b>	<b>0</b>
<b>GESAMTERGEBNIS ERFOLGSRECHNUNG</b>	<b>56'450</b>	<b>94'250</b>	<b>112'524</b>

(+ = Ertragsüberschuss / - = Aufwandüberschuss)

INVESTITIONSRECHNUNG	Budget 2025	Budget 2024	Rechnung 2023
Investitionsausgaben	775'000	750'000	252'111
Investitionseinnahmen	150'000	100'000	631'300
<b>Ergebnis Investitionsrechnung</b>	<b>-625'000</b>	<b>-650'000</b>	<b>379'189</b>
<b>Selbstfinanzierung</b>	<b>-38'450</b>	<b>5'650</b>	<b>56'459</b>
<b>Finanzierungsergebnis</b>	<b>-663'450</b>	<b>-644'350</b>	<b>435'648</b>

(+ = Finanzierungsüberschuss / - = Finanzierungsfehlbetrag)

**Mutmassliches Guthaben (Vermögen) gegenüber der Einwohnergemeinde per 31.12.2025: CHF 5'068'743.00**

## ABFALLWIRTSCHAFT

ERFOLGSRECHNUNG	Budget 2025	Budget 2024	Rechnung 2023
Betrieblicher Aufwand	287'800	309'500	275'708
Betrieblicher Ertrag	270'400	263'300	272'221
<b>Ergebnis aus betrieblicher Tätigkeit</b>	<b>-17'400</b>	<b>-46'200</b>	<b>-3'488</b>
<b>Ergebnis aus Finanzierung</b>	<b>900</b>	<b>900</b>	<b>863</b>
<b>Operatives Ergebnis</b>	<b>-16'500</b>	<b>-45'300</b>	<b>-2'625</b>
<b>Ausserordentliches Ergebnis</b>	<b>0</b>	<b>0</b>	<b>0</b>
<b>GESAMTERGEBNIS ERFOLGSRECHNUNG</b>	<b>-16'500</b>	<b>-45'300</b>	<b>-2'625</b>

(+ = Ertragsüberschuss / - = Aufwandüberschuss)

INVESTITIONSRECHNUNG	Budget 2025	Budget 2024	Rechnung 2023
Investitionsausgaben	0	0	0
Investitionseinnahmen	0	0	0
<b>Ergebnis Investitionsrechnung</b>	<b>0</b>	<b>0</b>	<b>0</b>
<b>Selbstfinanzierung</b>	<b>-10'800</b>	<b>-39'600</b>	<b>3'061</b>
<b>Finanzierungsergebnis</b>	<b>-10'800</b>	<b>-39'600</b>	<b>3'061</b>

(+ = Finanzierungsüberschuss / - = Finanzierungsfehlbetrag)

**Mutmassliches Guthaben (Vermögen) gegenüber der Einwohnergemeinde per 31.12.2025: CHF 240'382.00**

## NAHWÄRMEVERSORGUNG "BANNEG"

ERFOLGSRECHNUNG	Budget 2025	Budget 2024	Rechnung 2023
Betrieblicher Aufwand	101'900	100'400	101'997
Betrieblicher Ertrag	77'000	77'000	74'290
<b>Ergebnis aus betrieblicher Tätigkeit</b>	<b>-24'900</b>	<b>-23'400</b>	<b>-27'706</b>
<b>Ergebnis aus Finanzierung</b>	<b>-200</b>	<b>-200</b>	<b>-221</b>
<b>Operatives Ergebnis</b>	<b>-25'100</b>	<b>-23'600</b>	<b>-27'927</b>
<b>Ausserordentliches Ergebnis</b>	<b>0</b>	<b>0</b>	<b>0</b>
<b>GESAMTERGEBNIS ERFOLGSRECHNUNG</b>	<b>-25'100</b>	<b>-23'600</b>	<b>-27'927</b>

(+ = Ertragsüberschuss / - = Aufwandüberschuss)

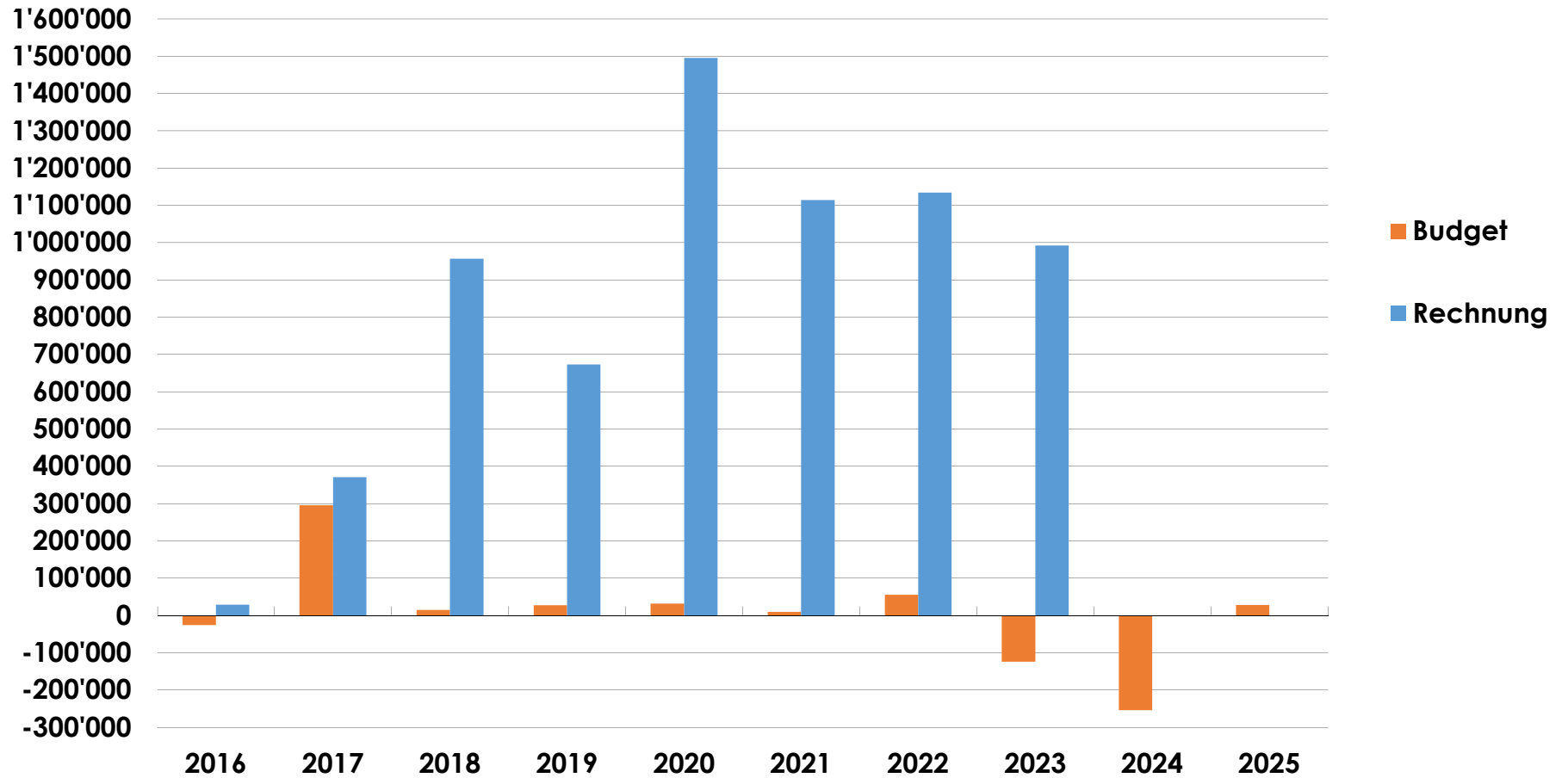
INVESTITIONSRECHNUNG	Budget 2025	Budget 2024	Rechnung 2023
Investitionsausgaben	0	0	0
Investitionseinnahmen	0	0	0
<b>Ergebnis Investitionsrechnung</b>	<b>0</b>	<b>0</b>	<b>0</b>
<b>Selbstfinanzierung</b>	<b>12'500</b>	<b>14'000</b>	<b>9'656</b>
<b>Finanzierungsergebnis</b>	<b>12'500</b>	<b>14'000</b>	<b>9'656</b>

(+ = Finanzierungsüberschuss / - = Finanzierungsfehlbetrag)

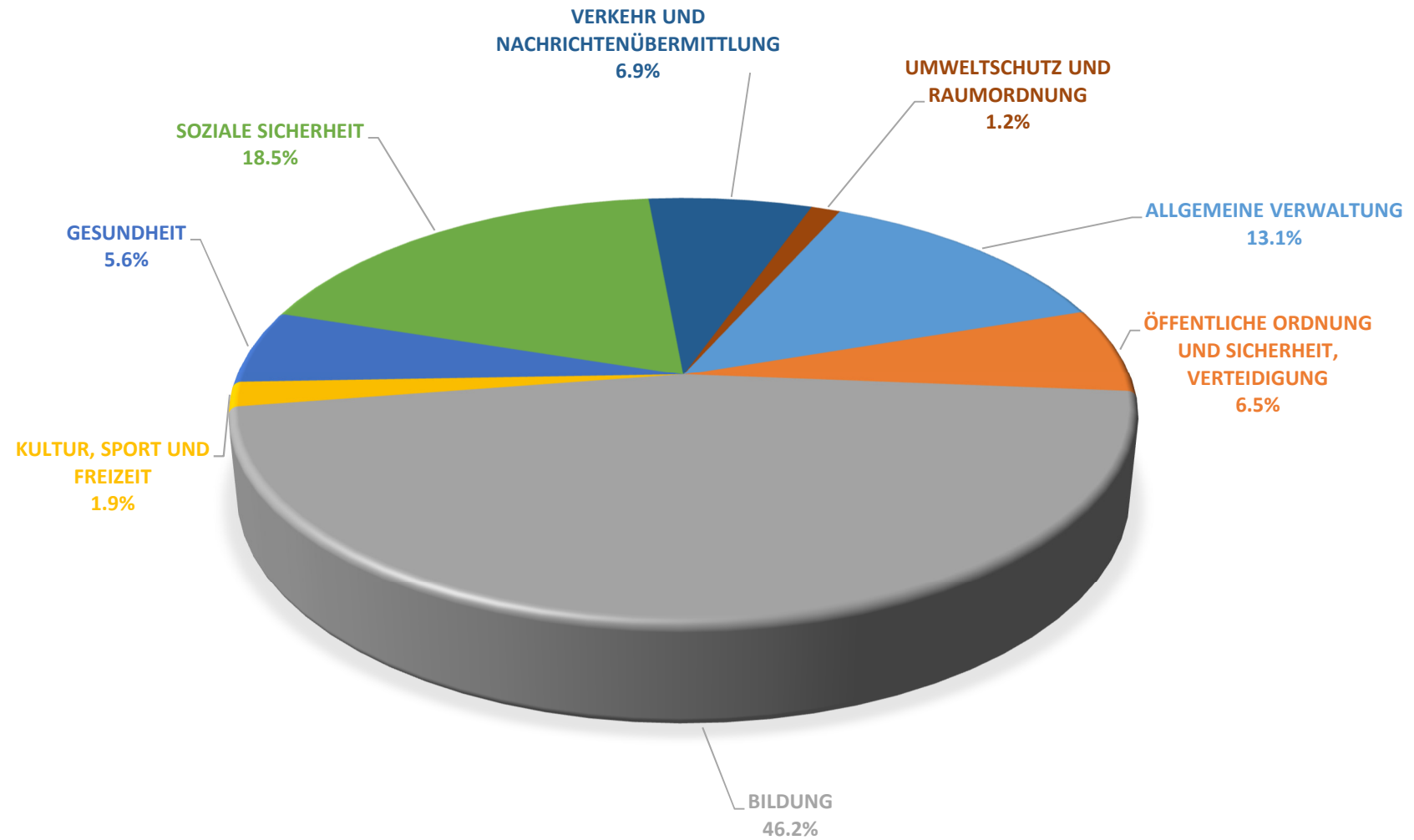
**Mutmassliche Schuld gegenüber der Einwohnergemeinde per 31.12.2025: CHF 37'341.00**

e) Überblick

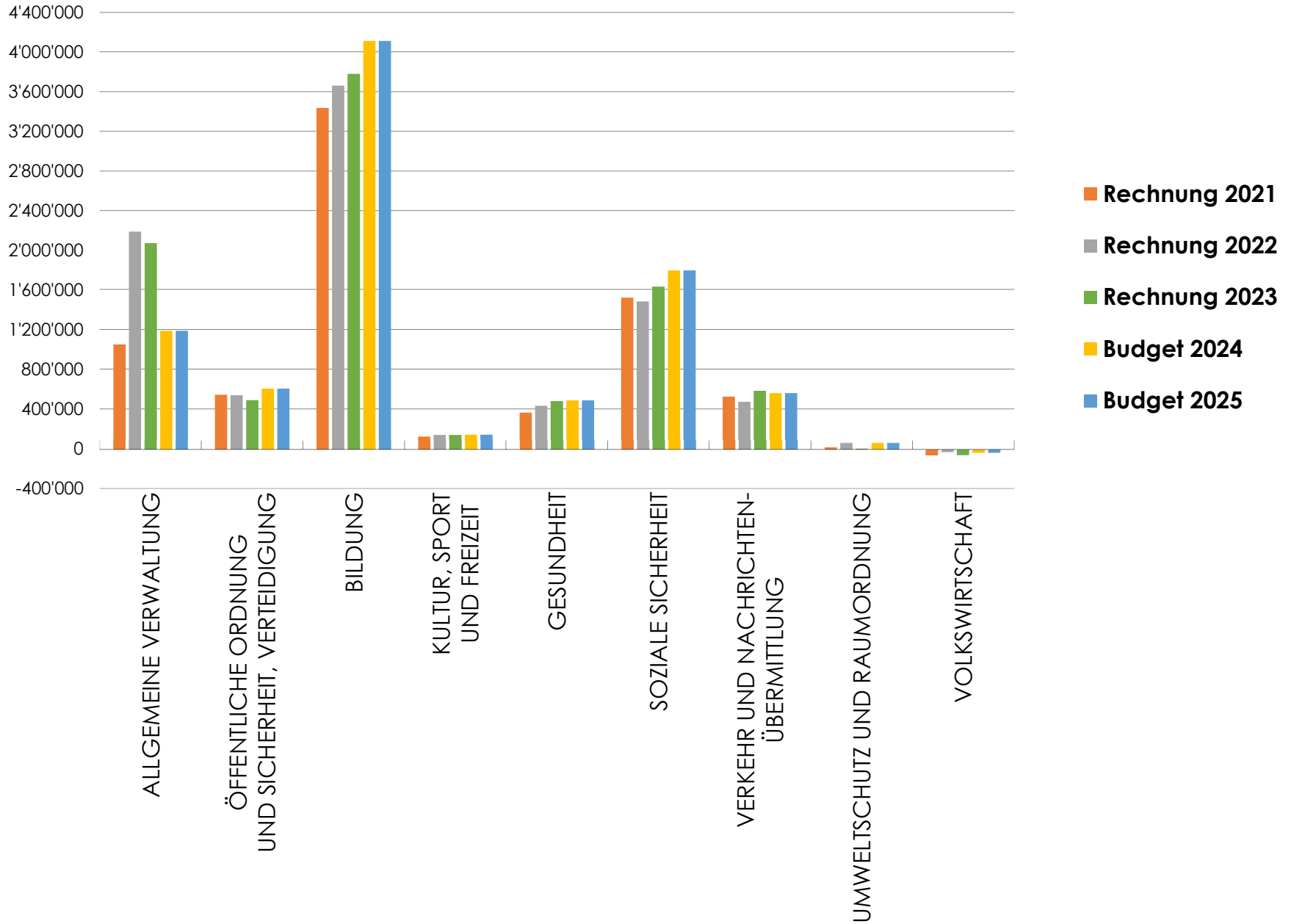
### Ergebnisse Einwohnergemeinde



## NETTOAUFWAND BUDGET 2025



## Entwicklung Nettoaufwand nach Abteilungen



f) Detaillierte Erläuterungen zur Erfolgsrechnung

In vielen Abteilungen fallen tiefere Kosten an durch die Senkung des Strompreises unseres Versorgers AEW Energie AG um durchschnittlich 14 %. Diese Beträge sind in den Konten "Ver- und Entsorgung" enthalten.

Kontonummer

**0 ALLGEMEINE VERWALTUNG**

**Nettoaufwand Budget 2025: CHF 1'197'550**

**Nettoaufwand Budget 2024: CHF 1'189'950**

**Nettoaufwand Rechnung 2023: CHF 2'073'694**

Die gesamte „Gemeindekanzlei“ wird kostenmässig unterteilt in 021 Finanz- und Steuerverwaltung (Steueramt, Finanzverwaltung) sowie 022 Allgemeine Dienste, Übrige (Gemeindekanzlei, Gemeindeschreiberei).

0120.3170.00 Reisekosten und Spesen Gemeinderat.  
Generell fallen durch die Abklärungen und Planungen bei vielen vorgesehenen Projekten höhere Aufwände und Kosten an, welche in diesem Konto verbucht werden.

0210.4210.00 Seit 2019 werden säumigen Steuerpflichtigen die Mahnkosten für das Einreichen der Steuererklärung und die Bezahlung der Steuern in Rechnung gestellt. Aus den bisherigen Erfahrungszahlen dürfte der Gemeindeanteil im Jahr 2025 wiederum ca. CHF 20'000.00 betragen.

0290.3140.01 Mit den diversen Bauarbeiten im Bereich des Alten Schulhauses wird auch der Platz beim Brunnen neu gestaltet. Der entsprechende Kredit wurde bereits an der Gemeindeversammlung vom 22.06.2023 bewilligt.

## 1 **ÖFFENTLICHE ORDNUNG UND SICHERHEIT, VERTEIDIGUNG**

**Nettoaufwand Budget 2025: CHF 592'500**

**Nettoaufwand Budget 2024: CHF 606'050**

**Nettoaufwand Rechnung 2023: CHF 489'070**

1110.3612.00 Unser Kostenanteil an die Regionalpolizei Wohlen beträgt gemäss Meldung der Gemeinde Wohlen CHF 135'200.00

1400.3612.00 Das Regionale Zivilstandsamt wird in Muri geführt. Der Kostenanteil unserer Gemeinde beträgt CHF 19'800.00.

1407.3010.00 +  
14073910.02 Der Arbeitsanfall im Regionalen Betreibungsamt hat markant zugenommen. In Absprache mit den anderen 6 Verbandsgemeinden wurde einer zusätzlichen Arbeitsstelle ab nächstem Jahr zugestimmt. Entsprechend erhöhen sich die Lohnkosten.

1407.3118.00 Beim Betreibungsamt müssen einmalige, zusätzliche Arbeitsplatz- und Schalterlizenzen gekauft werden; CHF 24'500.00.

- 1407.4612.01 Das Regionale Betriebsamt wird einen Aufwandüberschuss erzielen. Dieser wird gemäss Verteilschlüssel auf die angeschlossenen Gemeinden aufgeteilt. Der Anteil von Waltenschwil beträgt CHF 22'500.00 (siehe Konto 1400.3612.02).
- 1620.3612.01 Unser Kostenanteil an die Regionale Zivilschutzorganisation Wohlen beträgt gemäss Meldung CHF 56'900.00.

## 2

### BILDUNG

**Nettoaufwand Budget 2025: CHF 4'219'350**

**Nettoaufwand Budget 2024: CHF 4'112'750**

**Nettoaufwand Rechnung 2023: CHF 3'779'451**

Der Nettoaufwand der Bildungsabteilung steigt um 106'600 Franken. Insbesondere höhere Schulgelder und punktuelle Anpassungen bei Gemeindebeiträgen (z.B. Schulreise-, Lager, Exkursionsbeiträge und Beiträge für Lehrmittel) führen dazu.

- 2110.3631.00 + Die Beiträge an den Kanton für den Personalaufwand beim Kindergarten, bei der  
2120.3631.00 + Primarschule, anteilmässig bei der Oberstufe und bei der Schulleitung basieren  
2130.3631.00 + auf der Berechnung der Vollzeitstellen der Lehrpersonen. Der geplante Personal-  
2190.3631.00 + aufwand für das Jahr 2025 sinkt gegenüber dem Vorjahr geringfügig.  
Diese Berechnungen erfolgen durch den Kanton, Department Bildung, Kultur und Sport.
- 2120.3171.04 Seit diesem Schuljahr findet für die Schüler der 3. und 5. Primarklassen gemäss Vorgaben des Lehrplans 21 Schwimmunterricht in Bremgarten statt.

2130.3612.00	Mehr Schüler an der Oberstufe Wohlen und höhere Schulgeldansätze führen zu Mehrkosten.
2140.3020.01	Die Löhne der Musikschullehrpersonen sind abhängig von der Anzahl Musikschüler. Im aktuellen Schuljahr werden mehr Schüler unterrichtet als bisher. Entsprechend sind aber auch die Elternbeiträge höher (siehe Konto 2140.4231.00).
2170.3111.02	Gemäss Wartungsbericht 2024 müssen aus Sicherheitsgründen einige Turngeräte ersetzt werden.
2170.3144.00	Es stehen diverse Renovations- und Unterhaltsarbeiten in den Schulgebäuden an: <ul style="list-style-type: none"> <li>• Schulhaus Bannegg: Treppengeländer im alten Teil, Aluminiumtüren Haupteingang und Notausgang 2. UG, CHF 53'000.00</li> <li>• Turnhalle: Ersatz Aluminiumtüre beim Haupteingang, CHF 13'000.00</li> <li>• Turnhalle: Ersatz Randsteine und Bordbefestigung, CHF 11'500.00</li> <li>• Bannegg-Halle: Ersatz Audio- und Mikrofonanlage, CHF 35'000.00</li> </ul>
2190.3010.00	Die Pensen in der Schulverwaltung wurden gemäss Beschluss an der letzten Gemeindeversammlung erhöht.
2190.3110.00	Neue Schreibtische für die Schulleitung und die Schulverwaltung.
2191.3020.00	Hier sind Löhne von Lehrkräften für zusätzliche Arbeiten enthalten, wie Bibliothekarinnen, Lehrmittel- und Materialverwaltung. Ebenfalls sind hier Lohnkosten für die an der letzten Gemeindeversammlung bewilligte Stelle für die EDV-Betreuung enthalten.
2193.....	Die Kostenstruktur beim Skilager wurde kritisch angeschaut und überarbeitet. Nach etlichen Jahren mit gleichen Kosten wird der Kostenanteil der Gemeinde erhöht.

2200.3614.00 Weniger Schüler, welche in Sonderschulen unterrichtet werden. Dadurch fallen tiefere Kostenanteile der Gemeinde an.

### **3 KULTUR, SPORT UND FREIZEIT**

**Nettoaufwand Budget 2025: CHF 171'000**

**Nettoaufwand Budget 2024: CHF 142'300**

**Nettoaufwand Rechnung 2023: CHF 138'465**

Im Vordergrund steht die Werterhaltung der Sport- und Freizeitanlagen. Auch die Unterstützung der Dorfvereine erfolgt in dieser Abteilung.

3111.4511.00 50 % der anfallenden Kosten aus dem Betrieb des Ortsmuseums werden aus dem separaten Ortsmuseums-Fonds entnommen.

3290.3000.00 + Im Jahr 2023 wurde die neue Kulturkommission gebildet. Die Kommission hat ihre  
3290.3118.00 + Arbeit aufgenommen und ist bereits mit einigen Anlässen erfolgreich gestartet.  
3290.3130.00 + Künftig werden jährlich ein paar Anlässe verschiedenster Inhalte durchgeführt.  
3290.3170.01 Im nächsten Jahr werden zusätzlich eine Plattform zur Erfassung von Kulturschaffenden und verschiedene Kommunikationskanäle erarbeitet.

3290.4511.00 + Ein Teil der Kosten "Kulturelle Anlässe" wird aus dem Kulturfonds entnommen,  
3290.4632.01 CHF 6'000.00. Weiter ist vorgesehen, dass die Ortsbürgergemeinde einen Pauschalbeitrag von CHF 6'000.00 an die Kosten beiträgt.

3420.3143.00 Die Ecke im Bereich der Schulhaus-, Büelisackerstrasse und Kirchweg soll zu einem sogenannten Pocket-Park umgestaltet werden (kleiner Park mit Sitzgelegenheiten und entsprechender Bepflanzung).

## 4

### GESUNDHEIT

**Nettoaufwand Budget 2025: CHF 511'400**

**Nettoaufwand Budget 2024: CHF 487'100**

**Nettoaufwand Rechnung 2023: CHF 480'253**

Die meisten Kosten in dieser Abteilung fallen durch gesetzliche Beiträge an den Kanton und an Institutionen an.

4120.3631.00 Die Beiträge an den Kanton für die Pflegefinanzierung berechnen sich aufgrund der Weisungen des Departementes Gesundheit und Soziales (Kantonale Tarifordnung 2016).

4210.3636.01 Unsere Kostenbeiträge an die Spitex Freiamt, Wohlen, erfolgen gemäss Meldung und aufgrund der Leistungsvereinbarung.

## 5

### SOZIALE SICHERHEIT

**Nettoaufwand Budget 2025: CHF 1'690'050**

**Nettoaufwand Budget 2024: CHF 1'798'850**

**Nettoaufwand Rechnung 2023: CHF 1'635'185**

Die Kosten für Alimentenbevorschussungen und Materielle Hilfe unterliegen grossen Schwankungen und sind schwierig zu budgetieren. Aufgrund des Buchungsstands 2024 (Monat Oktober) kann festgestellt werden, dass sich die Ausgaben entgegen dem langjährigen Trend reduziert haben. Es kann deshalb für das Jahr 2025 mit tieferen Kosten gerechnet werden.

Durch die ständige Kontrolle konnten mit einigen früheren Sozialhilfebezügern Rückzahlungsvereinbarungen getroffen werden. Teilweise konnten Fälle durch vollständige Rückzahlung von der Kontrolle abgeschrieben werden.

- 5330.3064.00 Gemäss Personalreglement wird für einen Angestellten, welcher vorzeitig in Pension gegangen ist, eine Übergangsrente ausbezahlt, welche noch bis Juni 2025 läuft.
- 5350.3132.00 In Zusammenarbeit mit der Pro Senectute Aargau soll ein Altersleitbild für die Gemeinde Waltenschwil erarbeitet werden, CHF 10'000.00.
- 5730.ff Die Aufwände im Asylbereich haben zugenommen und belasten den Sozialdienst vermehrt. Ein Grossteil der Kosten wird durch den Bund und den Kanton zurückerstattet.
- 5790.3631.00 Gemäss Mitteilung des Kantons steigen die Beiträge an die Restkosten Sonderschulung, Heime und Werkstätten weiter.

5790.3637.00 Seit 2019 müssen anteilmässig die Verlustscheinsummen von Krankenkassen-Prämienausständen von Waltenschwiler Einwohnern übernommen werden. Gemäss kantonaler Weisung wird der Betrag im Jahr 2025 CHF 30'000.00 betragen!

## 6

### VERKEHR UND NACHRICHTENÜBERMITTLUNG

**Nettoaufwand Budget 2025: CHF 628'650**

**Nettoaufwand Budget 2024: CHF 561'750**

**Nettoaufwand Rechnung 2023: CHF 583'724**

Das Hauptaugenmerk liegt beim Strassenunterhalt. Grössere Sanierungen erfolgen via Investitionsrechnung. Hier fallen auch die Kosten für das Verkehrsregime an.

6130.3631.00 Der Kanton führt die Planungsarbeiten für die Sanierung von diversen Kantonsstrassenabschnitten in der Gemeinde Waltenschwil weiter. Z.B. sollen später die Büttikerstrasse im Bereiche Dorfstrasse und die Waldhäusernstrasse saniert werden. An die Planungskosten hat die Gemeinde den dekretsgemässen Beitrag zu bezahlen.

6150.3132.00 Für die später anlaufenden Arbeiten des Hochwasserschutzes „Bünz“ soll der Zustand der bestehenden Bünzbrücken geprüft werden, CHF 40'000.00. Für die Planung der Sanierung Büelisackerstrasse werden CHF 49'000.00 vorgesehen.

- 6150.3141.00 Nebst dem ordentlichen Strassenunterhalt sind in diesem Konto CHF 47'000.00 enthalten für die Sanierung der Wege 9 / 11 / 12 (Büelisacker). Für die zusätzliche Strassenmarkierungen "Freiwillig tempo 30" werden CHF 10'000.00 vorgesehen.
- 6220.3631.01 Busanbindung Büelisacker.  
Im Dezember 2023 hat der 3-jährige Testbetrieb begonnen. Im 2025 wird die zweite Tranche zur Zahlung fällig, CHF 26'500.00.  
Der entsprechende Kredit wurde bereits an der Gemeindeversammlung vom 22.06.2023 bewilligt.
- 6290.3634.00 + Die im Jahre 2024 neu lancierte "Spartageskarte Gemeinde" wird sehr gut benutzt.  
6290.4240.00 Mit dieser Spartageskarte können günstige öV-Angebote genutzt werden.
- 6340.3132.00 Verkehrsplanung. Honorare Berater und Fachexperten.  
Für die Planung von freiwilligen Tempo-30-Zonen wird ein Betrag von CHF 10'000.00 vorgesehen.

## 7

### UMWELTSCHUTZ UND RAUMORDNUNG

**Nettoaufwand Budget 2025: CHF 112'700**

**Nettoaufwand Budget 2024: CHF 58'250**

**Nettoaufwand Rechnung 2023: CHF 9'407**

Hier werden vor allem die Spezialfinanzierungen (Eigenwirtschaftsbetriebe) Wasserwerk, Abwasserbeseitigung und Abfallwirtschaft geführt.

- 7101.3132.01 Wasserversorgung. Honorare und Fachexperten.
- Allgemeine Plannachführungskosten
  - Diverse Aufgabenerfüllungen der externen Fachexperten der IBW AG, Wohlen
  - Diverse Planungsarbeiten für kommende Leitungssanierungen bzw. Ausbauten
  - Planung des Wasseranschlusses Hintere Mulde an das Leitungsnetz "Wasser2035"
- 7101.3143.01 Wasserversorgung. Revision Hydranten.  
7 Stück Hydranten werden revidiert, CHF 9'000.00.
- 7101.3151.00 Wasserversorgung. Unterhalt Apparate, Geräte, Maschinen.  
U.a. Ersatz von 65 alten Wasseruhren, CHF 16'400.00.
- 7101.4631.00 Der jährliche Pauschalbetrag von der Aargauischen Gebäudeversicherung für Netzerweiterungen und den Leitungsunterhalt bei der Wasserversorgung beträgt CHF 19'200.00.
- 7101.9010.00 Der Ertragsüberschuss des Wasserwerks von CHF 6'500.00 wird in die Spezialfinanzierung gebucht.
- 7201.3132.00 Abwasserbeseitigung. Honorare Berater und Fachexperten.
- Allgemeine Plannachführungskosten
  - Die abwassertechnischen Belange bei Baugesuchen werden durch eine externe Firma geprüft
  - Planung Sanierung Rückhaltebecken RA 42
  - Diverse Planungsarbeiten für kommende Leitungssanierungen
- 7201.3612.03 Betriebsbeitrag an Abwasserverband.  
Gemäss Mitteilung der Gemeinde Wohlen.

- 7201.9010.00 Der Ertragsüberschuss der Abwasserbeseitigung von CHF 56'450.00 wird in die Spezialfinanzierung gebucht.
- 7301.9011.00 Der Aufwandüberschuss der Abfallwirtschaft von CHF 16'500.00 wird der Spezialfinanzierung entnommen.
- 7410.3631.00 Beiträge an den Kanton.  
Für den Hochwasserschutz und die Renaturierung „Bünz“ wird der Kanton die Planungsarbeiten starten. Der dekretsgemässe Beitrag der Gemeinde beträgt bei beiden Projekten je CHF 40'000.00.  
Im weiteren fallen hier die Beiträge für den normalen Gewässerunterhalt an.
- 7710.3130.00 +  
7710.4260.00 Neu werden bei Todesfällen die Kremationskosten jeweils der Gemeinde in Rechnung gestellt. Wir verrechnen die Kosten vollständig weiter an die Angehörigen.
- 7900.3632.02 Der Beitritt zur neu zu schaffenden Regionalen Integrationsfachstelle RIF im Oberen Freiamt ist vorgesehen. Die Kosten für die Gemeinde Waltenschwil werden CHF 9'500.00 betragen.  
Die Details kann man im separaten Traktandum 2 der Gemeindeversammlungsvorlagen nachlesen.

**8**

## **VOLKSWIRTSCHAFT**

**Nettoaufwand Budget 2025: CHF -49'500**

**Nettoaufwand Budget 2024: CHF -41'500**

**Nettoaufwand Rechnung 2023: CHF -64'820**

8791.9011.00 Der Aufwandüberschuss der Nahwärmeversorgung Bannegg von CHF 25'100.00 wird der Spezialfinanzierung entnommen.

**9**

## **FINANZEN UND STEUERN**

**Nettoaufwand Budget 2025: CHF -9'073'700**

**Nettoaufwand Budget 2024: CHF -8'915'500**

**Nettoaufwand Rechnung 2023: CHF -9'124'431**

Der Steuerfuss soll bei 106 % bleiben. Betreffend Steuerertrag der natürlichen Personen siehe die Erläuterungen in der Einleitung.

9300.4621.50 + Gemäss Berechnung des Finanzausgleichs erhalten wir einen ordentlichen Beitrag  
9300.4621.60 von CHF 410'000.00.  
Als Ausgleich bei der Aufgabenverschiebungsbilanz Kanton-Gemeinden wird für unsere „negative Bilanz“ zusätzlich ein sogenannter „Feinausgleich“ von CHF 80'300.00 ausbezahlt.

9630.3430.40	Bei der Liegenschaft "Kindergartenstrasse 10" erfolgt eine Fassadenrenovation und die Erneuerung der Dachuntersicht. Im Weiteren soll eine Photovoltaikanlage installiert werden.
9630.4260.00	Als Förderbeitrag an die neue PV-Anlage kann mit einem Kantonsbeitrag von CHF 5'000.00 gerechnet werden.
9990.9001.00	Der Ertragsüberschuss der Erfolgsrechnung beträgt CHF 27'500.00.

#### **g) Detaillierte Erläuterungen zur Investitionsrechnung**

##### **Kontonummer**

Grundsätzlich sind in der Investitionsrechnung die Fortführung und Vollendung von früher beschlossenen Verpflichtungskrediten enthalten. Weiter sind auch die neuen Verpflichtungskredite, welche noch von der kommenden Gemeindeversammlung genehmigt werden müssen, enthalten.

#### **0 ALLGEMEINE VERWALTUNG**

0290.5040.07	Sanierung und Erweiterung Gemeindehaus. Dieser Kredit ist bewilligt.
--------------	---

Die Arbeiten sind planmässig im Gange. Es ist vorgesehen, dass die Arbeiten im nächsten Frühling beendet werden.

## **2 BILDUNG**

2170.5040.04 + Planungskredite für  
2170.5040.05

- die Sanierung alter Teil und Erweiterung des Schulhauses Bannegg.
- Neubau Sporthalle (Doppelhalle)

Wir verweisen auf die separaten Gemeindeversammlungs-Traktanden.

## **3 KULTUR, SPORT UND FREIZEIT**

3410.5030.00 Sanierung Sportplatz "Bannegg".  
Dieser Kredit ist bewilligt.  
Die Bauarbeiten sollten im Laufe des nächsten Jahres starten.

## **6 VERKEHR UND NACHRICHTENÜBERMITTLUNG**

6130. ... + Kantonsstrassen und Gemeindestrassen im Bereich des Alten Schulhauses.  
6150. ... Diese Kredite sind alle bewilligt.  
Die diversen Projekte im Bereich des Alten Schulhauses sollten im nächsten Jahr starten.

6150.5010.21 Sanierung Kirchweg.  
Dieser Kredit ist bewilligt.  
Die Sanierung des Kirchwegs ist in vollem Gange. Die Arbeiten sollten bis anfangs 2025 abgeschlossen sein.

## **7 UMWELTSCHUTZ UND RAUMORDNUNG**

7101.5030.17 Wasserleitung Bremgarterstrasse.  
Dieser Kredit ist bewilligt.  
Die Bauarbeiten sollten im Laufe des nächsten Jahres starten.

7101.5030.18 Wasserleitung Kirchweg.  
Dieser Kredit ist bewilligt.  
Der Ersatz der Wasserleitung ist in vollem Gange. Die Arbeiten sollten bis anfangs 2025 abgeschlossen sein.

7101.5540.00 Interkommunale Anstalt "Wasser 2035".  
Dieser Kredit ist bewilligt.  
Im nächsten Jahr wird ein 2. Teil des Dotationskapitals von CHF 68'000.00 zur Zahlung fällig.

7201.5030.08 Generelles Kanalisationsprojekt GEP 2.  
Dieser Kredit ist bewilligt und am Laufen.  
Für das Jahr 2025 sind Kosten von CHF 75'000.00 vorgesehen.

7201.5030.13 Aufhebung Regenüberlauf RA 14.  
Dieser Kredit ist bewilligt.  
Die Arbeiten werden zusammen mit den Strassenarbeiten im Bereich des Alten Schulhauses voraussichtlich im Jahr 2025 beginnen.

### **Antrag**

Finanzkommission und Gemeinderat beantragen, das Budget 2025 sei mit einem unveränderten Steuerfuss von 106 % zu genehmigen

Waltenschwil, im Oktober 2024

**GEMEINDERAT WALTENSCHWIL**

**Einwohnergemeinde Waltenschwil**

---



*Ergebnisse und Erfolgsausweise*

	Budget 2025	Budget 2024	Rechnung 2023
<b>ERFOLGSRECHNUNG</b>			
	<b>10'938'650</b>	<b>10'637'450</b>	<b>10'075'456.67</b>
<b>Betrieblicher Aufwand</b>			
30 Personalaufwand	2'483'350	2'286'550	2'179'552.63
31 Sach- und übriger Betriebsaufwand	1'885'550	1'776'700	1'495'024.11
33 Abschreibungen Verwaltungsvermögen	620'800	609'500	608'300.45
35 Einlagen in Fonds und Spezialfinanzierungen	4'000	4'000	3'960.00
36 Transferaufwand	5'944'950	5'960'700	5'788'619.48
37 Durchlaufende Beiträge			
	<b>10'966'450</b>	<b>10'252'050</b>	<b>10'833'111.23</b>
<b>Betrieblicher Ertrag</b>			
40 Fiskalertrag	8'656'200	8'141'700	8'568'365.55
41 Regalien und Konzessionen	147'100	149'450	144'100.26
42 Entgelte	1'220'050	1'064'450	1'321'238.54
43 Verschiedene Erträge	4'000	4'000	3'960.00
45 Entnahmen aus Fonds und Spezialfinanzierungen	25'800	35'000	32'144.30
46 Transferertrag	913'300	857'450	763'302.58
47 Durchlaufende Beiträge			
<b>Ergebnis aus betrieblicher Tätigkeit</b>	<b>27'800</b>	<b>-385'400</b>	<b>757'654.56</b>
34 Finanzaufwand	181'900	89'500	62'377.75
44 Finanzertrag	97'900	108'600	157'343.01
<b>Ergebnis aus Finanzierung</b>	<b>-84'000</b>	<b>19'100</b>	<b>94'965.26</b>
<b>Operatives Ergebnis</b>	<b>-56'200</b>	<b>-366'300</b>	<b>852'619.82</b>
38 Ausserordentlicher Aufwand			992'119.82
48 Ausserordentlicher Ertrag	83'700	111'600	139'500.00
<b>Ausserordentliches Ergebnis</b>	<b>83'700</b>	<b>111'600</b>	<b>-852'619.82</b>
<b>Gesamtergebnis Erfolgsrechnung</b> (+ = Ertragsüberschuss / - = Aufwandüberschuss)	<b>27'500</b>	<b>-254'700</b>	

	Budget 2025	Budget 2024	Rechnung 2023
<b>INVESTITIONSRECHNUNG</b>			
	<b>2'244'000</b>	<b>4'098'000</b>	<b>438'240.88</b>
<b>Investitionsausgaben</b>			
50 Sachanlagen	2'075'000	3'790'000	399'933.08
51 Investitionen auf Rechnung Dritter			
52 Immaterielle Anlagen	4'000	8'000	38'307.80
54 Darlehen			
55 Beteiligungen, Grundkapitalien			
56 Investitionsbeiträge	165'000	300'000	
58 Ausserordentliche Investitionen			
		<b>100'000</b>	
<b>Investitionseinnahmen</b>			
60 Abgang von Sachanlagen			
61 Rückerstattungen Investitionen auf Rechnung Dritter			
62 Abgang von immateriellen Anlagen			
63 Investitionsbeiträge		100'000	
64 Rückzahlung von Darlehen			
65 Abgang von Beteiligungen, Grundkapitalien			
66 Rückzahlung von Investitionsbeiträgen			
68 Ausserordentliche Investitionseinnahmen			
<b>Ergebnis Investitionsrechnung</b>	<b>-2'244'000</b>	<b>-3'998'000</b>	<b>-438'240.88</b>
<b>Selbstfinanzierung</b>	<b>626'600</b>	<b>296'000</b>	<b>1'516'497.87</b>
<b>Finanzierungsergebnis</b>	<b>-1'617'400</b>	<b>-3'702'000</b>	<b>1'078'256.99</b>
(+ = Finanzierungsüberschuss / - = Finanzierungsfehlbetrag)			

	Budget 2025	Budget 2024	Rechnung 2023
<b>ERFOLGSRECHNUNG</b>			
	<b>443'500</b>	<b>433'300</b>	<b>389'705.65</b>
30	10'100	13'200	12'509.00
31	310'400	299'200	255'683.85
33	78'400	76'700	76'674.85
35			
36	44'600	44'200	44'837.95
37			
	<b>449'400</b>	<b>437'000</b>	<b>428'604.50</b>
40			
41			
42	363'200	356'000	356'197.55
43			
45			
46	86'200	81'000	72'406.95
47			
	<b>5'900</b>	<b>3'700</b>	<b>38'898.85</b>
34			
44	600	600	554.00
	<b>600</b>	<b>600</b>	<b>554.00</b>
	<b>6'500</b>	<b>4'300</b>	<b>39'452.85</b>
38			
48			
	<b>6'500</b>	<b>4'300</b>	<b>39'452.85</b>
(+ = Ertragsüberschuss / - = Aufwandüberschuss)			

	Budget 2025	Budget 2024	Rechnung 2023
<b>INVESTITIONSRECHNUNG</b>			
	<b>163'000</b>	<b>120'000</b>	<b>81'226.45</b>
50	Investitionsausgaben		
	95'000	120'000	81'226.45
51	Sachanlagen		
52	Investitionen auf Rechnung Dritter		
54	Immaterielle Anlagen		
55	Darlehen		
56	Beteiligungen, Grundkapitalien	68'000	
58	Investitionsbeiträge		
	Ausserordentliche Investitionen		
	<b>50'000</b>	<b>35'000</b>	<b>214'510.00</b>
60	Investitionseinnahmen		
61	Abgang von Sachanlagen		
62	Rückerstattungen Investitionen auf Rechnung Dritter		
63	Abgang von immateriellen Anlagen		
64	Investitionsbeiträge	50'000	214'510.00
65	Rückzahlung von Darlehen		
66	Abgang von Beteiligungen, Grundkapitalien		
68	Rückzahlung von Investitionsbeiträgen		
	Ausserordentliche Investitionseinnahmen		
	<b>-113'000</b>	<b>-85'000</b>	<b>133'283.55</b>
	<b>28'300</b>	<b>28'600</b>	<b>74'240.75</b>
	<b>-84'700</b>	<b>-56'400</b>	<b>207'524.30</b>
	<b>Finanzierungsergebnis</b> (+ = Finanzierungsüberschuss / - = Finanzierungsfehlbetrag)		
<b>BILANZ</b>			
	Nettoschuld / Nettovermögen* per 01.01.	-403'803.79	-460'203.79
	Finanzierungsüberschuss (+) / -fehlbetrag (-)	-84'700.00	-56'400.00
	Nettoschuld / Nettovermögen* per 31.12.	-319'103.79	-403'803.79
	(+ = Nettoschuld / - = Nettovermögen)		

\* im Budget: Mutmassliches Nettovermögen / Nettoschuld

	Budget 2025	Budget 2024	Rechnung 2023
<b>ERFOLGSRECHNUNG</b>			
	<b>508'550</b>	<b>446'750</b>	<b>405'250.15</b>
<b>Betrieblicher Aufwand</b>			
30 Personalaufwand	5'500	5'900	5'500.00
31 Sach- und übriger Betriebsaufwand	124'150	129'850	76'821.90
33 Abschreibungen Verwaltungsvermögen	81'100	78'400	75'876.75
35 Einlagen in Fonds und Spezialfinanzierungen			
36 Transferaufwand	297'800	232'600	247'051.50
37 Durchlaufende Beiträge			
	<b>545'000</b>	<b>521'000</b>	<b>499'951.25</b>
<b>Betrieblicher Ertrag</b>			
40 Fiskalertrag			
41 Regalien und Konzessionen			
42 Entgelte	362'800	347'800	361'797.35
43 Verschiedene Erträge			
45 Entnahmen aus Fonds und Spezialfinanzierungen			
46 Transferertrag	182'200	173'200	138'153.90
47 Durchlaufende Beiträge			
<b>Ergebnis aus betrieblicher Tätigkeit</b>	<b>36'450</b>	<b>74'250</b>	<b>94'701.10</b>
34 Finanzaufwand			
44 Finanzertrag	20'000	20'000	17'823.00
<b>Ergebnis aus Finanzierung</b>	<b>20'000</b>	<b>20'000</b>	<b>17'823.00</b>
<b>Operatives Ergebnis</b>	<b>56'450</b>	<b>94'250</b>	<b>112'524.10</b>
38 Ausserordentlicher Aufwand			
48 Ausserordentlicher Ertrag			
<b>Ausserordentliches Ergebnis</b>			
<b>Gesamtergebnis Erfolgsrechnung</b> (+ = Ertragsüberschuss / - = Aufwandüberschuss)	<b>56'450</b>	<b>94'250</b>	<b>112'524.10</b>

	Budget 2025	Budget 2024	Rechnung 2023
<b>INVESTITIONSRECHNUNG</b>			
	<b>775'000</b>	<b>750'000</b>	<b>252'111.38</b>
50	775'000	750'000	252'111.38
51			
52			
54			
55			
56			
58			
	<b>150'000</b>	<b>100'000</b>	<b>631'300.00</b>
60			
61			
62			
63	150'000	100'000	631'300.00
64			
65			
66			
68			
<b>Ergebnis Investitionsrechnung</b>	<b>-625'000</b>	<b>-650'000</b>	<b>379'188.62</b>
<b>Selbstfinanzierung</b>	<b>-38'450</b>	<b>5'650</b>	<b>56'459.25</b>
<b>Finanzierungsergebnis</b> (+ = Finanzierungsüberschuss / - = Finanzierungsfehlbetrag)	<b>-663'450</b>	<b>-644'350</b>	<b>435'647.87</b>
<b>BILANZ</b>			
Nettoschuld / Nettovermögen* per 01.01.	-5'732'193.05	-6'376'543.05	-5'940'895.18
Finanzierungsüberschuss (+) / -fehlbetrag (-)	-663'450.00	-644'350.00	435'647.87
Nettoschuld / Nettovermögen* per 31.12.	-5'068'743.05	-5'732'193.05	-6'376'543.05
(+ = Nettoschuld / - = Nettovermögen)			

\* im Budget: Mutmassliches Nettovermögen / Nettoschuld

	Budget 2025	Budget 2024	Rechnung 2023
<b>ERFOLGSRECHNUNG</b>			
	<b>287'800</b>	<b>309'500</b>	<b>275'708.25</b>
<b>Betrieblicher Aufwand</b>			
30 Personalaufwand	10'100	10'700	10'000.00
31 Sach- und übriger Betriebsaufwand	244'100	265'100	232'696.00
33 Abschreibungen Verwaltungsvermögen	5'700	5'700	5'685.35
35 Einlagen in Fonds und Spezialfinanzierungen			
36 Transferaufwand	27'900	28'000	27'326.90
37 Durchlaufende Beiträge			
	<b>270'400</b>	<b>263'300</b>	<b>272'220.70</b>
<b>Betrieblicher Ertrag</b>			
40 Fiskalertrag			
41 Regalien und Konzessionen			
42 Entgelte	270'400	263'300	272'220.70
43 Verschiedene Erträge			
45 Entnahmen aus Fonds und Spezialfinanzierungen			
46 Transferertrag			
47 Durchlaufende Beiträge			
<b>Ergebnis aus betrieblicher Tätigkeit</b>	<b>-17'400</b>	<b>-46'200</b>	<b>-3'487.55</b>
34 Finanzaufwand			
44 Finanzertrag	900	900	863.00
<b>Ergebnis aus Finanzierung</b>	<b>900</b>	<b>900</b>	<b>863.00</b>
<b>Operatives Ergebnis</b>	<b>-16'500</b>	<b>-45'300</b>	<b>-2'624.55</b>
38 Ausserordentlicher Aufwand			
48 Ausserordentlicher Ertrag			
<b>Ausserordentliches Ergebnis</b>			
<b>Gesamtergebnis Erfolgsrechnung</b> (+ = Ertragsüberschuss / - = Aufwandüberschuss)	<b>-16'500</b>	<b>-45'300</b>	<b>-2'624.55</b>

	Budget 2025	Budget 2024	Rechnung 2023
<b>INVESTITIONSRECHNUNG</b>			
<b>Investitionsausgaben</b>			
50			
51			
52			
54			
55			
56			
58			
<b>Investitionseinnahmen</b>			
60			
61			
62			
63			
64			
65			
66			
68			
<b>Ergebnis Investitionsrechnung</b>			
<b>Selbstfinanzierung</b>	<b>-10'800</b>	<b>-39'600</b>	<b>3'060.80</b>
<b>Finanzierungsergebnis</b> (+ = Finanzierungsüberschuss / - = Finanzierungsfehlbetrag)	<b>-10'800</b>	<b>-39'600</b>	<b>3'060.80</b>
<b>BILANZ</b>			
Nettoschuld / Nettovermögen* per 01.01.	-251'181.95	-290'781.95	-287'721.15
Finanzierungsüberschuss (+) / -fehlbetrag (-)	-10'800.00	-39'600.00	3'060.80
Nettoschuld / Nettovermögen* per 31.12.	-240'381.95	-251'181.95	-290'781.95
(+ = Nettoschuld / - = Nettovermögen)			

\* im Budget: Mutmassliches Nettovermögen / Nettoschuld

	Budget 2025	Budget 2024	Rechnung 2023
<b>ERFOLGSRECHNUNG</b>			
	<b>101'900</b>	<b>100'400</b>	<b>101'996.54</b>
30	6'000	5'800	5'764.80
31	52'300	51'100	52'991.14
33	37'600	37'600	37'583.70
35			
36	6'000	5'900	5'656.90
37			
	<b>77'000</b>	<b>77'000</b>	<b>74'290.15</b>
40			
41			
42	77'000	77'000	74'290.15
43			
45			
46			
47			
	<b>-24'900</b>	<b>-23'400</b>	<b>-27'706.39</b>
34	200	200	221.00
44			
	<b>-200</b>	<b>-200</b>	<b>-221.00</b>
	<b>-25'100</b>	<b>-23'600</b>	<b>-27'927.39</b>
38			
48			
	<b>-25'100</b>	<b>-23'600</b>	<b>-27'927.39</b>
(+ = Ertragsüberschuss / - = Aufwandüberschuss)			

	Budget 2025	Budget 2024	Rechnung 2023
<b>INVESTITIONSRECHNUNG</b>			
<b>Investitionsausgaben</b>			
50			
51			
52			
54			
55			
56			
58			
<b>Investitionseinnahmen</b>			
60			
61			
62			
63			
64			
65			
66			
68			
<b>Ergebnis Investitionsrechnung</b>			
<b>Selbstfinanzierung</b>	<b>12'500</b>	<b>14'000</b>	<b>9'656.31</b>
<b>Finanzierungsergebnis</b> (+ = Finanzierungsüberschuss / - = Finanzierungsfehlbetrag)	<b>12'500</b>	<b>14'000</b>	<b>9'656.31</b>
<b>BILANZ</b>			
Nettoschuld / Nettovermögen* per 01.01.	49'840.59	63'840.59	73'496.90
Finanzierungsüberschuss (+) / -fehlbetrag (-)	12'500.00	14'000.00	9'656.31
Nettoschuld / Nettovermögen* per 31.12.	37'340.59	49'840.59	63'840.59
(+ = Nettoschuld / - = Nettovermögen)			

\* im Budget: Mutmassliches Nettovermögen / Nettoschuld

	Budget 2025	Budget 2024	Rechnung 2023
<b>ERFOLGSRECHNUNG</b>			
	<b>12'280'400</b>	<b>11'927'400</b>	<b>11'248'117.26</b>
<b>Betrieblicher Aufwand</b>			
30 Personalaufwand	2'515'050	2'322'150	2'213'326.43
31 Sach- und übriger Betriebsaufwand	2'616'500	2'521'950	2'113'217.00
33 Abschreibungen Verwaltungsvermögen	823'600	807'900	804'121.10
35 Einlagen in Fonds und Spezialfinanzierungen	4'000	4'000	3'960.00
36 Transferaufwand	6'321'250	6'271'400	6'113'492.73
37 Durchlaufende Beiträge			
	<b>12'308'250</b>	<b>11'550'350</b>	<b>12'108'177.83</b>
<b>Betrieblicher Ertrag</b>			
40 Fiskalertrag	8'656'200	8'141'700	8'568'365.55
41 Regalien und Konzessionen	147'100	149'450	144'100.26
42 Entgelte	2'293'450	2'108'550	2'385'744.29
43 Verschiedene Erträge	4'000	4'000	3'960.00
45 Entnahmen aus Fonds und Spezialfinanzierungen	25'800	35'000	32'144.30
46 Transferertrag	1'181'700	1'111'650	973'863.43
47 Durchlaufende Beiträge			
<b>Ergebnis aus betrieblicher Tätigkeit</b>	<b>27'850</b>	<b>-377'050</b>	<b>860'060.57</b>
34 Finanzaufwand	182'100	89'700	62'598.75
44 Finanzertrag	119'400	130'100	176'583.01
<b>Ergebnis aus Finanzierung</b>	<b>-62'700</b>	<b>40'400</b>	<b>113'984.26</b>
<b>Operatives Ergebnis</b>	<b>-34'850</b>	<b>-336'650</b>	<b>974'044.83</b>
38 Ausserordentlicher Aufwand			992'119.82
48 Ausserordentlicher Ertrag	83'700	111'600	139'500.00
<b>Ausserordentliches Ergebnis</b>	<b>83'700</b>	<b>111'600</b>	<b>-852'619.82</b>
<b>Gesamtergebnis Erfolgsrechnung</b> (+ = Ertragsüberschuss / - = Aufwandüberschuss)	<b>48'850</b>	<b>-225'050</b>	<b>121'425.01</b>

	Budget 2025	Budget 2024	Rechnung 2023
<b>INVESTITIONSRECHNUNG</b>			
	<b>3'182'000</b>	<b>4'968'000</b>	<b>771'578.71</b>
<b>Investitionsausgaben</b>			
50 Sachanlagen	2'945'000	4'660'000	733'270.91
51 Investitionen auf Rechnung Dritter			
52 Immaterielle Anlagen	4'000	8'000	38'307.80
54 Darlehen			
55 Beteiligungen, Grundkapitalien	68'000		
56 Investitionsbeiträge	165'000	300'000	
58 Ausserordentliche Investitionen			
	<b>200'000</b>	<b>235'000</b>	<b>845'810.00</b>
<b>Investitionseinnahmen</b>			
60 Abgang von Sachanlagen			
61 Rückerstattungen Investitionen auf Rechnung Dritter			
62 Abgang von immateriellen Anlagen			
63 Investitionsbeiträge	200'000	235'000	845'810.00
64 Rückzahlung von Darlehen			
65 Abgang von Beteiligungen, Grundkapitalien			
66 Rückzahlung von Investitionsbeiträgen			
68 Ausserordentliche Investitionseinnahmen			
<b>Ergebnis Investitionsrechnung</b>	<b>-2'982'000</b>	<b>-4'733'000</b>	<b>74'231.29</b>
<b>Selbstfinanzierung</b>	<b>618'150</b>	<b>304'650</b>	<b>1'659'914.98</b>
<b>Finanzierungsergebnis</b>	<b>-2'363'850</b>	<b>-4'428'350</b>	<b>1'734'146.27</b>
(+ = Finanzierungsüberschuss / - = Finanzierungsfehlbetrag)			

# **Einwohnergemeinde Waltenschwil**

---



## *Erfolgsrechnung*

## a) Zusammenzug

		Budget 2025		Budget 2024		Rechnung 2023	
	Aufwand	Ertrag	Aufwand	Ertrag	Aufwand	Ertrag	
<b>0</b>	<b>ALLGEMEINE VERWALTUNG</b>	<b>1'523'850</b>	<b>326'300</b>	<b>1'509'350</b>	<b>319'400</b>	<b>2'399'192.35</b>	<b>325'498.18</b>
	Nettoaufwand		1'197'550		1'189'950		2'073'694.17
<b>1</b>	<b>ÖFFENTLICHE ORDNUNG UND SICHERHEIT, VERTEIDIGUNG</b>	<b>1'212'500</b>	<b>620'000</b>	<b>1'094'850</b>	<b>488'800</b>	<b>1'101'517.65</b>	<b>612'447.49</b>
	Nettoaufwand		592'500		606'050		489'070.16
<b>2</b>	<b>BILDUNG</b>	<b>4'436'750</b>	<b>217'400</b>	<b>4'352'750</b>	<b>240'000</b>	<b>4'017'501.00</b>	<b>238'049.90</b>
	Nettoaufwand		4'219'350		4'112'750		3'779'451.10
<b>3</b>	<b>KULTUR, SPORT UND FREIZEIT</b>	<b>193'250</b>	<b>22'250</b>	<b>164'650</b>	<b>22'350</b>	<b>153'434.95</b>	<b>14'970.15</b>
	Nettoaufwand		171'000		142'300		138'464.80
<b>4</b>	<b>GESUNDHEIT</b>	<b>511'400</b>		<b>487'100</b>		<b>484'535.40</b>	<b>4'282.25</b>
	Nettoaufwand		511'400		487'100		480'253.15
<b>5</b>	<b>SOZIALE SICHERHEIT</b>	<b>2'219'350</b>	<b>529'300</b>	<b>2'311'100</b>	<b>512'250</b>	<b>2'251'631.20</b>	<b>616'445.95</b>
	Nettoaufwand		1'690'050		1'798'850		1'635'185.25
<b>6</b>	<b>VERKEHR UND NACHRICHTENÜBERMITTLUNG</b>	<b>643'350</b>	<b>14'700</b>	<b>569'750</b>	<b>8'000</b>	<b>592'718.50</b>	<b>8'994.30</b>
	Nettoaufwand		628'650		561'750		583'724.20
<b>7</b>	<b>UMWELTSCHUTZ UND RAUMORDNUNG</b>	<b>1'508'200</b>	<b>1'395'500</b>	<b>1'429'700</b>	<b>1'371'450</b>	<b>1'293'262.25</b>	<b>1'283'854.90</b>
	Nettoaufwand		112'700		58'250		9'407.35
<b>8</b>	<b>VOLKSWIRTSCHAFT</b>	<b>148'000</b>	<b>197'500</b>	<b>160'000</b>	<b>201'500</b>	<b>130'416.34</b>	<b>195'235.90</b>
	Nettoertrag	49'500		41'500		64'819.56	
<b>9</b>	<b>FINANZEN UND STEUERN</b>	<b>711'100</b>	<b>9'784'800</b>	<b>529'300</b>	<b>9'444'800</b>	<b>488'856.54</b>	<b>9'613'287.16</b>
	Nettoertrag	9'073'700		8'915'500		9'124'430.62	
	<b>Total Aufwand</b>	<b>13'107'750</b>		<b>12'608'550</b>		<b>12'913'066.18</b>	
	<b>Total Ertrag</b>		<b>13'107'750</b>		<b>12'608'550</b>		<b>12'913'066.18</b>
	<b>Aufwandüberschuss</b>						
	<b>Ertragsüberschuss</b>						

## b) Erfolgsrechnung

		Budget 2025		Budget 2024		Rechnung 2023	
		Aufwand	Ertrag	Aufwand	Ertrag	Aufwand	Ertrag
<b>0</b>	<b>ALLGEMEINE VERWALTUNG</b>	<b>1'523'850</b>	<b>326'300</b>	<b>1'509'350</b>	<b>319'400</b>	<b>2'399'192.35</b>	<b>325'498.18</b>
	Nettoaufwand		1'197'550		1'189'950		2'073'694.17
<b>01</b>	<b>Legislative und Exekutive</b>	<b>215'750</b>	<b>13'000</b>	<b>202'650</b>	<b>13'000</b>	<b>194'361.60</b>	<b>12'000.00</b>
	Nettoaufwand		202'750		189'650		182'361.60
<b>011</b>	<b>Legislative</b>	<b>55'700</b>		<b>50'800</b>		<b>47'124.80</b>	
	Nettoaufwand		55'700		50'800		47'124.80
<b>0110</b>	<b>Legislative</b>	<b>55'700</b>		<b>50'800</b>		<b>47'124.80</b>	
	Nettoaufwand		55'700		50'800		47'124.80
3000.00	Löhne, Tag- und Sitzungsgelder Wahlbüro	3'400		3'400		3'276.00	
3000.01	Löhne, Tag- und Sitzungsgelder Finanzkommission	3'500		3'500		2'974.00	
3090.00	Aus- und Weiterbildung des Personals	700		700			
3100.00	Büromaterial	2'200		2'100		898.15	
3102.00	Drucksachen, Publikationen Amtlicher Anzeiger, Broschüren Gemeinde-Versammlung	24'400		24'500		22'055.60	
3130.00	Dienstleistungen Dritter	17'400		12'800		14'141.35	
3130.01	Mitglieder- und Verbandsbeiträge	900		900		840.00	
3132.00	Honorare externe Berater, Gutachter, Fachexperten etc.	2'200		2'200		2'004.40	
3170.00	Reisekosten und Spesen	200		200			
3170.01	Auslagen Gemeindeversammlungen	800		500		935.30	
<b>012</b>	<b>Exekutive</b>	<b>160'050</b>	<b>13'000</b>	<b>151'850</b>	<b>13'000</b>	<b>147'236.80</b>	<b>12'000.00</b>
	Nettoaufwand		147'050		138'850		135'236.80
<b>0120</b>	<b>Exekutive</b>	<b>160'050</b>	<b>13'000</b>	<b>151'850</b>	<b>13'000</b>	<b>147'236.80</b>	<b>12'000.00</b>
	Nettoaufwand		147'050		138'850		135'236.80
3000.00	Besoldungen Gemeinderat	99'500		98'300		96'398.00	
3090.00	Aus- und Weiterbildung des Personals	500		500			
3099.00	Übriger Personalaufwand	5'500		1'500		1'099.00	
3130.01	Mitglieder- und Verbandsbeiträge	1'250		1'050		1'050.00	
3134.00	Versicherungsprämien	2'600		2'400		2'374.10	

## b) Erfolgsrechnung

		Budget 2025		Budget 2024		Rechnung 2023	
		Aufwand	Ertrag	Aufwand	Ertrag	Aufwand	Ertrag
3170.00	Reisekosten und Spesen	35'000		30'000		31'529.15	
3170.01	Repräsentationskosten	6'000		6'000		5'931.50	
3170.02	Jungbürgerfeier	2'000		2'000		881.20	
3170.03	Neuzuzügeranlass			2'500			
3910.02	Anteil Soziallasten	7'700		7'600		7'973.85	
4511.00	Entnahme aus Kulturfonds		1'000		1'000		
4612.01	Abgeltungen der Eigenwirtschaftsbetriebe für die Ressortleitungen		12'000		12'000		12'000.00
<b>02</b>	<b>Allgemeine Dienste</b>	<b>1'308'100</b>	<b>313'300</b>	<b>1'306'700</b>	<b>306'400</b>	<b>2'204'830.75</b>	<b>313'498.18</b>
	Nettoaufwand		994'800		1'000'300		1'891'332.57
<b>021</b>	<b>Finanz- und Steuerverwaltung</b>	<b>693'000</b>	<b>126'900</b>	<b>653'600</b>	<b>121'000</b>	<b>627'757.52</b>	<b>127'907.48</b>
	Nettoaufwand		566'100		532'600		499'850.04
<b>0210</b>	<b>Abteilung Finanzen und Steuern</b>	<b>693'000</b>	<b>126'900</b>	<b>653'600</b>	<b>121'000</b>	<b>627'757.52</b>	<b>127'907.48</b>
	Nettoaufwand		566'100		532'600		499'850.04
3000.00	Löhne, Tag- und Sitzungsgelder, Steuerkommission	1'500		1'500		620.00	
3010.00	Löhne des Verwaltungs- und Betriebspersonals	473'600		449'700		442'208.00	
3010.09	Ertrag aus Versicherungsleistungen					-3'277.15	
3090.00	Aus- und Weiterbildung des Personals	1'300		1'300		1'325.00	
3099.00	Übriger Personalaufwand	1'200		1'600		1'376.40	
3100.00	Büromaterial	2'800		2'800		2'318.45	
3102.00	Drucksachen, Publikationen	800		800		741.00	
3103.00	Fachliteratur, Zeitschriften	300		300		439.00	
3130.00	Dienstleistungen Dritter	7'900		7'900		7'062.00	
3130.01	Mitglieder-, Verbandsbeiträge	600		600		530.00	
3130.02	Betreibungs- und Gerichtskosten	18'000		16'000		12'839.90	
3150.00	Unterhalt Büromöbel und -geräte	500		500			
3151.00	Unterhalt Apparate, Maschinen, Geräte, Fahrzeuge, Werkzeuge	400		400			
3158.00	Unterhalt Software	500		500			
3161.00	Mieten, Benützungskosten Anlagen	1'700		1'700		1'458.21	
3170.00	Reisekosten und Spesen	300		300		466.80	
3199.00	Übriger Betriebsaufwand					21.71	
3611.00	Entschädigungen an den Kanton, Servicelösung Steuerbezug	52'000		48'100		46'836.20	

## b) Erfolgsrechnung

		Budget 2025		Budget 2024		Rechnung 2023	
		Aufwand	Ertrag	Aufwand	Ertrag	Aufwand	Ertrag
3900.00	Interne Verrechnung von Material- und Warenbezügen	3'000		3'000		3'000.00	
3910.00	Interne Verrechnung von Dienstleistungen	23'000		23'000		23'000.00	
3910.02	Anteil Soziallasten	103'600		93'600		86'792.00	
4210.00	Mahngebühren		20'000		20'000		17'339.73
4260.00	Rückerstattungen Dritter		500		500		434.45
4260.01	Rückerstattungen Betriebs- und Gerichtskosten		10'000		10'000		11'642.40
4270.00	Bussen wegen Nichtabgabe der Steuererklärung		15'000		9'000		17'360.50
4612.02	Steuerbezugsentschädigungen Kirchen		21'700		22'300		21'920.40
4612.03	Entschädigung Gemeinde Kallern Führen des Steueramtes		29'700		29'200		29'210.00
4930.00	Interne Verrechnung von Betriebs- und Verwaltungskosten		30'000		30'000		30'000.00
<b>022</b>	<b>Allgemeine Dienste, übrige</b>	<b>451'200</b>	<b>159'700</b>	<b>477'000</b>	<b>158'600</b>	<b>453'790.56</b>	<b>158'666.90</b>
	Nettoaufwand		291'500		318'400		295'123.66
<b>0220</b>	<b>Allgemeine Dienste, übrige</b>	<b>451'200</b>	<b>159'700</b>	<b>477'000</b>	<b>158'600</b>	<b>453'790.56</b>	<b>158'666.90</b>
	Nettoaufwand		291'500		318'400		295'123.66
3010.00	Löhne des Verwaltungs- und Betriebspersonals	170'900		166'100		160'170.80	
3090.00	Aus- und Weiterbildung des Personals	4'800		4'800		2'784.60	
3091.00	Personalwerbung	500		300		120.00	
3099.00	Übriger Personalaufwand	2'400		1'400		2'798.90	
3100.00	Büromaterial	7'800		7'800		6'861.20	
3102.00	Drucksachen, Publikationen	900		900		936.20	
3103.00	Fachliteratur, Zeitschriften	600		600		588.00	
3106.00	Medizinisches Material	200		200			
3110.00	Anschaffung Büromöbel und -geräte					376.95	
3113.00	Anschaffung Hardware			3'500			
3118.00	Anschaffung Software, Lizenzen			30'000			
3130.00	Dienstleistungen Dritter	32'600		35'700		34'552.75	
3130.01	Mitglieder-, Verbandsbeiträge	1'400		200		200.00	
3132.00	Honorare externe Berater, Gutachter, Fachexperten	100'000		100'000		109'281.10	
3134.00	Versicherungsprämien	13'000		13'000		13'212.80	
3137.00	Steuern, Abgaben, Urheberrechtsgebühren	250		250		227.20	
3150.00	Unterhalt Büromöbel und -geräte	800		800		125.00	
3153.00	Unterhalt Informatik (Hardware)	8'500		8'500		7'606.35	

## b) Erfolgsrechnung

		Budget 2025		Budget 2024		Rechnung 2023	
		Aufwand	Ertrag	Aufwand	Ertrag	Aufwand	Ertrag
3158.00	Unterhalt Software inkl. Serviceverträge	20'100		20'100		34'260.00	
3161.00	Mieten, Benützungskosten Anlagen	6'400		5'800		5'471.21	
3162.00	Raten für operatives Leasing	1'050		1'050		1'046.85	
3170.00	Reisekosten und Spesen	500		500		625.30	
3300.60	Planmässige Abschreibungen Mobilien VV allgemeiner Haushalt	11'400		11'400		11'398.90	
3910.02	Anteil Soziallasten	37'100		34'100		31'146.45	
3930.00	Interne Verrechnung von Betriebs- und Verwaltungskosten	30'000		30'000		30'000.00	
4210.00	Gebühren für Amtshandlungen		4'500		4'500		4'976.70
4210.01	Baubewilligungsgebühren		50'000		62'000		48'169.10
4210.02	Gebühren für Baukontrollen		12'500				12'623.50
4250.00	Verkäufe		100		100		102.35
4260.00	Rückerstattungen Dritter						647.25
4612.00	Entschädigungen von Gemeinden und Gemeindeverbänden		62'300		61'800		62'068.00
4900.00	Interne Verrechnung von Material- und Warenbezügen		3'500		3'500		3'500.00
4910.00	Interne Verrechnung von Dienstleistungen		26'800		26'700		26'580.00
<b>029</b>	<b>Verwaltungsliegenschaften, übriges</b>	<b>163'900</b>	<b>26'700</b>	<b>176'100</b>	<b>26'800</b>	<b>1'123'282.67</b>	<b>26'923.80</b>
	Nettoaufwand		137'200		149'300		1'096'358.87
<b>0290</b>	<b>Verwaltungsliegenschaften, übriges</b>	<b>163'900</b>	<b>26'700</b>	<b>176'100</b>	<b>26'800</b>	<b>1'123'282.67</b>	<b>26'923.80</b>
	Nettoaufwand		137'200		149'300		1'096'358.87
3010.00	Löhne des Verwaltungs- und Betriebspersonals	12'800		13'700		12'800.00	
3101.00	Betriebs-, Verbrauchsmaterial	500		500		329.20	
3120.00	Ver- und Entsorgung Liegenschaften	15'000		21'000		12'543.95	
3130.00	Dienstleistungen Dritter					2'451.05	
3134.00	Versicherungsprämien	1'300		1'300		1'321.15	
3140.01	Unterhalt Grundstücke Platz beim Dorfbrunnen "Altes Schulhaus" GV vom 22.06.2023, CHF 35'000.00	35'000		35'000			
3144.00	Unterhalt Hochbauten	5'800		11'100		2'184.30	
3151.00	Unterhalt Apparate, Maschinen, Geräte, Fahrzeuge, Werkzeuge	500		500		42.00	
3160.00	Miete und Pacht Liegenschaften	5'700		5'700		5'700.00	
3300.40	Planmässige Abschreibungen Hochbauten, allgemeiner Haushalt	83'300		83'300		78'923.40	

## b) Erfolgsrechnung

		Budget 2025		Budget 2024		Rechnung 2023	
		Aufwand	Ertrag	Aufwand	Ertrag	Aufwand	Ertrag
3300.60	Planmässige Abschreibungen Mobilien VV, allgemeiner Haushalt					11'399.00	
3893.00	Einlage in Vorfinanzierung Abschreibungen Erweiterung und Sanierung Gemeindehaus Einlage in EK					992'119.82	
3910.02	Anteil Soziallasten	2'900		2'900		2'568.80	
3920.00	Interne Verrechnung von Pacht, Mieten, Benützungskosten	1'100		1'100		900.00	
4240.00	Benützungsgebühren und Dienstleistungen, Festbestuhlungen		600		600		579.00
4260.00	Rückerstattungen Dritter		200		200		77.00
4290.00	Übrige Entgelte						428.20
4470.00	Pacht- und Mietzinse Liegenschaften		3'400		3'500		3'339.60
4612.00	Entschädigungen von Gemeinden und Gemeindeverbänden		13'500		13'500		13'500.00
4920.00	Interne Verrechnung von Pacht, Mieten, Benützungskosten		9'000		9'000		9'000.00

## b) Erfolgsrechnung

		Budget 2025		Budget 2024		Rechnung 2023	
		Aufwand	Ertrag	Aufwand	Ertrag	Aufwand	Ertrag
<b>1</b>	<b>ÖFFENTLICHE ORDNUNG UND SICHERHEIT, VERTEIDIGUNG</b>	<b>1'212'500</b>	<b>620'000</b>	<b>1'094'850</b>	<b>488'800</b>	<b>1'101'517.65</b>	<b>612'447.49</b>
	Nettoaufwand		592'500		606'050		489'070.16
<b>11</b>	<b>Öffentliche Sicherheit</b>	<b>135'550</b>	<b>500</b>	<b>163'150</b>	<b>500</b>	<b>134'767.40</b>	<b>520.00</b>
	Nettoaufwand		135'050		162'650		134'247.40
<b>111</b>	<b>Polizei</b>	<b>135'200</b>	<b>500</b>	<b>162'800</b>	<b>500</b>	<b>134'501.00</b>	<b>520.00</b>
	Nettoaufwand		134'700		162'300		133'981.00
<b>1110</b>	<b>Polizei</b>	<b>135'200</b>	<b>500</b>	<b>162'800</b>	<b>500</b>	<b>134'501.00</b>	<b>520.00</b>
	Nettoaufwand		134'700		162'300		133'981.00
3612.00	Entschädigungen an Regionalpolizei Wohlen (REPOL)	135'200		162'800		134'501.00	
4270.00	Polizeibussen		500		500		520.00
<b>112</b>	<b>Verkehrssicherheit</b>	<b>350</b>		<b>350</b>		<b>266.40</b>	
	Nettoaufwand		350		350		266.40
<b>1120</b>	<b>Verkehrssicherheit</b>	<b>350</b>		<b>350</b>		<b>266.40</b>	
	Nettoaufwand		350		350		266.40
3101.00	Betriebs- und Verbrauchsmaterial	200		200		243.40	
3170.00	Reisekosten und Spesen BFU-Sicherheitsdelegierter	150		150		23.00	
<b>14</b>	<b>Allgemeines Rechtswesen</b>	<b>720'600</b>	<b>515'300</b>	<b>547'250</b>	<b>369'950</b>	<b>612'079.08</b>	<b>497'005.44</b>
	Nettoaufwand		205'300		177'300		115'073.64
<b>140</b>	<b>Allgemeines Rechtswesen</b>	<b>720'600</b>	<b>515'300</b>	<b>547'250</b>	<b>369'950</b>	<b>612'079.08</b>	<b>497'005.44</b>
	Nettoaufwand		205'300		177'300		115'073.64
<b>1400</b>	<b>Allgemeines Rechtswesen</b>	<b>245'800</b>	<b>40'500</b>	<b>214'700</b>	<b>37'400</b>	<b>197'013.05</b>	<b>81'939.41</b>
	Nettoaufwand		205'300		177'300		115'073.64
3010.00	Löhne Verwaltungspersonal (Anteil Einwohnerkontrolle)	69'000		66'800		65'381.95	
3103.00	Fachliteratur, Zeitschriften	200		200			

## b) Erfolgsrechnung

		Budget 2025		Budget 2024		Rechnung 2023	
		Aufwand	Ertrag	Aufwand	Ertrag	Aufwand	Ertrag
3130.00	Dienstleistungen Dritter	2'800		2'600		2'654.40	
3130.01	Mitglieder-, Verbandsbeiträge	300		300		300.00	
3601.00	Ertragsanteile an den Kanton	24'000		20'000		24'956.70	
3612.00	Beitrag an Regionales Zivilstandsamt Muri	19'800		17'900		16'707.55	
3612.01	Beitrag an Kindes- und Erwachsenenschutzdienst KESD Bezirk Muri	92'500		89'900		74'549.40	
3612.02	Beitrag an Regionales Betreibungsamt Anteil Waltenschwil am Aufwandüberschuss	22'500		3'700			
3910.02	Anteil Soziallasten	14'700		13'300		12'463.05	
4210.00	Gebühren für Amtshandlungen		40'000		37'000		50'259.33
4270.00	Baupolizei- und allgemeine Bussen						2'000.00
4611.00	Entschädigungen vom Kanton		500		400		900.00
4612.01	Entschädigung des Regionalen Betreibungsamtes Anteil Waltenschwil am Ertragsüberschuss						28'780.08
<b>1407</b>	<b>Regionales Betreibungsamt</b>	<b>474'800</b>	<b>474'800</b>	<b>332'550</b>	<b>332'550</b>	<b>415'066.03</b>	<b>415'066.03</b>
3010.00	Löhne Verwaltungspersonal	299'100		215'300		208'111.05	
3090.00	Aus- und Weiterbildung des Personals	550		550			
3091.00	Personalwerbung					130.00	
3099.00	Übriger Personalaufwand	1'000		1'000		286.00	
3100.00	Büromaterial	3'600		3'600		2'626.35	
3103.00	Fachliteratur, Zeitschriften	1'000		1'000		120.00	
3110.00	Anschaffung Büromöbel und -geräte	1'000		1'000			
3113.00	Anschaffung Hardware	1'000		1'000			
3118.00	Anschaffung Software, Lizenzen	24'500		1'000			
3130.00	Dienstleistungen Dritter	39'000		35'000		38'425.10	
3130.01	Mitglieder-, Verbandsbeiträge	250		200		190.00	
3153.00	Unterhalt Informatik (Hardware)	1'000		1'000			
3158.00	Unterhalt Software	9'500		7'500		7'119.00	
3161.00	Mieten, Benützungskosten Anlagen	900		900		685.00	
3170.00	Reisekosten und Spesen	800		800		148.90	
3612.01	Entschädigungen an Gemeinden des Regionalen Betreibungsamtes Anteile am Ertragsüberschuss					95'798.68	
3900.00	Interne Verrechnung von Material- und Warenbezügen	500		500		500.00	
3910.00	Interne Verrechnung von Dienstleistungen	8'500		8'000		8'423.55	
3910.02	Anteil Soziallasten	73'600		45'200		43'502.40	
3920.00	Interne Verrechnung von Pacht, Mieten, Benützungskosten	9'000		9'000		9'000.00	

## b) Erfolgsrechnung

		Budget 2025		Budget 2024		Rechnung 2023	
		Aufwand	Ertrag	Aufwand	Ertrag	Aufwand	Ertrag
4210.00	Gebühren für Amtshandlungen		400'000		320'000		410'566.03
4260.00	Rückerstattungen Dritter						4'500.00
4612.01	Entschädigungen von Gemeinden des Regionalen Betriebsamtes Anteile am Aufwandüberschuss		74'800		12'550		
<b>15</b>	<b>Feuerwehr</b>	<b>279'550</b>	<b>92'200</b>	<b>304'850</b>	<b>97'250</b>	<b>279'819.17</b>	<b>94'452.30</b>
	Nettoaufwand		187'350		207'600		185'366.87
<b>150</b>	<b>Feuerwehr</b>	<b>279'550</b>	<b>92'200</b>	<b>304'850</b>	<b>97'250</b>	<b>279'819.17</b>	<b>94'452.30</b>
	Nettoaufwand		187'350		207'600		185'366.87
<b>1500</b>	<b>Feuerwehr</b>	<b>279'550</b>	<b>92'200</b>	<b>304'850</b>	<b>97'250</b>	<b>279'819.17</b>	<b>94'452.30</b>
	Nettoaufwand		187'350		207'600		185'366.87
3000.00	Löhne, Tag- und Sitzungsgelder an Behörden und Kommissionen	1'300		1'300		1'281.00	
3010.00	Löhne Reinigungspersonal	400		500		446.40	
3010.01	Sold und Funktionsentschädigungen	73'000		72'900		87'249.80	
3053.00	AG-Beiträge Unfallversicherung	550		550		511.00	
3090.00	Aus- und Weiterbildung des Personals	25'100		28'800		9'598.00	
3099.00	Übriger Personalaufwand	3'000		3'000		2'520.40	
3100.00	Büromaterial	400		400			
3101.00	Betriebs- und Verbrauchsmaterial	4'450		5'250		5'132.50	
3102.00	Drucksachen, Publikationen	300		300			
3103.00	Fachliteratur, Zeitschriften	1'000		1'000		750.00	
3105.00	Lebensmittel / Verpflegungen	300		300		339.75	
3106.00	Medizinisches Material	500		500			
3111.00	Anschaffung Apparate, Maschinen, Geräte, Werkzeuge, Fahrzeuge	12'100		13'400		13'528.80	
3112.00	Anschaffung Schutz- und Dienstbekleidung	17'350		17'350		6'839.95	
3120.00	Ver- und Entsorgung	2'200		7'200		2'032.20	
3130.00	Dienstleistungen Dritter	2'600		2'600		2'183.66	
3130.01	Mitglieder- und Verbandsbeiträge	1'300		1'300		1'247.70	
3134.00	Sachversicherungsprämien	6'600		6'500		7'306.05	
3144.00	Unterhalt Hochbauten	2'500		20'500		2'795.35	
3151.00	Unterhalt Apparate, Maschinen, Geräte, Werkzeuge, Fahrzeuge	14'400		11'900		9'037.35	
3158.00	Unterhalt Software inkl. Serviceverträge	2'000		2'000		1'901.11	

## b) Erfolgsrechnung

		Budget 2025		Budget 2024		Rechnung 2023	
		Aufwand	Ertrag	Aufwand	Ertrag	Aufwand	Ertrag
3160.00	Miete und Pacht Liegenschaften	400		400			
3161.00	Miete von Geräten					1'249.30	
3170.00	Reisekosten und Spesenentschädigungen	6'600		5'800		5'752.00	
3181.00	Tatsächliche Forderungsverluste	700		600		908.20	
3181.09	Abschreibung von Feuerwehrpflichtersatz Eingang von abgeschriebenem Feuerwehrpflichtersatz (Minus-Aufwandkonto)					-56.80	
3300.40	Planmässige Abschreibungen Hochbauten Allgemeiner Haushalt	71'300		71'300		71'265.70	
3300.60	Planmässige Abschreibungen Mobilien VV, allgemeiner Haushalt	13'900		13'900		31'270.15	
3611.00	Entschädigungen an den Kanton Feuerwehralarmstelle	4'700		4'700		4'320.00	
3612.00	Entschädigungen an Gemeinden und Gemeindeverbände, Hydrantenentschädigung	10'400		10'400		10'320.00	
3910.02	Anteil Soziallasten	200		200		89.60	
4200.00	Feuerwehrpflichtersatz		78'000		78'000		78'110.30
4250.00	Verkäufe						112.00
4260.00	Rückerstattungen Dritter		500		500		300.00
4260.20	Rückerstattungen Dritter, Einsätze		400		800		990.00
4611.00	Entschädigungen vom Kanton				3'000		
4631.00	Kantonsbeitrag Aarg. Gebäudeversicherung AGV für Feuerwehrmaterial		13'300		14'950		14'940.00
<b>16</b>	<b>Verteidigung</b> Nettoaufwand	<b>76'800</b>	<b>12'000</b> 64'800	<b>79'600</b>	<b>21'100</b> 58'500	<b>74'852.00</b>	<b>20'469.75</b> 54'382.25
<b>161</b>	<b>Militärische Verteidigung</b> Nettoaufwand	<b>13'100</b>	<b>10'500</b> 2'600	<b>13'200</b>	<b>10'500</b> 2'700	<b>13'078.20</b>	<b>10'858.20</b> 2'220.00
<b>1610</b>	<b>Militärische Verteidigung</b> Nettoaufwand	<b>13'100</b>	<b>10'500</b> 2'600	<b>13'200</b>	<b>10'500</b> 2'700	<b>13'078.20</b>	<b>10'858.20</b> 2'220.00
3130.00	Entlassungen Wehrpflichtige	200		300			
3610.00	Entschädigungen an den Bund Benützung Schiessanlage Bremgarten	8'900		8'900		9'258.20	

## b) Erfolgsrechnung

		Budget 2025		Budget 2024		Rechnung 2023	
		Aufwand	Ertrag	Aufwand	Ertrag	Aufwand	Ertrag
3612.01	Entschädigung an Gemeinde Bremgarten Inkonvenienz für Schiessanlagenbenützung	1'600		1'600		1'600.00	
3636.01	Beitrag an die Feldschützengesellschaft	2'400		2'400		2'220.00	
4500.00	Entnahme aus Spezialfinanzierungen		10'500		10'500		10'858.20
<b>162</b>	<b>Zivile Verteidigung</b> Nettoaufwand	<b>63'700</b>	<b>1'500</b> 62'200	<b>66'400</b>	<b>10'600</b> 55'800	<b>61'773.80</b>	<b>9'611.55</b> 52'162.25
<b>1620</b>	<b>Zivilschutz</b> Nettoaufwand	<b>63'700</b>	<b>1'500</b> 62'200	<b>66'400</b>	<b>10'600</b> 55'800	<b>61'773.80</b>	<b>9'611.55</b> 52'162.25
3170.00	Reisekosten und Spesen	500		500			
3612.01	Beitrag an Regionale Zivilschutzorganisation ZSO Aargau Ost	56'900		59'800		55'736.00	
3612.02	Beitrag an Regionales Führungsorgan, RFO Aargau Ost	3'400		3'300		2'761.00	
3612.03	Beitrag an Regionale Sanitätshilfsstelle, Dottikon	400		300		762.50	
3660.20	Planmässige Abschreibungen Investitionsbeiträge allg. Haushalt an Gemeinden und Gemeindeverbände	2'500		2'500		2'514.30	
4501.00	Entnahme Ersatzbeiträge Schutzraumbauten		1'500		10'600		9'611.55

## b) Erfolgsrechnung

		Budget 2025		Budget 2024		Rechnung 2023	
		Aufwand	Ertrag	Aufwand	Ertrag	Aufwand	Ertrag
<b>2</b>	<b>BILDUNG</b>	<b>4'436'750</b>	<b>217'400</b>	<b>4'352'750</b>	<b>240'000</b>	<b>4'017'501.00</b>	<b>238'049.90</b>
	Nettoaufwand		4'219'350		4'112'750		3'779'451.10
<b>21</b>	<b>Obligatorische Schule</b>	<b>3'962'050</b>	<b>191'700</b>	<b>3'859'250</b>	<b>178'800</b>	<b>3'493'024.00</b>	<b>178'839.90</b>
	Nettoaufwand		3'770'350		3'680'450		3'314'184.10
<b>211</b>	<b>Eingangsstufe</b>	<b>232'800</b>		<b>245'800</b>		<b>212'019.41</b>	<b>48.80</b>
	Nettoaufwand		232'800		245'800		211'970.61
<b>2110</b>	<b>Kindergarten</b>	<b>232'800</b>		<b>245'800</b>		<b>212'019.41</b>	<b>48.80</b>
	Nettoaufwand		232'800		245'800		211'970.61
3099.00	Übriger Personalaufwand	100		100			
3100.00	Büromaterial	1'200		900		992.70	
3101.00	Betriebs-, Verbrauchsmaterial	500		400			
3102.00	Drucksachen, Publikationen	200		100			
3103.00	Fachliteratur, Zeitschriften	200		100			
3104.00	Spiel- und Unterrichtsmaterial	13'600		12'900		9'344.14	
3110.00	Büromöbel und -geräte, Schulmobiliar	1'500		1'600		2'606.65	
3130.00	Dienstleistungen Dritter	900		900		875.40	
3151.00	Unterhalt Geräte					379.00	
3170.00	Schulanlässe, Reisekosten, Spesen	300		400		270.97	
3171.00	Kindergartenreisen und Exkursionen	1'800		1'700		1'128.75	
3631.00	Beiträge an den Kanton	212'500		226'700		196'421.80	
	Anteil Personalaufwand						
4260.00	Rückerstattungen Dritter						48.80
<b>212</b>	<b>Primarstufe</b>	<b>891'600</b>	<b>5'500</b>	<b>866'900</b>	<b>5'500</b>	<b>873'179.76</b>	<b>1'254.70</b>
	Nettoaufwand		886'100		861'400		871'925.06
<b>2120</b>	<b>Primarstufe</b>	<b>891'600</b>	<b>5'500</b>	<b>866'900</b>	<b>5'500</b>	<b>873'179.76</b>	<b>1'254.70</b>
	Nettoaufwand		886'100		861'400		871'925.06
3090.00	Aus- und Weiterbildung des Personals	200		200		60.00	
3091.00	Personalwerbung	500					
3099.00	Übriger Personalaufwand	400		400		687.20	
3103.00	Fachliteratur, Zeitschriften	100		100			
3104.00	Lehrmittel, Schulmaterial: Allgemein	70'100		57'200		63'371.50	

## b) Erfolgsrechnung

		Budget 2025		Budget 2024		Rechnung 2023	
		Aufwand	Ertrag	Aufwand	Ertrag	Aufwand	Ertrag
3104.01	Lehrmittel, Schulmaterial: Textiles und Technisches Gestalten (TTG)	26'200		21'000		9'045.78	
3104.02	Lehrmittel, Schulmaterial: Werken (ab 2024 integriert in 2120.3104.01)					5'073.66	
3104.03	Lehrmittel, Schulmaterial: Sonderschulung	4'800		3'400		4'595.81	
3110.00	Büromöbel und -geräte, Schulmobiliar					155.90	
3111.00	Anschaffung Maschinen und Geräte, Allgemein			200			
3111.01	Anschaffung Maschinen und Geräte Textiles und Technisches Gestalten (TTG)	2'200				426.00	
3111.02	Anschaffung Maschinen und Geräte Werken (ab 2024 integriert in 2120.3111.01)					2'048.20	
3130.00	Dienstleistungen Dritter					31.90	
3151.00	Unterhalt Maschinen und Geräte Allgemein	500		500		1'519.28	
3151.01	Unterhalt Maschinen und Geräte Textiles und Technisches Gestalten (TTG)	2'000		800			
3151.02	Unterhalt Maschinen und Geräte Werken (ab 2024 integriert in 2120.3151.01)			500		129.90	
3162.00	Leasing Kopierer	4'800		4'800		4'766.33	
3169.00	Schwimmunterricht Hallenbadeintritte und Miete (ab 2025 in Kto 2120.3171.04)			2'600			
3170.00	Schulanlässe, Reisekosten, Spesen	1'600		400		87.30	
3171.00	Schulreisen	7'500		6'000		3'023.80	
3171.01	Lager	5'100		4'400		2'570.80	
3171.02	Exkursionen	9'800		3'100		3'224.70	
3171.03	Schwimmbäder und Eisbahn			2'500		1'014.00	
3171.04	Schwimmunterricht - Alle Kosten	13'300		4'800			
3631.00	Beiträge an den Kanton Anteil Personalaufwand	742'500		752'000		770'067.70	
3631.01	Beiträge an Kanton Anteil Schwimmlehrperson Schwimmunterricht			2'000			
3637.00	Beiträge an Eltern					1'280.00	
4250.00	Verkäufe, Privatbezüge		500		500		684.70
4260.00	Rückerstattungen Dritter		400		400		477.00
4612.00	Schulgelder von anderen Gemeinden		4'500		4'500		
4632.00	Beiträge von Gemeinden und Gemeindeverbänden		100		100		93.00

## b) Erfolgsrechnung

		Budget 2025		Budget 2024		Rechnung 2023	
		Aufwand	Ertrag	Aufwand	Ertrag	Aufwand	Ertrag
<b>213</b>	<b>Oberstufe</b>	<b>1'338'600</b>		<b>1'270'300</b>		<b>1'170'519.70</b>	
	Nettoaufwand		1'338'600		1'270'300		1'170'519.70
<b>2130</b>	<b>Oberstufe</b>	<b>1'338'600</b>		<b>1'270'300</b>		<b>1'170'519.70</b>	
	Nettoaufwand		1'338'600		1'270'300		1'170'519.70
3612.00	Schulgelder an andere Gemeinden	775'500		724'500		679'149.00	
3612.01	Beitrag an Gemeinde Wohlen für Skilager von Waltenschwiler Schülern	6'900		4'600		3'910.00	
3631.00	Beiträge an den Kanton Anteil Personalaufwand	527'500		513'200		460'784.70	
3632.00	Besoldungsanteile an andere Gemeinden	28'700		28'000		26'676.00	
<b>214</b>	<b>Musikschulen</b>	<b>188'950</b>	<b>83'000</b>	<b>174'850</b>	<b>68'800</b>	<b>144'824.60</b>	<b>69'250.00</b>
	Nettoaufwand		105'950		106'050		75'574.60
<b>2140</b>	<b>Musikschulen</b>	<b>188'950</b>	<b>83'000</b>	<b>174'850</b>	<b>68'800</b>	<b>144'824.60</b>	<b>69'250.00</b>
	Nettoaufwand		105'950		106'050		75'574.60
3010.00	Lohnanteil Musikschulleitung und Musikschulsekretariat	12'100		12'800		11'597.25	
3020.01	Löhne Musiklehrer	140'100		126'900		108'104.05	
3099.00	Übriger Personalaufwand	400		400		197.70	
3103.00	Fachliteratur, Zeitschriften	50		50		48.00	
3104.00	Unterrichtsmaterial	500		500		83.35	
3111.00	Anschaffung Mobilien / Musikinstrumente			2'000			
3151.00	Unterhalt Musikinstrumente	1'800		1'800		2'760.00	
3170.00	Musikschulanlässe, Reisekosten, Spesen	200		200			
3181.00	Forderungsverluste Musikschule	300		300			
3637.00	Beiträge an Eltern	1'900		2'500			
3910.02	Anteil Soziallasten	31'600		27'400		22'034.25	
4231.00	Elternbeiträge		83'000		68'800		69'250.00
<b>217</b>	<b>Schulliegenschaften</b>	<b>802'800</b>	<b>33'200</b>	<b>883'800</b>	<b>33'200</b>	<b>670'948.49</b>	<b>33'364.00</b>
	Nettoaufwand		769'600		850'600		637'584.49
<b>2170</b>	<b>Schulliegenschaften</b>	<b>802'800</b>	<b>33'200</b>	<b>883'800</b>	<b>33'200</b>	<b>670'948.49</b>	<b>33'364.00</b>
	Nettoaufwand		769'600		850'600		637'584.49
3010.00	Löhne Hauswarte	102'900		102'100		101'890.05	

## b) Erfolgsrechnung

		Budget 2025		Budget 2024	Rechnung 2023
		Aufwand	Ertrag	Aufwand	Aufwand Ertrag
3010.01	Löhne Reinigungspersonal	60'300		54'000	61'295.65
3010.02	Löhne Bauamt	35'800		38'100	35'500.00
3010.09	Aufwandminderungskonto aus Ertrag von Versicherungen	-11'400			-662.00
3090.00	Aus- und Weiterbildung des Personals	2'400		2'400	2'869.70
3099.00	Übriger Personalaufwand	1'400		1'000	1'265.00
3100.00	Büromaterial				156.40
3101.00	Verbrauchs- und Reinigungsmaterial Schulanlagen	15'000		15'000	12'916.89
3101.01	Verbrauchsmaterial Umgebung Schule	3'600		3'600	2'121.05
3106.00	Medizinisches Material	100		100	203.20
3110.00	Büromöbel und -geräte, Schulmobiliar	600		1'500	838.55
3111.00	Anschaffung Maschinen und Geräte, Allgemein			4'500	2'693.58
3111.02	Anschaffung Maschinen und Geräte, Turnhalle	8'100		7'400	
3120.00	Ver- und Entsorgung	74'100		77'500	68'598.60
3130.00	Dienstleistungen Dritter	1'300		1'300	352.57
3132.00	Honorare externe Berater, Gutachter, Fachexperten	4'000		1'000	7'323.90
3134.00	Versicherungsprämien	10'200		10'200	10'031.05
3140.00	Unterhalt Grundstücke	2'200			1'938.60
3144.00	Unterhalt Hochbauten	133'500		211'300	21'689.90
3150.00	Unterhalt Büromöbel und -geräte, Schulmobiliar	500		500	384.95
3151.00	Unterhalt Maschinen und Geräte, Allgemein	1'000		1'000	2'520.85
3151.02	Unterhalt Maschinen und Geräte, Turnhalle	1'000		1'000	891.15
3300.30	Planmässige Abschreibungen übrige Tiefbauten VV allgemeiner Haushalt	4'200		4'200	4'192.90
3300.40	Planmässige Abschreibungen Hochbauten allgemeiner Haushalt	292'000		292'000	291'998.95
3320.90	Planmässige Abschreibungen übrige immaterielle Anlagen allgemeiner Haushalt	14'000		10'000	
3910.02	Anteil Soziallasten	34'500		33'000	30'937.00
3920.00	Interne Verrechnung von Pacht, Mieten, Benützungskosten	11'500		11'100	9'000.00
4260.00	Rückerstattungen Dritter				164.00
4920.00	Interne Verrechnung von Pacht, Mieten, Benützungskosten		33'200		33'200.00

## b) Erfolgsrechnung

		Budget 2025		Budget 2024		Rechnung 2023	
		Aufwand	Ertrag	Aufwand	Ertrag	Aufwand	Ertrag
<b>218</b>	<b>Tagesbetreuung</b>	<b>105'050</b>	<b>55'000</b>	<b>110'050</b>	<b>55'000</b>	<b>106'040.78</b>	<b>59'493.50</b>
	Nettoaufwand		50'050		55'050		46'547.28
<b>2180</b>	<b>Tagesbetreuung</b>	<b>105'050</b>	<b>55'000</b>	<b>110'050</b>	<b>55'000</b>	<b>106'040.78</b>	<b>59'493.50</b>
	Nettoaufwand		50'050		55'050		46'547.28
3010.00	Löhne Leitung und Verwaltung Tagesstrukturen	5'500		5'400		5'302.00	
3020.00	Löhne Betreuungsangebote	67'600		70'000		70'325.50	
3099.00	Übriger Personalaufwand	200				57.53	
3101.00	Betriebs- und Verbrauchsmaterial	400		600		286.75	
3105.00	Mahlzeiten Mittagstisch	19'200		22'400		17'399.30	
3113.00	Anschaffung IT Hardware					1'910.60	
3130.00	Dienstleistungen Dritter	100		100			
3130.01	Mitglieder-, Verbandsbeiträge	150		150		150.00	
3170.00	Reisekosten und Spesen	800		1'000		613.20	
3910.02	Anteil Soziallasten	11'100		10'400		9'995.90	
4260.00	Elternbeiträge Tagesstrukturen		55'000		55'000		59'493.50
<b>219</b>	<b>Obligatorische Schule, übriges</b>	<b>402'250</b>	<b>15'000</b>	<b>307'550</b>	<b>16'300</b>	<b>315'491.26</b>	<b>15'428.90</b>
	Nettoaufwand		387'250		291'250		300'062.36
<b>2190</b>	<b>Schulleitung und Schulverwaltung</b>	<b>229'750</b>		<b>179'100</b>		<b>160'935.25</b>	
	Nettoaufwand		229'750		179'100		160'935.25
3010.00	Löhne Schulsekretariat	98'400		69'900		73'618.00	
3090.00	Aus- und Weiterbildung des Personals	3'000		800		1'439.35	
3099.00	Übriger Personalaufwand	1'200		900		1'686.00	
3100.00	Büromaterial	1'100		1'000		1'296.90	
3102.00	Drucksachen, Publikationen	500		500			
3103.00	Fachliteratur, Zeitschriften	400		400		56.00	
3110.00	Büromöbel und -geräte, Schulmobiliar	2'500					
3113.00	Anschaffung IT Hardware	600		200		649.45	
3118.00	Anschaffung IT Software	1'250					
3130.00	Dienstleistungen Dritter	1'500		1'500		1'218.80	
3130.01	Mitglieder-, Verbandsbeiträge	900		400			
3158.00	Unterhalt IT Software	6'100		6'600		3'489.50	
3170.00	Repräsentations-, Reisekosten und Spesen	7'000		1'000		639.95	
3300.60	Planmässige Abschreibungen Mobilien VV, allgemeiner Haushalt	12'300					

## b) Erfolgsrechnung

		Budget 2025		Budget 2024		Rechnung 2023	
		Aufwand	Ertrag	Aufwand	Ertrag	Aufwand	Ertrag
3320.00	Planmässige Abschreibungen Software allgemeiner Haushalt			12'000			
3631.00	Beiträge an den Kanton	70'900		68'900		62'697.40	
	Anteil Personalaufwand Schulleitung						
3910.02	Anteil Soziallasten	22'100		15'000		14'143.90	
<b>2191</b>	<b>Volksschule Sonstiges</b>	<b>135'500</b>		<b>102'450</b>		<b>87'671.27</b>	
	Nettoaufwand		135'500		102'450		87'671.27
3000.00	Löhne, Tag- und Sitzungsgelder Kommissionen			2'000			
3020.00	Löhne Lehrerschaft für Zusatzarbeiten	28'500		7'000		11'055.25	
3090.00	Aus- und Weiterbildung des Personals	6'000		11'800			
3101.00	Betriebs-, Verbrauchsmaterial					29.95	
3103.00	Fachliteratur, Zeitschriften	700		400		338.00	
3103.01	Bibliothekbücher (inkl. Lehrerbibliothek)	3'200		2'200		2'865.30	
3104.00	Auslagen Projektwoche	3'000		2'600			
3106.00	Medizinisches Material	500		200		454.65	
3113.00	Anschaffung IT Hardware	3'500					
3132.02	Dolmetscherdienste	2'000		1'500		1'329.50	
3134.00	Versicherungsprämien	3'100		3'100		2'797.00	
3137.00	Urheberrechtsgebühren	700		800		762.85	
3153.00	Unterhalt IT Hardware	5'000		5'000		4'806.10	
3158.00	Unterhalt IT Software	19'900		11'400		11'261.85	
3170.00	Repräsentations-, Reisekosten und Spesen	500		500		270.00	
3170.01	Schulschluss- und Schuleröffnungsfeier	7'000		5'700		5'390.15	
3170.02	Sporttag	1'500		1'400		293.42	
3170.03	Schulfasnacht	1'500		1'100		540.10	
3170.04	Räbeliechtliumzug / Lichterfest	2'000		500		162.70	
3170.05	Lese-Nacht			250			
3612.00	Entschädigung an Gemeinde Muri	44'400		44'400		44'400.00	
	Schulsozialarbeit						
3910.02	Anteil Soziallasten	2'500		600		914.45	
<b>2192</b>	<b>Jugendfest</b>					<b>39'455.84</b>	
	Nettoaufwand						39'455.84
3170.00	Auslagen Jugendfest					39'455.84	

## b) Erfolgsrechnung

		Budget 2025		Budget 2024		Rechnung 2023	
		Aufwand	Ertrag	Aufwand	Ertrag	Aufwand	Ertrag
<b>2193</b>	<b>Skilager</b>	<b>37'000</b>	<b>15'000</b>	<b>26'000</b>	<b>16'300</b>	<b>27'428.90</b>	<b>15'428.90</b>
	Nettoaufwand		22'000		9'700		12'000.00
3171.00	Unterkunft, Verpflegung, Reise, Skilift, Spesen	37'000		26'000		27'428.90	
4260.00	Elternbeiträge an Skilager		15'000		15'000		14'980.00
4634.00	Zuwendungen aus Papierkasse, Spenden				1'300		448.90
<b>22</b>	<b>Sonderschulen</b>	<b>140'700</b>	<b>25'700</b>	<b>200'500</b>	<b>61'200</b>	<b>210'115.00</b>	<b>59'210.00</b>
	Nettoaufwand		115'000		139'300		150'905.00
<b>220</b>	<b>Sonderschulen</b>	<b>140'700</b>	<b>25'700</b>	<b>200'500</b>	<b>61'200</b>	<b>210'115.00</b>	<b>59'210.00</b>
	Nettoaufwand		115'000		139'300		150'905.00
<b>2200</b>	<b>Sonderschulen</b>	<b>140'700</b>	<b>25'700</b>	<b>200'500</b>	<b>61'200</b>	<b>210'115.00</b>	<b>59'210.00</b>
	Nettoaufwand		115'000		139'300		150'905.00
3612.00	Schulgelder an HPS Wohlen	26'000		34'700		24'800.00	
3612.01	Mahlzeiten für Schüler an HPS Wohlen	2'700		1'800		1'670.00	
3614.00	Schulgelder an Sonderschulen	112'000		164'000		183'645.00	
4260.00	Elternbeiträge an Sonderschulen		23'000		59'400		57'540.00
4260.01	Elternbeiträge für Mahlzeiten an HPS Wohlen		2'700		1'800		1'670.00
<b>23</b>	<b>Berufliche Grundbildung</b>	<b>334'000</b>		<b>293'000</b>		<b>314'362.00</b>	
	Nettoaufwand		334'000		293'000		314'362.00
<b>230</b>	<b>Berufliche Grundbildung</b>	<b>334'000</b>		<b>293'000</b>		<b>314'362.00</b>	
	Nettoaufwand		334'000		293'000		314'362.00
<b>2300</b>	<b>Berufliche Grundbildung</b>	<b>334'000</b>		<b>293'000</b>		<b>314'362.00</b>	
	Nettoaufwand		334'000		293'000		314'362.00
3631.00	Schulgelder an kantonale und ausserkantonale Schulen	156'000		131'000		168'412.00	
3634.00	Schulgelder an Berufsschulen	178'000		162'000		145'950.00	

## b) Erfolgsrechnung

		Budget 2025		Budget 2024		Rechnung 2023	
		Aufwand	Ertrag	Aufwand	Ertrag	Aufwand	Ertrag
<b>3</b>	<b>KULTUR, SPORT UND FREIZEIT</b>	<b>193'250</b>	<b>22'250</b>	<b>164'650</b>	<b>22'350</b>	<b>153'434.95</b>	<b>14'970.15</b>
	Nettoaufwand		171'000		142'300		138'464.80
<b>31</b>	<b>Kulturerbe</b>	<b>19'100</b>	<b>10'100</b>	<b>19'300</b>	<b>10'200</b>	<b>16'750.85</b>	<b>8'884.55</b>
	Nettoaufwand		9'000		9'100		7'866.30
<b>311</b>	<b>Museen und bildende Kunst</b>	<b>19'100</b>	<b>10'100</b>	<b>19'300</b>	<b>10'200</b>	<b>16'750.85</b>	<b>8'884.55</b>
	Nettoaufwand		9'000		9'100		7'866.30
<b>3110</b>	<b>Museen und bildende Kunst</b>	<b>2'900</b>		<b>2'900</b>		<b>2'857.15</b>	
	Nettoaufwand		2'900		2'900		2'857.15
3660.20	Planmässige Abschreibungen Investitionsbeiträge allgemeiner Haushalt an Gemeinden und Zweckverbände	2'900		2'900		2'857.15	
<b>3111</b>	<b>Ortsmuseum</b>	<b>16'200</b>	<b>10'100</b>	<b>16'400</b>	<b>10'200</b>	<b>13'893.70</b>	<b>8'884.55</b>
	Nettoaufwand		6'100		6'200		5'009.15
3000.00	Löhne, Tag- und Sitzungsgelder Ortsmuseumskommission	2'100		2'100		1'642.00	
3010.00	Löhne des Verwaltungs- und Betriebspersonals	5'200		6'300		4'400.00	
3090.00	Aus- und Weiterbildung des Personals	200		200			
3099.00	Übriger Personalaufwand					45.10	
3101.00	Betriebs- und Verbrauchsmaterial	600		500		344.10	
3102.00	Drucksachen, Publikationen	400		200		714.85	
3111.00	Anschaffung Maschinen und Geräte	600		300		1'243.40	
3120.00	Ver- und Entsorgung	1'100		1'100		901.55	
3130.00	Dienstleistungen Dritter	200		200		311.30	
3130.02	Mitglieder-, Verbandsbeiträge	100					
3170.00	Reisekosten und Spesen	500		200		80.00	
3170.01	Anlässe im Ortsmuseum	1'200		1'300		251.40	
3511.00	Einlagen in Ortsmuseums-Fonds	4'000		4'000		3'960.00	
4390.00	Mitgliederbeiträge		4'000		4'000		3'960.00
4511.00	Entnahmen aus Ortsmuseums-Fonds		6'100		6'200		4'924.55

## b) Erfolgsrechnung

		Budget 2025		Budget 2024		Rechnung 2023	
		Aufwand	Ertrag	Aufwand	Ertrag	Aufwand	Ertrag
<b>32</b>	<b>Kultur, übrige</b>	<b>53'750</b>	<b>12'150</b>	<b>56'650</b>	<b>12'150</b>	<b>39'316.55</b>	<b>85.60</b>
	Nettoaufwand		41'600		44'500		39'230.95
<b>329</b>	<b>Kultur, übriges</b>	<b>53'750</b>	<b>12'150</b>	<b>56'650</b>	<b>12'150</b>	<b>39'316.55</b>	<b>85.60</b>
	Nettoaufwand		41'600		44'500		39'230.95
<b>3290</b>	<b>Kultur, übriges</b>	<b>53'750</b>	<b>12'150</b>	<b>56'650</b>	<b>12'150</b>	<b>39'316.55</b>	<b>85.60</b>
	Nettoaufwand		41'600		44'500		39'230.95
3000.00	Löhne, Tag- und Sitzungsgelder Kulturkommission	4'500		4'500		2'612.00	
3010.00	Löhne des Verwaltungs- und Betriebspersonals (Saalmeister Bannegghalle)	3'700		3'600		3'371.90	
3102.00	Drucksachen, Publikationen					33.40	
3105.00	Lebensmittel	150		150		67.55	
3118.00	Anschaffung IT Software, Lizenzen	2'500		2'500			
3130.00	Dienstleistungen Dritter	1'500		1'500			
3170.01	Anlässe der Kulturkommission	10'000		12'000			
3170.02	Bundesfeier	5'000		5'000		4'422.70	
3171.00	Waldbegehung mit Bevölkerung Anteil Einwohnergemeinde			3'000			
3171.01	Anlässe der Kulturkommission (s. neu 3290.3170.01)					1'154.45	
3632.00	Beiträge an Gemeinden und Gemeindeverbände					2'935.60	
3636.01	Beiträge an Dorfvereine	7'500		7'500		7'500.00	
3637.00	Beiträge an Private	2'000					
3910.02	Anteil Soziallasten	300		300		618.95	
3920.01	Benützung Bannegg-Halle durch Vereine	11'800		11'800		11'800.00	
3920.02	Benützung Altes Schulhaus durch Vereine	4'800		4'800		4'800.00	
4240.00	Benützung Kaffeemaschine in Bannegg-Halle		150		150		85.60
4511.00	Entnahme aus Kulturfonds		6'000		6'000		
4632.01	Beitrag der Ortsbürgergemeinde für Anlässe der Kulturkommission		6'000		6'000		
<b>34</b>	<b>Sport und Freizeit</b>	<b>120'400</b>		<b>88'700</b>		<b>97'367.55</b>	<b>6'000.00</b>
	Nettoaufwand		120'400		88'700		91'367.55
<b>341</b>	<b>Sport</b>	<b>36'400</b>		<b>37'200</b>		<b>48'072.00</b>	<b>6'000.00</b>
	Nettoaufwand		36'400		37'200		42'072.00

## b) Erfolgsrechnung

		Budget 2025		Budget 2024		Rechnung 2023	
		Aufwand	Ertrag	Aufwand	Ertrag	Aufwand	Ertrag
<b>3410</b>	<b>Sport</b>	<b>36'400</b>		<b>37'200</b>		<b>48'072.00</b>	<b>6'000.00</b>
	Nettoaufwand		36'400		37'200		42'072.00
3010.00	Löhne des Verwaltungs- und Betriebspersonals	4'200		4'500		4'200.00	
3101.00	Betriebs-, Verbrauchsmaterial, Dünger	2'000		2'600		2'095.60	
3132.00	Honorare externe Berater, Gutachter, Fachexperten etc.					7'136.40	
3159.00	Unterhalt übrige mobile Anlagen					97.15	
3160.00	Miete und Pacht Liegenschaften	1'200		1'200		1'200.00	
3161.00	Mieten, Benützungskosten Mobilien	200		200			
3636.00	Beiträge an private Organisationen ohne Erwerbszweck					6'000.00	
3910.02	Anteil Soziallasten	900		1'000		842.85	
3920.00	Interne Verrechnung von Pacht, Mieten, Benützungskosten	27'900		27'700		26'500.00	
4511.00	Entnahme aus Kulturfonds						6'000.00
<b>342</b>	<b>Freizeit</b>	<b>84'000</b>		<b>51'500</b>		<b>49'295.55</b>	
	Nettoaufwand		84'000		51'500		49'295.55
<b>3420</b>	<b>Freizeit</b>	<b>84'000</b>		<b>51'500</b>		<b>49'295.55</b>	
	Nettoaufwand		84'000		51'500		49'295.55
3010.00	Löhne des Verwaltungs- und Betriebspersonals	25'700		27'400		25'500.00	
3101.00	Betriebs-, Verbrauchsmaterial	2'500		3'500		348.30	
3111.00	Maschinen, Geräte und Fahrzeuge					2'978.95	
3130.01	Mitglieder-, Verbandsbeiträge	200		200		200.00	
3132.00	Honorare externe Berater, Gutachter, Fachexperten	600		600		7'450.80	
3143.00	Unterhalt Tiefbauten	35'000					
3161.00	Mieten, Benützungskosten Mobilien	4'500		4'500			
3636.00	Beiträge an private Organisationen	2'000		2'000		1'700.00	
3910.02	Anteil Soziallasten	5'800		5'900		5'117.50	
3920.00	Interne Verrechnung von Pacht, Mieten, Benützungskosten	7'700		7'400		6'000.00	

## b) Erfolgsrechnung

		Budget 2025		Budget 2024		Rechnung 2023	
		Aufwand	Ertrag	Aufwand	Ertrag	Aufwand	Ertrag
<b>4</b>	<b>GESUNDHEIT</b>	<b>511'400</b>		<b>487'100</b>		<b>484'535.40</b>	<b>4'282.25</b>
	Nettoaufwand		511'400		487'100		480'253.15
<b>41</b>	<b>Spitäler, Kranken- und Pflegeheime</b>	<b>366'900</b>		<b>346'300</b>		<b>332'923.50</b>	
	Nettoaufwand		366'900		346'300		332'923.50
<b>411</b>	<b>Spitäler</b>	<b>50</b>		<b>50</b>		<b>20.00</b>	
	Nettoaufwand		50		50		20.00
<b>4110</b>	<b>Spitäler</b>	<b>50</b>		<b>50</b>		<b>20.00</b>	
	Nettoaufwand		50		50		20.00
3130.01	Mitglieder-, Verbandsbeiträge	50		50		20.00	
<b>412</b>	<b>Kranken-, Alters- und Pflegeheime</b>	<b>366'850</b>		<b>346'250</b>		<b>332'903.50</b>	
	Nettoaufwand		366'850		346'250		332'903.50
<b>4120</b>	<b>Kranken-, Alters- und Pflegeheime</b>	<b>366'850</b>		<b>346'250</b>		<b>332'903.50</b>	
	Nettoaufwand		366'850		346'250		332'903.50
3130.01	Mitglieder-, Verbandsbeiträge	50		50		50.00	
3611.00	Beitrag an Kanton / Clearingstelle	6'800		6'200		5'459.85	
3631.00	Beiträge an den Kanton, Pflegefinanzierung	360'000		340'000		327'393.65	
<b>42</b>	<b>Ambulante Krankenpflege</b>	<b>121'500</b>		<b>117'700</b>		<b>126'112.05</b>	<b>4'282.25</b>
	Nettoaufwand		121'500		117'700		121'829.80
<b>421</b>	<b>Ambulante Krankenpflege</b>	<b>121'500</b>		<b>117'700</b>		<b>126'112.05</b>	<b>4'282.25</b>
	Nettoaufwand		121'500		117'700		121'829.80
<b>4210</b>	<b>Ambulante Krankenpflege</b>	<b>121'500</b>		<b>117'700</b>		<b>126'112.05</b>	<b>4'282.25</b>
	Nettoaufwand		121'500		117'700		121'829.80
3130.01	Mitglieder-, Verbandsbeiträge	100		100		80.00	
3636.00	Beiträge an private Organisationen ohne Erwerbszweck	200		200		200.00	
3636.01	Beiträge an Spitex Freiamt, Wohlen	103'100		99'700		105'009.00	
3636.02	Beitrag an Mütter- und Väterberatungsstelle des Bezirks Muri	18'100		17'700		20'823.05	

## b) Erfolgsrechnung

		Budget 2025		Budget 2024		Rechnung 2023	
		Aufwand	Ertrag	Aufwand	Ertrag	Aufwand	Ertrag
4260.00	Rückerstattungen Dritter						4'282.25
<b>43</b>	<b>Gesundheitsprävention</b>	<b>23'000</b>		<b>23'100</b>		<b>21'568.60</b>	
	Nettoaufwand		23'000		23'100		21'568.60
<b>433</b>	<b>Schulgesundheitsdienst</b>	<b>22'400</b>		<b>22'500</b>		<b>20'918.20</b>	
	Nettoaufwand		22'400		22'500		20'918.20
<b>4330</b>	<b>Schulgesundheitsdienst</b>	<b>22'400</b>		<b>22'500</b>		<b>20'918.20</b>	
	Nettoaufwand		22'400		22'500		20'918.20
3010.00	Löhne Schularzt, Schulzahnpflege-Helferinnen, Lauskontrolle	5'200		5'200		5'985.50	
3090.00	Aus- und Weiterbildung					55.00	
3105.00	Lebensmittel (Pausenäpfel, Schulmilch)	500		600			
3106.00	Medizinisches Material	1'500		1'500		195.00	
3136.00	Kontrolluntersuche Zahnarzt	13'000		13'000		12'674.50	
3136.01	Kontrolluntersuche Schularzt	1'500		1'500		1'408.70	
3170.00	Reisekosten und Spesen	200		200		104.40	
3910.02	Anteil Soziallasten	500		500		495.10	
<b>434</b>	<b>Lebensmittelkontrolle</b>	<b>600</b>		<b>600</b>		<b>650.40</b>	
	Nettoaufwand		600		600		650.40
<b>4340</b>	<b>Lebensmittelkontrolle</b>	<b>600</b>		<b>600</b>		<b>650.40</b>	
	Nettoaufwand		600		600		650.40
3010.00	Löhne Pilzkontrolle	400		400		440.00	
3090.00	Aus- und Weiterbildung des Personals	200		200		210.40	
<b>49</b>	<b>Gesundheitswesen, übriges</b>					<b>3'931.25</b>	
	Nettoaufwand						3'931.25
<b>490</b>	<b>Gesundheitswesen, übriges</b>					<b>3'931.25</b>	
	Nettoaufwand						3'931.25

b) Erfolgsrechnung

		Aufwand	Budget 2025 Ertrag	Aufwand	Budget 2024 Ertrag	Aufwand	Rechnung 2023 Ertrag
<b>4900</b>	<b>Gesundheitswesen, übriges</b>					<b>3'931.25</b>	
	Nettoaufwand						3'931.25
3116.00	Medizinische Geräte					3'931.25	

## b) Erfolgsrechnung

		Budget 2025		Budget 2024		Rechnung 2023	
		Aufwand	Ertrag	Aufwand	Ertrag	Aufwand	Ertrag
<b>5</b>	<b>SOZIALE SICHERHEIT</b>	<b>2'219'350</b>	<b>529'300</b>	<b>2'311'100</b>	<b>512'250</b>	<b>2'251'631.20</b>	<b>616'445.95</b>
	Nettoaufwand		1'690'050		1'798'850		1'635'185.25
<b>52</b>	<b>Invalidität</b>	<b>500</b>		<b>500</b>		<b>500.00</b>	
	Nettoaufwand		500		500		500.00
<b>523</b>	<b>Invalidenheime</b>	<b>500</b>		<b>500</b>		<b>500.00</b>	
	Nettoaufwand		500		500		500.00
<b>5230</b>	<b>Invalidenheime</b>	<b>500</b>		<b>500</b>		<b>500.00</b>	
	Nettoaufwand		500		500		500.00
3635.00	Beiträge an private Unternehmungen	500		500		500.00	
<b>53</b>	<b>Alter + Hinterlassene</b>	<b>78'950</b>		<b>92'250</b>	<b>550</b>	<b>84'279.65</b>	<b>374.40</b>
	Nettoaufwand		78'950		91'700		83'905.25
<b>531</b>	<b>Alters- und Hinterlassenenversicherung AHV</b>	<b>21'900</b>		<b>21'600</b>	<b>550</b>	<b>20'333.45</b>	<b>374.40</b>
	Nettoaufwand		21'900		21'050		19'959.05
<b>5310</b>	<b>Alters- und Hinterlassenenversicherung AHV</b>	<b>21'900</b>		<b>21'600</b>	<b>550</b>	<b>20'333.45</b>	<b>374.40</b>
	Nettoaufwand		21'900		21'050		19'959.05
3010.00	Löhne Verwaltungspersonal	17'900		17'800		16'946.90	
3910.02	Anteil Soziallasten	4'000		3'800		3'386.55	
4611.00	Verwaltungsentschädigung der SVA				550		374.40
<b>533</b>	<b>Leistungen an Pensionierte</b>	<b>45'250</b>		<b>68'550</b>		<b>62'041.20</b>	
	Nettoaufwand		45'250		68'550		62'041.20
<b>5330</b>	<b>Leistungen an Pensionierte</b>	<b>45'250</b>		<b>68'550</b>		<b>62'041.20</b>	
	Nettoaufwand		45'250		68'550		62'041.20
3062.00	Teuerungszulagen auf Renten und Rentenanteilen	30'100		38'700		32'293.20	
3064.00	Übergangsrenten gemäss Personalreglement	14'700		29'400		29'400.00	
3099.00	Übriger Personalaufwand	450		450		348.00	

## b) Erfolgsrechnung

		Budget 2025		Budget 2024		Rechnung 2023	
		Aufwand	Ertrag	Aufwand	Ertrag	Aufwand	Ertrag
<b>535</b>	<b>Leistungen an das Alter</b>	<b>11'800</b>		<b>2'100</b>		<b>1'905.00</b>	
	Nettoaufwand		11'800		2'100		1'905.00
<b>5350</b>	<b>Leistungen an das Alter</b>	<b>11'800</b>		<b>2'100</b>		<b>1'905.00</b>	
	Nettoaufwand		11'800		2'100		1'905.00
3132.00	Honorare externe Berater, Gutachter, Fachexperten etc.	10'000					
3170.00	Beiträge an Anlässe Senioren	1'300		1'600		1'425.00	
3636.00	Beiträge an private Organisationen ohne Erwerbszweck	500		500		480.00	
<b>54</b>	<b>Familie und Jugend</b>	<b>147'000</b>	<b>15'000</b>	<b>145'750</b>	<b>15'000</b>	<b>122'448.65</b>	<b>45'701.10</b>
	Nettoaufwand		132'000		130'750		76'747.55
<b>543</b>	<b>Alimentenbevorschussung und -inkasso</b>	<b>50'000</b>	<b>15'000</b>	<b>50'000</b>	<b>15'000</b>	<b>53'667.60</b>	<b>45'701.10</b>
	Nettoaufwand		35'000		35'000		7'966.50
<b>5430</b>	<b>Alimentenbevorschussung und -inkasso</b>	<b>50'000</b>	<b>15'000</b>	<b>50'000</b>	<b>15'000</b>	<b>53'667.60</b>	<b>45'701.10</b>
	Nettoaufwand		35'000		35'000		7'966.50
3637.00	Alimentenbevorschussung	50'000		50'000		53'667.60	
4260.00	Rückerstattungen Kinderalimente		15'000		15'000		45'701.10
<b>544</b>	<b>Jugendschutz</b>	<b>1'900</b>		<b>1'950</b>		<b>1'443.30</b>	
	Nettoaufwand		1'900		1'950		1'443.30
<b>5440</b>	<b>Jugendschutz</b>	<b>1'700</b>		<b>1'700</b>		<b>1'243.30</b>	
	Nettoaufwand		1'700		1'700		1'243.30
3636.00	Beiträge an private Organisationen ohne Erwerbszweck	1'700		1'700		1'243.30	
<b>5441</b>	<b>Kinder- und Jugendheime</b>	<b>200</b>		<b>250</b>		<b>200.00</b>	
	Nettoaufwand		200		250		200.00
3636.00	Beiträge an private Organisationen ohne Erwerbszweck	200		250		200.00	
<b>545</b>	<b>Leistungen an Familien</b>	<b>95'100</b>		<b>93'800</b>		<b>67'337.75</b>	
	Nettoaufwand		95'100		93'800		67'337.75

## b) Erfolgsrechnung

		Budget 2025		Budget 2024		Rechnung 2023	
		Aufwand	Ertrag	Aufwand	Ertrag	Aufwand	Ertrag
<b>5450</b>	<b>Leistungen an Familien</b>	<b>83'100</b>		<b>81'800</b>		<b>62'727.75</b>	
	Nettoaufwand		83'100		81'800		62'727.75
3636.00	Beitrag an Jugend-, Ehe- und Familienberatungsstelle des Bezirks Muri	75'900		74'400		62'527.75	
3636.01	Beiträge an private Organisationen ohne Erwerbszweck	200		400		200.00	
3637.00	Elternschaftsbeihilfe	7'000		7'000			
<b>5451</b>	<b>Kinderkrippen und Kinderhorte</b>	<b>12'000</b>		<b>12'000</b>		<b>4'610.00</b>	
	Nettoaufwand		12'000		12'000		4'610.00
3636.00	Beiträge an private Organisationen ohne Erwerbszweck					500.00	
3637.00	Beiträge an private Haushalte Leistungen Kinderbetreuungsgesetz (KiBeG)	12'000		12'000		4'110.00	
<b>55</b>	<b>Arbeitslosigkeit</b>	<b>1'100</b>		<b>1'100</b>		<b>998.60</b>	
	Nettoaufwand		1'100		1'100		998.60
<b>559</b>	<b>Arbeitslosigkeit</b>	<b>1'100</b>		<b>1'100</b>		<b>998.60</b>	
	Nettoaufwand		1'100		1'100		998.60
<b>5590</b>	<b>Arbeitslosigkeit</b>	<b>1'100</b>		<b>1'100</b>		<b>998.60</b>	
	Nettoaufwand		1'100		1'100		998.60
3010.00	Löhne Verwaltungspersonal	900		900		831.70	
3910.02	Anteil Soziallasten	200		200		166.90	
<b>57</b>	<b>Sozialhilfe und Asylwesen</b>	<b>1'991'800</b>	<b>514'300</b>	<b>2'071'500</b>	<b>496'700</b>	<b>2'043'404.30</b>	<b>570'370.45</b>
	Nettoaufwand		1'477'500		1'574'800		1'473'033.85
<b>572</b>	<b>Wirtschaftliche Hilfe</b>	<b>746'100</b>	<b>290'700</b>	<b>846'100</b>	<b>250'700</b>	<b>951'945.15</b>	<b>356'053.20</b>
	Nettoaufwand		455'400		595'400		595'891.95
<b>5720</b>	<b>Gesetzliche wirtschaftliche Hilfe</b>	<b>746'100</b>	<b>290'700</b>	<b>846'100</b>	<b>250'700</b>	<b>951'945.15</b>	<b>356'053.20</b>
	Nettoaufwand		455'400		595'400		595'891.95
3631.00	Beiträge an den Kanton	5'400		5'400		5'924.00	
3637.00	Materielle Hilfe	740'000		840'000		945'271.15	
3637.10	Beiträge an Private - Freiwillige Sozialhilfe	700		700		750.00	

## b) Erfolgsrechnung

		Budget 2025		Budget 2024		Rechnung 2023	
		Aufwand	Ertrag	Aufwand	Ertrag	Aufwand	Ertrag
4260.00	Rückerstattungen Materielle Hilfe		290'000		250'000		335'623.20
4512.00	Entnahmen aus Fonds für freiwillige Sozialhilfe		700		700		750.00
4631.00	Beiträge vom Kanton nach SPG						19'680.00
<b>573</b>	<b>Asylwesen</b>	<b>234'300</b>	<b>223'600</b>	<b>231'100</b>	<b>246'000</b>	<b>214'781.00</b>	<b>214'317.25</b>
	Nettoaufwand		10'700				463.75
	Nettoertrag			14'900			
<b>5730</b>	<b>Asylwesen</b>	<b>234'300</b>	<b>223'600</b>	<b>231'100</b>	<b>246'000</b>	<b>214'781.00</b>	<b>214'317.25</b>
	Nettoaufwand		10'700				463.75
	Nettoertrag			14'900			
3109.02	Übriger Material- und Warenaufwand für Schutzsuchende Status S	500				1'062.05	
3120.00	Ver- und Entsorgung für Asylbewerber			2'400		96.95	
3120.02	Ver- und Entsorgung für Schutzsuchende Status S	10'000		4'000		3'167.80	
3130.02	Dienstleistungen für Schutzsuchende Status S	4'000		2'500		2'221.85	
3160.00	Miete Räumlichkeiten für Asylbewerber	31'900		30'200		30'219.00	
3160.02	Miete Räumlichkeiten für Schutzsuchende Status S	107'900		70'000		74'358.00	
3637.00	Beiträge an Asylbewerber			32'000		26'535.25	
3637.02	Beiträge an Schutzsuchende mit Status S	80'000		90'000		77'120.10	
4260.00	Rückerstattungen von Asylbewerbern		35'300		30'000		36'397.05
4260.02	Rückerstattungen von Schutzsuchenden Status S		23'300				5'520.00
4610.00	Entschädigungen vom Bund für Asylbewerber				35'000		3'881.60
4610.02	Entschädigungen vom Bund für Schutzsuchende Status S		165'000		181'000		168'518.60
<b>579</b>	<b>Fürsorge, übriges</b>	<b>1'011'400</b>		<b>994'300</b>		<b>876'678.15</b>	
	Nettoaufwand		1'011'400		994'300		876'678.15
<b>5790</b>	<b>Fürsorge, übriges</b>	<b>1'011'400</b>		<b>994'300</b>		<b>876'678.15</b>	
	Nettoaufwand		1'011'400		994'300		876'678.15
3010.00	Löhne Verwaltungspersonal	72'100		69'200		67'717.25	
3130.00	Dienstleistungen Dritter	4'000		500		829.30	
3132.00	Honorare externe Berater, Gutachter, Fachexperten etc.	45'400		47'300		45'234.00	
3158.00	Unterhalt IT Software	3'700		3'100		3'037.15	
3611.00	Beitrag an Kanton	3'500		3'500		3'399.00	
	Kantonaler Sozialdienst für Aussendienst						

b) Erfolgsrechnung

		Budget 2025		Budget 2024		Rechnung 2023	
		Aufwand	Ertrag	Aufwand	Ertrag	Aufwand	Ertrag
3631.00	Beiträge an den Kanton	836'800		796'200		743'132.80	
	Restkosten Sonderschulung, Heime und Werkstätten						
3636.00	Beiträge an private Organisationen ohne Erwerbszweck	300		200		100.00	
3637.00	Verlustscheine ausstehender Krankenkassen-Prämien	30'000		60'000			
3910.02	Anteil Soziallasten	15'600		14'300		13'228.65	

## b) Erfolgsrechnung

		Budget 2025		Budget 2024		Rechnung 2023	
		Aufwand	Ertrag	Aufwand	Ertrag	Aufwand	Ertrag
<b>6</b>	<b>VERKEHR UND NACHRICHTENÜBERMITTLUNG</b>	<b>643'350</b>	<b>14'700</b>	<b>569'750</b>	<b>8'000</b>	<b>592'718.50</b>	<b>8'994.30</b>
	Nettoaufwand		628'650		561'750		583'724.20
<b>61</b>	<b>Strassenverkehr</b>	<b>595'050</b>	<b>5'000</b>	<b>520'450</b>	<b>5'000</b>	<b>563'570.45</b>	<b>6'920.00</b>
	Nettoaufwand		590'050		515'450		556'650.45
<b>613</b>	<b>Kantonsstrassen, übrige</b>	<b>107'900</b>		<b>107'900</b>		<b>108'061.40</b>	
	Nettoaufwand		107'900		107'900		108'061.40
<b>6130</b>	<b>Kantonsstrassen, übrige</b>	<b>107'900</b>		<b>107'900</b>		<b>108'061.40</b>	
	Nettoaufwand		107'900		107'900		108'061.40
3134.00	Versicherungsprämien	200		200		129.30	
3141.01	Abwasserbenützungsgebühren	14'300		14'300		14'268.10	
3144.00	Unterhalt Hochbauten					273.55	
3631.00	Beiträge an den Kanton	15'000		15'000		15'000.00	
3660.10	Planmässige Abschreibungen Investitionsbeiträge an Kanton und Konkordate	78'400		78'400		78'390.45	
<b>615</b>	<b>Gemeindestrassen</b>	<b>487'150</b>	<b>5'000</b>	<b>412'550</b>	<b>5'000</b>	<b>455'509.05</b>	<b>6'920.00</b>
	Nettoaufwand		482'150		407'550		448'589.05
<b>6150</b>	<b>Gemeindestrassen</b>	<b>487'150</b>	<b>5'000</b>	<b>412'550</b>	<b>5'000</b>	<b>455'509.05</b>	<b>6'920.00</b>
	Nettoaufwand		482'150		407'550		448'589.05
3010.00	Löhne Betriebspersonal	32'900		35'000		32'740.00	
3101.00	Betriebs-, Verbrauchsmaterial	24'500		9'000		16'398.95	
3101.01	Abfallsäcke für Hunde-WC Robidog	3'500		3'500		3'664.40	
3120.00	Ver- und Entsorgung	64'600		76'600		54'346.90	
3130.00	Dienstleistungen Dritter	1'500		1'500			
3132.00	Honorare externe Berater, Gutachter, Fachexperten etc.	89'000		40'000		29'287.50	
3134.00	Versicherungsprämien	1'050		1'050		943.00	
3141.00	Unterhalt Strassen / Verkehrswege	115'000		98'000		180'934.00	
3141.01	Abwasserbenützungsgebühren	14'300		14'300		14'242.25	
3151.00	Unterhalt Apparate, Maschinen, Geräte, Fahrzeuge, Werkzeuge	1'200		1'200			
3161.00	Mieten, Benützungskosten Anlagen	3'000		3'000			
3300.10	Planmässige Abschreibungen Strassen/Verkehrswege	101'200		94'200		90'671.35	

## b) Erfolgsrechnung

		Aufwand	Budget 2025 Ertrag	Aufwand	Budget 2024 Ertrag	Aufwand	Rechnung 2023 Ertrag
3300.60	Planmässige Abschreibungen Mobilien VV, allgemeiner Haushalt	17'200		17'200		17'180.10	
3910.02	Anteil Soziallasten	7'200		7'300		6'400.60	
3920.00	Interne Verrechnung von Pacht, Mieten, Benützungskosten	11'000		10'700		8'700.00	
4260.00	Rückerstattung Dritter		5'000		5'000		6'920.00
<b>62</b>	<b>Öffentlicher Verkehr</b>	<b>38'300</b>	<b>9'700</b>	<b>34'300</b>	<b>3'000</b>	<b>10'383.00</b>	<b>2'074.30</b>
	Nettoaufwand		28'600		31'300		8'308.70
<b>622</b>	<b>Regional- und Agglomerationsverkehr</b>	<b>28'700</b>		<b>31'500</b>		<b>10'383.00</b>	<b>2'074.30</b>
	Nettoaufwand		28'700		31'500		8'308.70
<b>6220</b>	<b>Regional- und Agglomerationsverkehr</b>	<b>28'700</b>		<b>31'500</b>		<b>10'383.00</b>	<b>2'074.30</b>
	Nettoaufwand		28'700		31'500		8'308.70
3631.01	Beiträge an den Kanton / 3-jähriger Testbetrieb Busanbind. Büelisacker (ab Dez. 2023) GV 22.06.2023	26'500		26'500			
3635.00	Beiträge an Ruftaxi	2'200		5'000		10'383.00	
4260.00	Rückerstattungen Dritter						2'074.30
<b>629</b>	<b>Öffentlicher Verkehr, übriges</b>	<b>9'600</b>	<b>9'700</b>	<b>2'800</b>	<b>3'000</b>		
	Nettoertrag	100		200			
<b>6290</b>	<b>Öffentlicher Verkehr, übriges</b>	<b>9'600</b>	<b>9'700</b>	<b>2'800</b>	<b>3'000</b>		
	Nettoertrag	100		200			
3634.00	Ankauf Spartageskarten SBB	9'600		2'800			
4240.00	Verkauf Spartageskarten SBB		9'700		3'000		
<b>63</b>	<b>Verkehr, übrige</b>	<b>10'000</b>		<b>15'000</b>		<b>18'765.05</b>	
	Nettoaufwand		10'000		15'000		18'765.05
<b>634</b>	<b>Verkehrsplanung allgemein</b>	<b>10'000</b>		<b>15'000</b>		<b>18'765.05</b>	
	Nettoaufwand		10'000		15'000		18'765.05

b) Erfolgsrechnung

		Aufwand	Budget 2025 Ertrag	Aufwand	Budget 2024 Ertrag	Aufwand	Rechnung 2023 Ertrag
<b>6340</b>	<b>Verkehrsplanung allgemein</b>	<b>10'000</b>		<b>15'000</b>		<b>18'765.05</b>	
	Nettoaufwand		10'000		15'000		18'765.05
3132.00	Honorare externe Berater, Gutachter, Fachexperten etc.	10'000		15'000		18'765.05	

b) Erfolgsrechnung		Budget 2025		Budget 2024		Rechnung 2023	
		Aufwand	Ertrag	Aufwand	Ertrag	Aufwand	Ertrag
<b>7</b>	<b>UMWELTSCHUTZ UND RAUMORDNUNG</b>	<b>1'508'200</b>	<b>1'395'500</b>	<b>1'429'700</b>	<b>1'371'450</b>	<b>1'293'262.25</b>	<b>1'283'854.90</b>
	Nettoaufwand		112'700		58'250		9'407.35
<b>71</b>	<b>Wasserversorgung</b>	<b>453'500</b>	<b>480'000</b>	<b>441'100</b>	<b>465'950</b>	<b>430'816.85</b>	<b>459'003.50</b>
	Nettoertrag	26'500		24'850		28'186.65	
<b>710</b>	<b>Wasserversorgung</b>	<b>453'500</b>	<b>480'000</b>	<b>441'100</b>	<b>465'950</b>	<b>430'816.85</b>	<b>459'003.50</b>
	Nettoertrag	26'500		24'850		28'186.65	
<b>7100</b>	<b>Wasserversorgung</b>	<b>3'500</b>	<b>30'000</b>	<b>3'500</b>	<b>28'350</b>	<b>1'658.35</b>	<b>29'845.00</b>
	Nettoertrag	26'500		24'850		28'186.65	
3101.00	Betriebs- und Verbrauchsmaterial für öffentliche Brunnen	500		500			
3120.00	Wasser für öffentliche Brunnen	3'000		3'000		1'658.35	
4120.00	Konzessionen		30'000		28'350		29'845.00
<b>7101</b>	<b>Wasserwerk [Gemeindebetrieb]</b>	<b>450'000</b>	<b>450'000</b>	<b>437'600</b>	<b>437'600</b>	<b>429'158.50</b>	<b>429'158.50</b>
3010.00	Löhne Betriebspersonal	10'100		10'700		10'000.00	
3010.01	Lohn Zählerableserin			2'500		2'509.00	
3101.00	Betriebs- u. Verbrauchsmaterial	500		500			
3101.01	Wasserankauf für Wiederverkauf	80'000		53'000		66'656.40	
3120.00	Ver- und Entsorgung	25'700		46'200		39'911.60	
3130.00	Dienstleistungen Dritter	1'000		14'500		548.40	
3130.01	Mitglieder-, Verbandsbeiträge	3'200		3'200		3'086.00	
3132.00	Honorare Wasserproben	2'300		2'300		2'224.30	
3132.01	Honorare externe Berater, Gutachter, Fachexperten etc.	87'300		45'300		33'164.60	
3134.00	Versicherungsprämien	1'200		1'200		1'250.35	
3143.00	Unterhalt Tiefbauten	25'200		32'200		32'044.65	
3143.01	Revision Hydranten	9'000		9'000		1'160.45	
3151.00	Unterhalt Apparate, Geräte, Maschinen	26'300		40'100		22'870.45	
3181.00	Tatsächliche Forderungsverluste	500		500		384.90	
3192.00	Konzessionen	46'600		49'600		51'006.15	
3199.00	Übriger Betriebsaufwand MWST-Vorsteuerkürzungen	1'600		1'600		1'375.60	
3300.31	Planmässige Abschreibungen Tiefbauten spezialfinanzierte Gemeindebetriebe	67'900		66'200		66'217.40	
3300.61	Planmässige Abschreibungen Mobilien VV spezialfinanzierte Gemeindebetriebe	10'500		10'500		10'457.45	

## b) Erfolgsrechnung

		Budget 2025		Budget 2024		Rechnung 2023	
		Aufwand	Ertrag	Aufwand	Ertrag	Aufwand	Ertrag
3612.00	Entschädigungen an Gemeinden und Gemeindeverbände	38'800		38'400		39'623.55	
3612.01	Interne Verrechnungen von Löhnen mit Spezialfinanzierungen	3'000		3'000		3'000.00	
3612.02	Interne Verrechnungen von Soziallasten mit Spezialfinanzierungen	2'800		2'800		2'214.40	
4240.00	Wasserverkauf an Einwohner		306'000		299'000		306'826.00
4240.01	Wasserverkauf an Gemeinde Kallern		31'000		31'000		30'402.10
4260.00	Rückerstattungen Dritter		14'200		6'200		8'036.45
4290.00	Übrige Entgelte		12'000		19'800		10'933.00
4409.01	Verzinsung Nettovermögen		600		600		554.00
4612.00	Hydrantenentschädigung von der Feuerwehr		10'400		10'400		10'320.00
4631.00	Beiträge AGV Löschfonds		19'200		18'200		20'200.00
4660.71	Planmässige Auflösung passivierter Investitionsbeiträge von privaten Haushalten		56'600		52'400		41'886.95
9010.00	Ertragsüberschuss Spezialfinanzierung	6'500		4'300		39'452.85	
<b>72</b>	<b>Abwasserbeseitigung</b>	<b>565'000</b>	<b>598'000</b>	<b>541'000</b>	<b>572'500</b>	<b>517'774.25</b>	<b>550'688.25</b>
	Nettoertrag	33'000		31'500		32'914.00	
<b>720</b>	<b>Abwasserbeseitigung</b>	<b>565'000</b>	<b>598'000</b>	<b>541'000</b>	<b>572'500</b>	<b>517'774.25</b>	<b>550'688.25</b>
	Nettoertrag	33'000		31'500		32'914.00	
<b>7200</b>	<b>Abwasserbeseitigung</b>		<b>33'000</b>		<b>31'500</b>		<b>32'914.00</b>
	Nettoertrag	33'000		31'500		32'914.00	
4120.00	Konzessionen		33'000		31'500		32'914.00
<b>7201</b>	<b>Abwasserbeseitigung [Gemeindebetrieb]</b>	<b>565'000</b>	<b>565'000</b>	<b>541'000</b>	<b>541'000</b>	<b>517'774.25</b>	<b>517'774.25</b>
3010.00	Löhne Betriebspersonal	5'500		5'900		5'500.00	
3120.00	Ver- und Entsorgung	3'700		4'300		3'464.05	
3130.00	Dienstleistungen Dritter	1'500		1'500		1'371.10	
3132.00	Honorare externe Berater, Gutachter, Fachexperten etc.	48'400		55'000		18'269.10	
3134.00	Versicherungsprämien	50		50		14.00	
3143.00	Unterhalt Tiefbauten	35'000		35'000		20'375.25	
3151.00	Unterhalt Apparate, Maschinen, Geräte	2'000		2'000			
3181.00	Tatsächliche Forderungsverluste	500		500		414.40	
	Abschreibung von Benützungsgebühren						
3192.00	Abgeltung von Rechten	33'000		31'500		32'914.00	
	Konzessionsgebühren an Einwohnergemeinde						

## b) Erfolgsrechnung

		Budget 2025		Budget 2024		Rechnung 2023	
		Aufwand	Ertrag	Aufwand	Ertrag	Aufwand	Ertrag
3300.31	Planmässige Abschreibungen Tiefbauten, spezialfinanzierte Gemeindebetriebe	81'100		78'400		75'876.75	
3612.00	Entschädigungen an Gemeinden und Gemeindeverbände	23'500		23'100		23'024.00	
3612.01	Interne Verrechnungen von Löhnen mit Spezialfinanzierungen	4'500		4'500		4'500.00	
3612.02	Interne Verrechnungen von Soziallasten mit Spezialfinanzierungen	1'600		1'700		1'103.75	
3612.03	Betriebsbeitrag an Abwasserverband Region Wohlen	262'000		197'100		212'211.45	
3660.21	Planmässige Abschreibungen Investitionsbeiträge spezialfinanzierte Gemeindebetriebe	6'200		6'200		6'212.30	
4240.00	Benützungsgebühren und Dienstleistungen		335'300		320'300		335'325.35
4240.01	Entwässerung Strassenareal		26'500		26'500		26'472.00
4260.00	Rückerstattungen Dritter		1'000		1'000		
4409.01	Verzinsung Nettovermögen		20'000		20'000		17'823.00
4660.71	Planmässige Auflösung passivierter Investitionsbeiträge von privaten Haushalten		182'200		173'200		138'153.90
9010.00	Ertragsüberschuss Spezialfinanzierung	56'450		94'250		112'524.10	
<b>73</b>	<b>Abfallwirtschaft</b>	<b>298'700</b>	<b>296'500</b>	<b>319'800</b>	<b>318'200</b>	<b>287'179.65</b>	<b>278'708.25</b>
	Nettoaufwand		2'200		1'600		8'471.40
<b>730</b>	<b>Abfallwirtschaft</b>	<b>298'700</b>	<b>296'500</b>	<b>319'800</b>	<b>318'200</b>	<b>287'179.65</b>	<b>278'708.25</b>
	Nettoaufwand		2'200		1'600		8'471.40
<b>7300</b>	<b>Abfallwirtschaft</b>	<b>10'900</b>	<b>8'700</b>	<b>10'300</b>	<b>8'700</b>	<b>11'471.40</b>	<b>3'000.00</b>
	Nettoaufwand		2'200		1'600		8'471.40
3612.00	Beitrag an Tierkörpersammelstelle Wohlen	7'500		7'000		10'030.60	
3631.00	Beiträge an den Kanton, Tierkörperbeseitigung	3'000		3'000		1'140.80	
3920.00	Interne Verrechnung von Pacht, Mieten, Benützungskosten	400		300		300.00	
4260.00	Rückerstattungen Dritter für Tierkadaverbeseitigung		8'700		8'700		3'000.00
<b>7301</b>	<b>Abfallwirtschaft [Gemeindebetrieb]</b>	<b>287'800</b>	<b>287'800</b>	<b>309'500</b>	<b>309'500</b>	<b>275'708.25</b>	<b>275'708.25</b>
3010.00	Löhne Betriebspersonal	10'100		10'700		10'000.00	
3101.00	Betriebs-, Verbrauchsmaterial	12'600		12'400		13'000.00	
3111.00	Anschaffung Apparate, Maschinen, Geräte, Fahrzeuge, Werkzeuge			3'000			
3120.00	Ver- und Entsorgung	2'600		2'600		2'339.85	

## b) Erfolgsrechnung

		Budget 2025		Budget 2024		Rechnung 2023	
		Aufwand	Ertrag	Aufwand	Ertrag	Aufwand	Ertrag
3130.00	Dienstleistungen Dritter	8'500		8'500		7'183.05	
3130.01	Dienstleistungen Dritter, Hauskehricht - Transport	40'300		40'300		37'482.85	
3130.02	Dienstleistungen Dritter, Hauskehricht - Verbrennung	30'800		34'900		29'646.25	
3130.03	Dienstleistungen Dritter, Grüngut - Transport	43'600		46'100		38'258.35	
3130.04	Dienstleistungen Dritter, Grüngut - Verwertung und Häckseldienst	57'400		58'500		52'944.85	
3130.05	Dienstleistungen Dritter, Sperrgut	8'700		11'200		8'708.45	
3130.06	Dienstleistungen Dritter, Glas Recycling (Bruchglas)	9'900		9'900		7'841.80	
3130.08	Dienstleistungen Dritter, Altöl	800		800		621.70	
3130.10	Dienstleistungen Dritter, Altpapier - Sammlungen im Dorf					27.50	
3130.11	Dienstleistungen Dritter, Altpapier - Abfahren aus Werkhof	12'000		20'000		18'206.95	
3130.12	Dienstleistungen Dritter, Kunststoffsammlung	15'000		15'000		14'929.20	
3130.20	Dienstleistungen Dritter, übrige Abfallarten	1'700		1'700		1'505.20	
3161.00	Mieten, Benützungskosten Anlagen	200		200			
3300.31	Planmässige Abschreibungen übrige Tiefbauten VV spezialfinanzierte Gemeindebetriebe	5'700		5'700		5'685.35	
3612.00	Entschädigung an Gemeinden und Gemeindeverbände	22'400		22'400		22'320.00	
3612.01	Interne Verrechnungen von Löhnen mit Spezialfinanzierungen	3'000		3'000		3'000.00	
3612.02	Interne Verrechnungen von Soziallasten mit Spezialfinanzierungen	2'500		2'600		2'006.90	
4240.00	Kehrichtentsorgungsgebühren		155'000		145'000		158'550.35
4240.01	Grundgebühren Grüngut		98'500		98'000		97'605.00
4250.01	Verkäufe Leichtmetalle und Aluminium		3'800		6'000		2'739.70
4250.02	Verkäufe Altglas (VEG)		10'600		11'800		10'703.55
4250.03	Verkäufe PET		2'500		2'500		2'622.10
4409.01	Verzinsung Nettovermögen		900		900		863.00
9011.00	Aufwandüberschuss Spezialfinanzierung		16'500		45'300		2'624.55
<b>74</b>	<b>Verbauungen</b>	<b>115'800</b>	<b>4'200</b>	<b>68'600</b>	<b>5'500</b>	<b>7'462.95</b>	<b>-12'045.10</b>
	Nettoaufwand		111'600		63'100		19'508.05
<b>741</b>	<b>Gewässerverbauungen</b>	<b>115'800</b>	<b>4'200</b>	<b>68'600</b>	<b>5'500</b>	<b>7'462.95</b>	<b>-12'045.10</b>
	Nettoaufwand		111'600		63'100		19'508.05

## b) Erfolgsrechnung

		Budget 2025		Budget 2024		Rechnung 2023	
		Aufwand	Ertrag	Aufwand	Ertrag	Aufwand	Ertrag
<b>7410</b>	<b>Gewässerverbauungen</b>	<b>115'800</b>	<b>4'200</b>	<b>68'600</b>	<b>5'500</b>	<b>7'462.95</b>	<b>-12'045.10</b>
	Nettoaufwand		111'600		63'100		19'508.05
3010.00	Löhne Betriebspersonal	4'400		4'700		4'300.00	
3631.00	Beiträge an den Kanton für Unterhaltsarbeiten Bünz und Wissenbächli	107'500		60'000			
3910.02	Anteil Soziallasten	1'000		1'000		862.95	
3920.00	Interne Verrechnung von Pacht, Mieten, Benützungskosten	2'900		2'900		2'300.00	
4611.00	Entschädigungen vom Kanton		4'200		5'500		-12'045.10
<b>75</b>	<b>Arten- und Landschaftsschutz</b>	<b>3'450</b>	<b>1'300</b>	<b>3'450</b>	<b>1'300</b>	<b>3'395.20</b>	
	Nettoaufwand		2'150		2'150		3'395.20
<b>750</b>	<b>Arten- und Landschaftsschutz</b>	<b>3'450</b>	<b>1'300</b>	<b>3'450</b>	<b>1'300</b>	<b>3'395.20</b>	
	Nettoaufwand		2'150		2'150		3'395.20
<b>7500</b>	<b>Arten- und Landschaftsschutz</b>	<b>3'450</b>	<b>1'300</b>	<b>3'450</b>	<b>1'300</b>	<b>3'395.20</b>	
	Nettoaufwand		2'150		2'150		3'395.20
3140.00	Unterhalt kommunale Schutzzonen	2'700		2'700		2'660.20	
3637.00	Beiträge an private Haushalte zur Erhaltung von schützenswerten Bäumen	750		750		735.00	
4631.00	Beiträge vom Kanton		1'300		1'300		
<b>77</b>	<b>Übriger Umweltschutz</b>	<b>48'950</b>	<b>15'500</b>	<b>42'650</b>	<b>8'000</b>	<b>34'653.25</b>	<b>7'500.00</b>
	Nettoaufwand		33'450		34'650		27'153.25
<b>771</b>	<b>Friedhof und Bestattung</b>	<b>48'950</b>	<b>15'500</b>	<b>42'650</b>	<b>8'000</b>	<b>34'653.25</b>	<b>7'500.00</b>
	Nettoaufwand		33'450		34'650		27'153.25
<b>7710</b>	<b>Friedhof und Bestattung</b>	<b>48'950</b>	<b>15'500</b>	<b>42'650</b>	<b>8'000</b>	<b>34'653.25</b>	<b>7'500.00</b>
	Nettoaufwand		33'450		34'650		27'153.25
3010.00	Löhne Betriebspersonal	19'100		20'300		18'900.00	
3101.00	Betriebs-, Verbrauchsmaterial	3'400		3'400		997.20	
3111.00	Anschaffung Maschinen, Geräte und Fahrzeuge	500		500			
3120.00	Ver- und Entsorgung	2'900		3'000		2'464.40	
3130.00	Dienstleistungen Dritter	13'500		6'000		5'594.95	

## b) Erfolgsrechnung

		Budget 2025		Budget 2024		Rechnung 2023	
		Aufwand	Ertrag	Aufwand	Ertrag	Aufwand	Ertrag
3134.00	Versicherungsprämien	350		350		303.75	
3144.00	Unterhalt Hochbauten	500		500			
3161.00	Mieten, Benützungskosten Anlagen	1'200		1'200			
3910.02	Anteil Soziallasten	4'300		4'300		3'792.95	
3920.00	Interne Verrechnung von Pacht, Mieten, Benützungskosten	3'200		3'100		2'600.00	
4240.00	Grabplatzgebühren		5'000		5'000		4'500.00
4260.00	Rückerstattungen Dritter		10'500		3'000		3'000.00
<b>79</b>	<b>Raumordnung</b>	<b>22'800</b>		<b>13'100</b>		<b>11'980.10</b>	
	Nettoaufwand		22'800		13'100		11'980.10
<b>790</b>	<b>Raumordnung</b>	<b>22'800</b>		<b>13'100</b>		<b>11'980.10</b>	
	Nettoaufwand		22'800		13'100		11'980.10
<b>7900</b>	<b>Raumordnung</b>	<b>22'800</b>		<b>13'100</b>		<b>11'980.10</b>	
	Nettoaufwand		22'800		13'100		11'980.10
3132.00	Honorare externe Berater, Gutachter, Fachexperten etc.	4'200		4'200		3'107.85	
3632.00	Beitrag an Regionalplanung	9'100		8'900		8'872.25	
3632.02	Regionale Integrationsfachstelle RIF im Oberen Freiamt	9'500					

## b) Erfolgsrechnung

		Budget 2025		Budget 2024		Rechnung 2023	
		Aufwand	Ertrag	Aufwand	Ertrag	Aufwand	Ertrag
<b>8</b>	<b>VOLKSWIRTSCHAFT</b>	<b>148'000</b>	<b>197'500</b>	<b>160'000</b>	<b>201'500</b>	<b>130'416.34</b>	<b>195'235.90</b>
	Nettoertrag	49'500		41'500		64'819.56	
<b>81</b>	<b>Landwirtschaft</b>	<b>45'600</b>	<b>11'300</b>	<b>59'100</b>	<b>11'300</b>	<b>28'198.80</b>	<b>11'677.10</b>
	Nettoaufwand		34'300		47'800		16'521.70
<b>812</b>	<b>Strukturverbesserungen</b>	<b>43'900</b>	<b>10'800</b>	<b>57'400</b>	<b>10'800</b>	<b>27'314.10</b>	<b>11'342.50</b>
	Nettoaufwand		33'100		46'600		15'971.60
<b>8120</b>	<b>Strukturverbesserungen</b>	<b>43'900</b>	<b>10'800</b>	<b>57'400</b>	<b>10'800</b>	<b>27'314.10</b>	<b>11'342.50</b>
	Nettoaufwand		33'100		46'600		15'971.60
3000.00	Löhne, Tag- und Sitzungsgelder	400		400			
3010.00	Löhne Betriebspersonal	13'800		14'700		13'700.00	
3101.00	Betriebs-, Verbrauchsmaterial	5'500		5'500		1'223.45	
3132.00	Honorare externe Berater, Gutachter, Fachexperten etc.			12'500			
3143.00	Unterhalt Flurwege und Drainageleitungen	7'000		7'500			
3161.00	Mieten, Benützungskosten Anlagen	2'000		2'000		103.20	
3910.02	Anteil Soziallasten	3'100		3'100		2'749.40	
3920.00	Interne Verrechnung von Pacht, Mieten Benützungskosten	12'100		11'700		9'538.05	
4021.00	Grundsteuern, Flächenbeiträge für Flurwegunterhalt		10'800		10'800		10'742.50
4260.00	Rückerstattungen Dritter						600.00
<b>814</b>	<b>Produktionsverbesserungen Pflanzen</b>	<b>1'700</b>	<b>500</b>	<b>1'700</b>	<b>500</b>	<b>884.70</b>	<b>334.60</b>
	Nettoaufwand		1'200		1'200		550.10
<b>8140</b>	<b>Produktionsverbesserungen Pflanzen</b>	<b>1'700</b>	<b>500</b>	<b>1'700</b>	<b>500</b>	<b>884.70</b>	<b>334.60</b>
	Nettoaufwand		1'200		1'200		550.10
3010.00	Löhne Betriebspersonal	400		400		400.00	
3010.01	Lohn Leiter Kommunale Erhebungsstelle Landwirtschaft	1'000		1'000		275.00	
3170.00	Reisekosten und Spesen	200		200		129.40	
3910.02	Anteil Soziallasten	100		100		80.30	
4632.00	Beiträge von Gemeinden und Gemeindeverbänden		500		500		334.60

## b) Erfolgsrechnung

		Budget 2025		Budget 2024		Rechnung 2023	
		Aufwand	Ertrag	Aufwand	Ertrag	Aufwand	Ertrag
<b>87</b>	<b>Brennstoffe und Energie</b>	<b>102'400</b>	<b>186'200</b>	<b>100'900</b>	<b>190'200</b>	<b>102'217.54</b>	<b>183'558.80</b>
	Nettoertrag	83'800		89'300		81'341.26	
<b>871</b>	<b>Elektrizität</b>	<b>300</b>	<b>76'500</b>	<b>300</b>	<b>82'000</b>		<b>73'811.26</b>
	Nettoertrag	76'200		81'700		73'811.26	
<b>8710</b>	<b>Elektrizität</b>	<b>300</b>	<b>76'500</b>	<b>300</b>	<b>82'000</b>		<b>73'811.26</b>
	Nettoertrag	76'200		81'700		73'811.26	
3130.01	Mitglieder-, Verbandsbeiträge	300		300			
4120.00	Konzessionen		76'500		82'000		73'811.26
<b>872</b>	<b>Gas</b>		<b>7'600</b>		<b>7'600</b>		<b>7'530.00</b>
	Nettoertrag	7'600		7'600		7'530.00	
<b>8720</b>	<b>Gas</b>		<b>7'600</b>		<b>7'600</b>		<b>7'530.00</b>
	Nettoertrag	7'600		7'600		7'530.00	
4120.00	Konzessionen		7'600		7'600		7'530.00
<b>879</b>	<b>Energie, übriges</b>	<b>102'100</b>	<b>102'100</b>	<b>100'600</b>	<b>100'600</b>	<b>102'217.54</b>	<b>102'217.54</b>
<b>8791</b>	<b>Nahwärmeversorgung "Bannegg" [Gemeindebetrieb]</b>	<b>102'100</b>	<b>102'100</b>	<b>100'600</b>	<b>100'600</b>	<b>102'217.54</b>	<b>102'217.54</b>
3010.00	Löhne Betriebspersonal	6'000		5'800		5'764.80	
3120.00	Ver- und Entsorgung	8'000		5'600		6'680.75	
3120.01	Ver- und Entsorgung, Holzschnitzel	33'600		33'600		32'237.10	
3120.02	Ver- und Entsorgung, Heizöl	3'800		5'000		3'955.70	
3134.00	Versicherungsprämien	300		300		314.30	
3144.00	Unterhalt Heizung	6'600		6'600		9'803.29	
3300.31	Planmässige Abschreibungen Tiefbauten spezialfinanzierte Gemeindebetriebe	1'000		1'000		980.95	
3300.41	Planmässige Abschreibungen Hochbauten VV spezialfinanzierte Gemeindebetriebe	36'600		36'600		36'602.75	
3409.01	Verzinsung Nettoschuld	200		200		221.00	
3612.00	Entschädigungen an Gemeinden und Gemeindeverbände	3'000		3'000		3'000.00	
3612.01	Interne Verrechnungen von Löhnen mit Spezialfinanzierungen	1'500		1'500		1'500.00	
3612.02	Interne Verrechnungen von Soziallasten mit Spezialfinanzierungen	1'500		1'400		1'156.90	

b) Erfolgsrechnung

		Budget 2025		Budget 2024		Rechnung 2023	
		Aufwand	Ertrag	Aufwand	Ertrag	Aufwand	Ertrag
4240.00	Wärmeverkauf		77'000		77'000		74'290.15
9011.00	Aufwandüberschuss Spezialfinanzierung		25'100		23'600		27'927.39

## b) Erfolgsrechnung

		Budget 2025		Budget 2024		Rechnung 2023	
		Aufwand	Ertrag	Aufwand	Ertrag	Aufwand	Ertrag
<b>9</b>	<b>FINANZEN UND STEUERN</b>	<b>711'100</b>	<b>9'784'800</b>	<b>529'300</b>	<b>9'444'800</b>	<b>488'856.54</b>	<b>9'613'287.16</b>
	Nettoertrag	9'073'700		8'915'500		9'124'430.62	
<b>91</b>	<b>Steuern</b>	<b>37'800</b>	<b>8'645'400</b>	<b>37'700</b>	<b>8'130'900</b>	<b>59'174.25</b>	<b>8'557'623.05</b>
	Nettoertrag	8'607'600		8'093'200		8'498'448.80	
<b>910</b>	<b>Steuern</b>	<b>37'800</b>	<b>8'645'400</b>	<b>37'700</b>	<b>8'130'900</b>	<b>59'174.25</b>	<b>8'557'623.05</b>
	Nettoertrag	8'607'600		8'093'200		8'498'448.80	
<b>9100</b>	<b>Allgemeine Gemeindesteuern</b>	<b>32'000</b>	<b>8'424'600</b>	<b>32'000</b>	<b>7'930'700</b>	<b>31'608.50</b>	<b>8'240'584.85</b>
	Nettoertrag	8'392'600		7'898'700		8'208'976.35	
3180.00	Wertberichtigungen auf Forderungen (Erhöhung Delkredere)	2'000		2'000		1'050.00	
3181.00	Tatsächliche Forderungsverluste	35'000		35'000		35'642.55	
3181.09	Eingang abgeschriebene Steuern (Minus-Aufwandkonto)	-5'000		-5'000		-5'084.05	
4000.00	Einkommenssteuern Rechnungsjahr		6'935'000		6'617'000		6'502'525.49
4000.10	Einkommenssteuern Vorjahre		411'300		274'000		498'458.26
4000.30	Pauschale Steueranrechnung natürliche Personen (Ertragsminderungskonto)		-2'000		-2'000		-2'534.25
4001.00	Vermögenssteuern Rechnungsjahr		651'700		621'000		611'056.71
4001.10	Vermögenssteuern Vorjahre		38'600		25'700		46'900.89
4002.00	Quellensteuern natürliche Personen		140'000		155'000		125'948.75
4010.00	Gewinn- und Kapitalsteuern juristische Personen		250'000		240'000		458'229.00
<b>9101</b>	<b>Sondersteuern</b>	<b>5'800</b>	<b>220'800</b>	<b>5'700</b>	<b>200'200</b>	<b>27'565.75</b>	<b>317'038.20</b>
	Nettoertrag	215'000		194'500		289'472.45	
3181.00	Tatsächliche Forderungsverluste					21'835.75	
3601.00	Ertragsanteile Hundetaxen an Kanton	5'800		5'700		5'730.00	
4000.20	Nachsteuern und Bussen natürliche Personen		1'000		1'000		1'489.70
4022.00	Grundstückgewinnsteuern		180'000		160'000		238'618.00
4024.00	Erbschafts- und Schenkungssteuern		5'000		5'000		42'310.50
4033.00	Hundetaxen		34'800		34'200		34'620.00

## b) Erfolgsrechnung

		Budget 2025		Budget 2024		Rechnung 2023
		Aufwand	Ertrag	Aufwand	Ertrag	Aufwand Ertrag
<b>93</b>	<b>Finanz- und Lastenausgleich</b>		<b>490'300</b>		<b>439'300</b>	<b>388'100.00</b>
	Nettoertrag	490'300		439'300		388'100.00
<b>930</b>	<b>Finanz- und Lastenausgleich</b>		<b>490'300</b>		<b>439'300</b>	<b>388'100.00</b>
	Nettoertrag	490'300		439'300		388'100.00
<b>9300</b>	<b>Finanz- und Lastenausgleich</b>		<b>490'300</b>		<b>439'300</b>	<b>388'100.00</b>
	Nettoertrag	490'300		439'300		388'100.00
4621.50	Innerkantonaler Finanzausgleich vom Kanton an die Gemeinden		410'000		359'000	308'000.00
4621.60	Feinausgleich Aufgabenverschiebung		80'300		80'300	80'100.00
<b>96</b>	<b>Vermögens- und Schuldenverwaltung</b>	<b>186'000</b>	<b>104'300</b>	<b>93'700</b>	<b>109'900</b>	<b>163'722.66</b>
	Nettoaufwand		81'700			
	Nettoertrag			16'200		97'265.67
<b>961</b>	<b>Zinsen</b>	<b>66'700</b>	<b>67'000</b>	<b>72'600</b>	<b>77'600</b>	<b>126'503.86</b>
	Nettoertrag	300		5'000		75'466.07
<b>9610</b>	<b>Zinsen</b>	<b>66'700</b>	<b>67'000</b>	<b>72'600</b>	<b>77'600</b>	<b>126'503.86</b>
	Nettoertrag	300		5'000		75'466.07
3130.00	Dienstleistungen Dritter	1'100		1'100		1'104.64
3400.00	Verzinsung laufende Verbindlichkeiten	4'300		3'100		6'800.15
3401.00	Verzinsung Finanzverbindlichkeiten	39'700		46'800		23'800.00
3409.01	Verzinsung Nettovermögen Spezialfinanzierungen	21'500		21'500		19'240.00
3940.00	Interne Verrechnung von kalk. Zinsen und Finanzaufwand	100		100		93.00
4400.00	Zinsen flüssige Mittel		8'000		6'000	19'232.28
4401.00	Zinsen Forderungen und Kontokorrente		51'800		52'800	62'739.40
4402.00	Zinsen Finanzanlagen		7'000		18'600	44'311.18
4409.01	Verzinsung Nettoschulden Spezialfinanzierungen		200		200	221.00
<b>963</b>	<b>Liegenschaften des Finanzvermögens</b>	<b>119'300</b>	<b>37'300</b>	<b>21'100</b>	<b>32'300</b>	<b>37'218.80</b>
	Nettoaufwand		82'000			
	Nettoertrag			11'200		21'799.60

## b) Erfolgsrechnung

		Budget 2025		Budget 2024		Rechnung 2023	
		Aufwand	Ertrag	Aufwand	Ertrag	Aufwand	Ertrag
<b>9630</b>	<b>Liegenschaften des Finanzvermögens</b>	<b>119'300</b>	<b>37'300</b>	<b>21'100</b>	<b>32'300</b>	<b>15'419.20</b>	<b>37'218.80</b>
	Nettoaufwand		82'000				
	Nettoertrag			11'200		21'799.60	
3010.00	Löhne Betriebspersonal	2'400		2'500		2'400.00	
3430.40	Baulicher Unterhalt Gebäude FV	101'500		3'200		6'318.45	
3431.00	Nicht baulicher Unterhalt durch Dritte	650		650		682.55	
3439.10	Ver- und Entsorgung	12'000		12'000		2'448.40	
3439.20	Flächenbeiträge	50		50		50.00	
3439.30	Versicherungsprämien	900		900		828.75	
3439.40	Dienstleistungen Dritter	1'300		1'300		2'209.45	
3910.02	Anteil Soziallasten	500		500		481.60	
4260.00	Rückerstattungen Dritter		5'000				4'919.25
4430.00	Pacht- und Mietzinse Liegenschaften FV		27'500		27'500		27'499.55
4920.00	Interne Verrechnung von Pacht, Mieten, Benützungskosten		4'800		4'800		4'800.00
<b>97</b>	<b>Rückverteilungen</b>		<b>1'300</b>		<b>500</b>		<b>1'116.15</b>
	Nettoertrag	1'300		500		1'116.15	
<b>971</b>	<b>Rückverteilungen aus CO2-Abgabe</b>		<b>1'300</b>		<b>500</b>		<b>1'116.15</b>
	Nettoertrag	1'300		500		1'116.15	
<b>9710</b>	<b>Rückverteilungen aus CO2-Abgabe</b>		<b>1'300</b>		<b>500</b>		<b>1'116.15</b>
	Nettoertrag	1'300		500		1'116.15	
4699.10	Rückverteilung CO2-Abgabe		1'300		500		1'116.15
<b>99</b>	<b>Nicht aufgeteilte Posten</b>	<b>487'300</b>	<b>543'500</b>	<b>397'900</b>	<b>764'200</b>	<b>363'225.30</b>	<b>502'725.30</b>
	Nettoertrag	56'200		366'300		139'500.00	
<b>990</b>	<b>Nicht aufgeteilte Posten</b>	<b>459'700</b>	<b>459'700</b>	<b>397'800</b>	<b>397'800</b>	<b>363'132.30</b>	<b>363'132.30</b>
<b>9901</b>	<b>Bauamt</b>	<b>60'300</b>	<b>60'300</b>	<b>58'300</b>	<b>58'300</b>	<b>47'562.05</b>	<b>47'562.05</b>
3010.00	Löhne Betriebspersonal	4'600		4'900		4'600.00	
3010.01	Löhne Reinigungspersonal	500		500		446.35	
3090.00	Aus- und Weiterbildung des Personals	5'500		5'500		2'934.70	
3091.00	Personalwerbung	100		100		100.00	
3099.00	Übriger Personalaufwand	600		1'000		710.00	

## b) Erfolgsrechnung

		Budget 2025		Budget 2024		Rechnung 2023	
		Aufwand	Ertrag	Aufwand	Ertrag	Aufwand	Ertrag
3101.00	Betriebs-, Verbrauchsmaterial	12'000		12'000		10'681.97	
3111.00	Anschaffung Apparate, Maschinen, Geräte, Fahrzeuge, Werkzeuge	2'000		2'000		995.90	
3112.00	Dienstkleider	3'000		3'000		756.65	
3120.00	Ver- und Entsorgung	2'700		2'700		2'032.20	
3130.00	Dienstleistungen Dritter	1'900		2'300		1'590.53	
3130.01	Mitglieder-, Verbandsbeiträge	400		400		425.00	
3134.00	Versicherungsprämien	6'300		6'300		6'496.45	
3137.00	Steuern und Abgaben	800		800		825.00	
3144.00	Unterhalt Hochbauten	3'700		3'700		3'467.35	
3151.00	Unterhalt Apparate, Maschinen, Geräte, Fahrzeuge, Werkzeuge	14'000		11'000		9'911.20	
3158.00	Unterhalt Software inkl. Serviceverträge	300		300		317.95	
3161.00	Mieten, Benützungskosten Mobilien	500		500		257.95	
3170.00	Reisekosten und Spesen	200		200			
3910.02	Anteil Soziallasten	1'200		1'100		1'012.85	
4260.00	Rückerstattungen Dritter						124.00
4612.00	Entschädigungen von Gemeinden und Gemeindeverbänden		3'900		3'700		3'000.00
4920.00	Interne Verrechnung von Pacht, Mieten, Benützungskosten		56'400		54'600		44'438.05
<b>9905</b>	<b>Allgemeine Personalkosten</b>	<b>399'400</b>	<b>399'400</b>	<b>339'500</b>	<b>339'500</b>	<b>315'570.25</b>	<b>315'570.25</b>
3050.00	Sozialversicherungsbeiträge AHV, IV, EO, ALV, FAK Arbeitgeberanteile	146'200		116'700		110'749.80	
3052.00	AG-Beiträge an Pensionskasse	206'400		183'200		168'388.45	
3053.00	AG-Beiträge an Unfallversicherungen	33'100		30'900		28'325.60	
3055.00	AG-Beiträge an Krankentaggeldversicherungen	13'700		8'700		8'106.40	
4260.00	Rückerstattungen Dritter						2'445.95
4612.02	Aufteilung der Soziallasten mit Spezialfinanzierungen		8'400		8'500		6'481.95
4910.00	Interne Verrechnung von Dienstleistungen		4'700		4'300		4'843.55
4910.02	Aufteilung der Soziallasten		386'300		326'700		301'798.80
<b>995</b>	<b>Neutrale Aufwendungen und Erträge</b>	<b>100</b>	<b>100</b>	<b>100</b>	<b>100</b>	<b>93.00</b>	<b>93.00</b>

## b) Erfolgsrechnung

		Budget 2025		Budget 2024		Rechnung 2023	
		Aufwand	Ertrag	Aufwand	Ertrag	Aufwand	Ertrag
<b>9951</b>	<b>Stiftungen</b>	<b>100</b>	<b>100</b>	<b>100</b>	<b>100</b>	<b>93.00</b>	<b>93.00</b>
3632.00	Beiträge an Gemeinden und Gemeindeverbände	100		100		93.00	
4940.00	Interne Verrechnung von kalk. Zinsen und Finanzaufwand		100		100		93.00
<b>999</b>	<b>Abschluss</b>	<b>27'500</b>	<b>83'700</b>		<b>366'300</b>		<b>139'500.00</b>
	Nettoertrag	56'200		366'300		139'500.00	
<b>9990</b>	<b>Abschluss</b>	<b>27'500</b>	<b>83'700</b>		<b>366'300</b>		<b>139'500.00</b>
	Nettoertrag	56'200		366'300		139'500.00	
4895.00	Entnahmen aus Aufwertungsreserve		83'700		111'600		139'500.00
9000.00	Ertragsüberschuss Erfolgsrechnung	27'500					
9001.00	Aufwandüberschuss Erfolgsrechnung				254'700		
	<b>Total Aufwand</b>	<b>13'107'750</b>		<b>12'608'550</b>		<b>12'913'066.18</b>	
	<b>Total Ertrag</b>		<b>13'107'750</b>		<b>12'608'550</b>		<b>12'913'066.18</b>
	<b>Aufwandüberschuss</b>						
	<b>Ertragsüberschuss</b>						

## **Einwohnergemeinde Waltenschwil**

---



*Artengliederung*  
*Erfolgsrechnung*

## c) Artengliederung Zusammenzug

		Budget 2025		Budget 2024		Rechnung 2023	
		Aufwand	Ertrag	Aufwand	Ertrag	Aufwand	Ertrag
<b>3</b>	<b>Aufwand</b>	<b>13'017'300</b>		<b>12'510'000</b>		<b>12'761'089.23</b>	
30	Personalaufwand	2'515'050		2'322'150		2'213'326.43	
31	Sach- und übriger Betriebsaufwand	2'616'500		2'521'950		2'113'217.00	
33	Abschreibungen Verwaltungsvermögen	823'600		807'900		804'121.10	
34	Finanzaufwand	182'100		89'700		62'598.75	
35	Einlagen in Fonds und Spezialfinanzierungen	4'000		4'000		3'960.00	
36	Transferaufwand	6'321'250		6'271'400		6'113'492.73	
38	Ausserordentlicher Aufwand					992'119.82	
39	Interne Verrechnungen	554'800		492'900		458'253.40	
<b>4</b>	<b>Ertrag</b>		<b>13'066'150</b>		<b>12'284'950</b>		<b>12'882'514.24</b>
40	Fiskalertrag		8'656'200		8'141'700		8'568'365.55
41	Regalien und Konzessionen		147'100		149'450		144'100.26
42	Entgelte		2'293'450		2'108'550		2'385'744.29
43	Verschiedene Erträge		4'000		4'000		3'960.00
44	Finanzertrag		119'400		130'100		176'583.01
45	Entnahmen aus Fonds und Spezialfinanzierungen		25'800		35'000		32'144.30
46	Transferertrag		1'181'700		1'111'650		973'863.43
48	Ausserordentlicher Ertrag		83'700		111'600		139'500.00
49	Interne Verrechnungen		554'800		492'900		458'253.40
<b>9</b>	<b>Abschlusskonten</b>	<b>90'450</b>	<b>41'600</b>	<b>98'550</b>	<b>323'600</b>	<b>151'976.95</b>	<b>30'551.94</b>
90	Abschluss Erfolgsrechnung	90'450	41'600	98'550	323'600	151'976.95	30'551.94
	<b>Total Aufwand</b>	<b>13'107'750</b>		<b>12'608'550</b>		<b>12'913'066.18</b>	
	<b>Total Ertrag</b>		<b>13'107'750</b>		<b>12'608'550</b>		<b>12'913'066.18</b>
	<b>Aufwandüberschuss</b>						
	<b>Ertragsüberschuss</b>						

## d) Erfolgsrechnung Artengliederung

		Budget 2025	Budget 2024	Rechnung 2023
		Aufwand	Aufwand	Aufwand
		Ertrag	Ertrag	Ertrag
<b>3</b>	<b>Aufwand</b>	<b>13'017'300</b>	<b>12'510'000</b>	<b>12'761'089.23</b>
<b>30</b>	<b>Personalaufwand</b>	<b>2'515'050</b>	<b>2'322'150</b>	<b>2'213'326.43</b>
<b>300</b>	<b>Behörden und Kommissionen</b>	<b>116'200</b>	<b>117'000</b>	<b>108'803.00</b>
3000	Löhne, Tag- und Sitzungsgelder an Behörden und Kommissionen	116'200	117'000	108'803.00
<b>301</b>	<b>Löhne des Verwaltungs- und Betriebspersonals</b>	<b>1'648'500</b>	<b>1'522'200</b>	<b>1'502'560.20</b>
3010	Löhne des Verwaltungs- und Betriebspersonals	1'648'500	1'522'200	1'502'560.20
<b>302</b>	<b>Löhne der Lehrkräfte</b>	<b>236'200</b>	<b>203'900</b>	<b>189'484.80</b>
3020	Löhne der Lehrkräfte	236'200	203'900	189'484.80
<b>305</b>	<b>Arbeitgeberbeiträge</b>	<b>399'950</b>	<b>340'050</b>	<b>316'081.25</b>
3050	AG-Beiträge AHV, IV, EO, ALV, Verwaltungskosten	146'200	116'700	110'749.80
3052	AG-Beiträge an Pensionskassen	206'400	183'200	168'388.45
3053	AG-Beiträge an Unfallversicherungen	33'650	31'450	28'836.60
3055	AG-Beiträge an Krankentaggeldversicherungen	13'700	8'700	8'106.40
<b>306</b>	<b>Arbeitgeberleistungen</b>	<b>44'800</b>	<b>68'100</b>	<b>61'693.20</b>
3062	Teuerungszulagen auf Renten und Rentenanteilen	30'100	38'700	32'293.20
3064	Überbrückungsrenten	14'700	29'400	29'400.00
<b>309</b>	<b>Übriger Personalaufwand</b>	<b>69'400</b>	<b>70'900</b>	<b>34'703.98</b>
3090	Aus- und Weiterbildung des Personals	50'450	57'750	21'276.75
3091	Personalwerbung	1'100	400	350.00
3099	Übriger Personalaufwand	17'850	12'750	13'077.23
<b>31</b>	<b>Sach- und übriger Betriebsaufwand</b>	<b>2'616'500</b>	<b>2'521'950</b>	<b>2'113'217.00</b>
<b>310</b>	<b>Material- und Warenaufwand</b>	<b>368'250</b>	<b>307'750</b>	<b>292'541.35</b>
3100	Büromaterial	19'100	18'600	15'150.15
3101	Betriebs-, Verbrauchsmaterial	172'250	131'950	136'470.11
3102	Drucksachen, Publikationen	27'500	27'300	24'481.05
3103	Fachliteratur, Zeitschriften	7'750	6'350	5'204.30

## d) Erfolgsrechnung Artengliederung

		Budget 2025		Budget 2024	Rechnung 2023
		Aufwand	Ertrag	Aufwand	Ertrag
3104	Lehrmittel	118'200		97'600	91'514.24
3105	Lebensmittel	20'150		23'450	17'806.60
3106	Medizinisches Material	2'800		2'500	852.85
3109	Übriger Material- und Warenaufwand	500			1'062.05
<b>311</b>	<b>Nicht aktivierbare Anlagen</b>	<b>84'800</b>		<b>95'950</b>	<b>41'980.78</b>
3110	Büromöbel und -geräte, Schulmobiliar	5'600		4'100	3'978.05
3111	Maschinen, Geräte und Fahrzeuge	25'500		33'300	23'914.83
3112	Kleider, Wäsche, Vorhänge	20'350		20'350	7'596.60
3113	Hardware	5'100		4'700	2'560.05
3116	Medizinische Geräte				3'931.25
3118	Immateriellen Anlagen	28'250		33'500	
<b>312</b>	<b>Ver- und Entsorgung Liegenschaften VV</b>	<b>253'000</b>		<b>295'800</b>	<b>236'431.95</b>
3120	Ver- und Entsorgung Liegenschaften VV	253'000		295'800	236'431.95
<b>313</b>	<b>Dienstleistungen und Honorare</b>	<b>862'550</b>		<b>793'800</b>	<b>703'055.85</b>
3130	Dienstleistungen Dritter	394'650		404'600	356'085.80
3132	Honorare externe Berater, Gutachter, Fachexperten etc.	405'400		326'900	284'578.50
3134	Sachversicherungsprämien	46'250		45'950	46'493.30
3136	Honorare privatärztlicher Tätigkeit	14'500		14'500	14'083.20
3137	Steuern und Abgaben	1'750		1'850	1'815.05
<b>314</b>	<b>Baulicher und betrieblicher Unterhalt</b>	<b>447'300</b>		<b>501'700</b>	<b>307'837.24</b>
3140	Unterhalt Grundstücken	39'900		37'700	4'598.80
3141	Unterhalt Strassen / Verkehrswege	143'600		126'600	209'444.35
3143	Unterhalt Tiefbauten	111'200		83'700	53'580.35
3144	Unterhalt Hochbauten	152'600		253'700	40'213.74
<b>315</b>	<b>Unterhalt Mobilien und immaterielle Anlagen</b>	<b>143'500</b>		<b>140'500</b>	<b>124'467.29</b>
3150	Unterhalt Büromöbel und -geräte, Schulmobiliar	1'800		1'800	509.95
3151	Unterhalt Apparate, Maschinen, Geräte, Fahrzeuge, Werkzeuge	65'100		72'700	50'061.18
3153	Informatik-Unterhalt (Hardware)	14'500		14'500	12'412.45
3158	Unterhalt immaterielle Anlagen	62'100		51'500	61'386.56
3159	Unterhalt übrige mobile Anlagen				97.15

## d) Erfolgsrechnung Artengliederung

		Budget 2025		Budget 2024	Rechnung 2023
		Aufwand	Ertrag	Aufwand	Ertrag
<b>316</b>	<b>Mieten, Leasing, Pachten, Benützungsgebühren</b>	<b>173'550</b>		<b>135'950</b>	<b>126'515.05</b>
3160	Miete und Pacht Liegenschaften	147'100		107'500	111'477.00
3161	Mieten, Benützungskosten Anlagen	20'600		20'000	9'224.87
3162	Raten für operatives Leasing	5'850		5'850	5'813.18
3169	Übrige Mieten und Benützungskosten			2'600	
<b>317</b>	<b>Spesenentschädigungen</b>	<b>168'350</b>		<b>133'900</b>	<b>139'975.08</b>
3170	Reisekosten und Spesen	93'850		82'400	100'429.68
3171	Exkursionen, Schulreisen und Lager	74'500		51'500	39'545.40
<b>318</b>	<b>Wertberichtigungen auf Forderungen</b>	<b>34'000</b>		<b>33'900</b>	<b>55'094.95</b>
3180	Wertberichtigungen auf Forderungen	2'000		2'000	1'050.00
3181	Tatsächliche Forderungsverluste	32'000		31'900	54'044.95
<b>319</b>	<b>Verschiedener Betriebsaufwand</b>	<b>81'200</b>		<b>82'700</b>	<b>85'317.46</b>
3192	Abgeltung von Rechten	79'600		81'100	83'920.15
3199	Übriger Betriebsaufwand	1'600		1'600	1'397.31
<b>33</b>	<b>Abschreibungen Verwaltungsvermögen</b>	<b>823'600</b>		<b>807'900</b>	<b>804'121.10</b>
<b>330</b>	<b>Abschreibungen Sachanlagen VV</b>	<b>809'600</b>		<b>785'900</b>	<b>804'121.10</b>
3300	Planmässige Abschreibungen Sachanlagen	809'600		785'900	804'121.10
<b>332</b>	<b>Abschreibungen Immaterielle Anlagen</b>	<b>14'000</b>		<b>22'000</b>	
3320	Planmässige Abschreibungen immaterielle Anlagen	14'000		22'000	
<b>34</b>	<b>Finanzaufwand</b>	<b>182'100</b>		<b>89'700</b>	<b>62'598.75</b>
<b>340</b>	<b>Zinsaufwand</b>	<b>65'700</b>		<b>71'600</b>	<b>50'061.15</b>
3400	Verzinsung laufende Verbindlichkeiten	4'300		3'100	6'800.15
3401	Verzinsung kurzfristige Finanzverbindlichkeiten	39'700		46'800	23'800.00
3409	Übrige Passivzinsen	21'700		21'700	19'461.00
<b>343</b>	<b>Liegenschaftenaufwand Finanzvermögen</b>	<b>116'400</b>		<b>18'100</b>	<b>12'537.60</b>
3430	Baulicher Unterhalt Liegenschaften FV	101'500		3'200	6'318.45
3431	Nicht baulicher Unterhalt Liegenschaften FV	650		650	682.55
3439	Übriger Liegenschaftsaufwand FV	14'250		14'250	5'536.60

## d) Erfolgsrechnung Artengliederung

		Budget 2025	Budget 2024	Rechnung 2023
		Aufwand	Aufwand	Aufwand
		Ertrag	Ertrag	Ertrag
<b>35</b>	<b>Einlagen in Fonds und Spezialfinanzierungen</b>	<b>4'000</b>	<b>4'000</b>	<b>3'960.00</b>
<b>351</b>	<b>Einlagen in Fonds und Spezialfinanzierungen im Eigenkapital</b>	<b>4'000</b>	<b>4'000</b>	<b>3'960.00</b>
3511	Einlagen in Fonds des Eigenkapital	4'000	4'000	3'960.00
<b>36</b>	<b>Transferaufwand</b>	<b>6'321'250</b>	<b>6'271'400</b>	<b>6'113'492.73</b>
<b>360</b>	<b>Ertragsanteile an Dritte</b>	<b>29'800</b>	<b>25'700</b>	<b>30'686.70</b>
3601	Ertragsanteile an den Kanton	29'800	25'700	30'686.70
<b>361</b>	<b>Entschädigungen an öffentliche Gemeinwesen</b>	<b>1'763'700</b>	<b>1'706'600</b>	<b>1'728'274.93</b>
3610	Entschädigungen an Bund	8'900	8'900	9'258.20
3611	Entschädigungen an den Kanton	67'000	62'500	60'015.05
3612	Entschädigungen an Gemeinden und Gemeindeverbände	1'575'800	1'471'200	1'475'356.68
3614	Entschädigungen an öffentliche Unternehmungen	112'000	164'000	183'645.00
<b>363</b>	<b>Beiträge an öffentliche Gemeinwesen und Dritte</b>	<b>4'437'750</b>	<b>4'449'100</b>	<b>4'264'556.90</b>
3631	Beiträge an den Kanton	3'063'600	2'939'900	2'750'974.85
3632	Beiträge an Gemeinden und Gemeindeverbände	47'400	37'000	38'576.85
3634	Beiträge an öffentliche Unternehmungen	187'600	164'800	145'950.00
3635	Beiträge an private Unternehmungen	2'700	5'500	10'883.00
3636	Beiträge an private Organisationen ohne Erwerbszweck	212'100	206'950	208'703.10
3637	Beiträge an private Haushalte	924'350	1'094'950	1'109'469.10
<b>366</b>	<b>Abschreibungen Investitionsbeiträge</b>	<b>90'000</b>	<b>90'000</b>	<b>89'974.20</b>
3660	Planmässige Abschreibung Investitionsbeiträge	90'000	90'000	89'974.20
<b>38</b>	<b>Ausserordentlicher Aufwand</b>			<b>992'119.82</b>
<b>389</b>	<b>Einlagen in das Eigenkapital</b>			<b>992'119.82</b>
3893	Einlagen in Vorfinanzierungen des EK			992'119.82
<b>39</b>	<b>Interne Verrechnungen</b>	<b>554'800</b>	<b>492'900</b>	<b>458'253.40</b>
<b>390</b>	<b>Interne Verrechnung von Material- und Warenbezüge</b>	<b>3'500</b>	<b>3'500</b>	<b>3'500.00</b>
3900	Interne Verrechnung von Material- und Warenbezügen	3'500	3'500	3'500.00

## d) Erfolgsrechnung Artengliederung

		Budget 2025		Budget 2024	Rechnung 2023
		Aufwand	Ertrag	Aufwand	Ertrag
<b>391</b>	<b>Interne Verrechnung von Dienstleistungen</b>	<b>417'800</b>		<b>357'700</b>	<b>333'222.35</b>
3910	Interne Verrechnung von Dienstleistungen	417'800		357'700	333'222.35
<b>392</b>	<b>Interne Verrechnung von Pacht, Mieten, Benützungskosten</b>	<b>103'400</b>		<b>101'600</b>	<b>91'438.05</b>
3920	Interne Verrechnung von Pacht, Mieten, Benützungskosten	103'400		101'600	91'438.05
<b>393</b>	<b>Interne Verrechnung von Betriebs- und Verwaltungskosten</b>	<b>30'000</b>		<b>30'000</b>	<b>30'000.00</b>
3930	Interne Verrechnung von Betriebs- und Verwaltungskosten	30'000		30'000	30'000.00
<b>394</b>	<b>Interne Verrechnung von kalk. Zinsen und Finanzaufwand</b>	<b>100</b>		<b>100</b>	<b>93.00</b>
3940	Interne Verrechnung von kalk. Zinsen und Finanzaufwand	100		100	93.00

## d) Erfolgsrechnung Artengliederung

		Aufwand	Budget 2025 Ertrag	Aufwand	Budget 2024 Ertrag	Aufwand	Rechnung 2023 Ertrag
<b>4</b>	<b>Ertrag</b>		<b>13'066'150</b>		<b>12'284'950</b>		<b>12'882'514.24</b>
<b>40</b>	<b>Fiskalertrag</b>		<b>8'656'200</b>		<b>8'141'700</b>		<b>8'568'365.55</b>
<b>400</b>	<b>Direkte Steuern natürliche Personen</b>		<b>8'175'600</b>		<b>7'691'700</b>		<b>7'783'845.55</b>
4000	Einkommenssteuern natürliche Personen		7'345'300		6'890'000		6'999'939.20
4001	Vermögenssteuern natürliche Personen		690'300		646'700		657'957.60
4002	Quellensteuern natürliche Personen		140'000		155'000		125'948.75
<b>401</b>	<b>Direkte Steuern juristische Personen</b>		<b>250'000</b>		<b>240'000</b>		<b>458'229.00</b>
4010	Gewinn- und Kapitalsteuern juristische Personen		250'000		240'000		458'229.00
<b>402</b>	<b>Übrige Direkte Steuern</b>		<b>195'800</b>		<b>175'800</b>		<b>291'671.00</b>
4021	Grundsteuern		10'800		10'800		10'742.50
4022	Vermögensgewinnsteuern		180'000		160'000		238'618.00
4024	Erbschafts- und Schenkungssteuern		5'000		5'000		42'310.50
<b>403</b>	<b>Besitz- und Aufwandsteuern</b>		<b>34'800</b>		<b>34'200</b>		<b>34'620.00</b>
4033	Hundetaxen		34'800		34'200		34'620.00
<b>41</b>	<b>Regalien und Konzessionen</b>		<b>147'100</b>		<b>149'450</b>		<b>144'100.26</b>
<b>412</b>	<b>Konzessionen</b>		<b>147'100</b>		<b>149'450</b>		<b>144'100.26</b>
4120	Konzessionen		147'100		149'450		144'100.26
<b>42</b>	<b>Entgelte</b>		<b>2'293'450</b>		<b>2'108'550</b>		<b>2'385'744.29</b>
<b>420</b>	<b>Ersatzabgaben</b>		<b>78'000</b>		<b>78'000</b>		<b>78'110.30</b>
4200	Ersatzabgaben		78'000		78'000		78'110.30
<b>421</b>	<b>Gebühren für Amtshandlungen</b>		<b>527'000</b>		<b>443'500</b>		<b>543'934.39</b>
4210	Gebühren für Amtshandlungen		527'000		443'500		543'934.39
<b>423</b>	<b>Schul- und Kursgelder</b>		<b>83'000</b>		<b>68'800</b>		<b>69'250.00</b>
4231	Kursgelder		83'000		68'800		69'250.00

## d) Erfolgsrechnung Artengliederung

		Aufwand	Budget 2025 Ertrag	Aufwand	Budget 2024 Ertrag	Aufwand	Rechnung 2023 Ertrag
<b>424</b>	<b>Benützungsgebühren und Dienstleistungen</b>		<b>1'044'750</b>		<b>1'005'550</b>		<b>1'034'635.55</b>
4240	Benützungsgebühren und Dienstleistungen		1'044'750		1'005'550		1'034'635.55
<b>425</b>	<b>Erlös aus Verkäufen</b>		<b>17'500</b>		<b>20'900</b>		<b>16'964.40</b>
4250	Verkäufe		17'500		20'900		16'964.40
<b>426</b>	<b>Rückerstattungen</b>		<b>515'700</b>		<b>462'500</b>		<b>611'607.95</b>
4260	Rückerstattungen Dritter		515'700		462'500		611'607.95
<b>427</b>	<b>Bussen</b>		<b>15'500</b>		<b>9'500</b>		<b>19'880.50</b>
4270	Bussen		15'500		9'500		19'880.50
<b>429</b>	<b>Übrige Entgelte</b>		<b>12'000</b>		<b>19'800</b>		<b>11'361.20</b>
4290	Übrige Entgelte		12'000		19'800		11'361.20
<b>43</b>	<b>Verschiedene Erträge</b>		<b>4'000</b>		<b>4'000</b>		<b>3'960.00</b>
<b>439</b>	<b>Übriger Ertrag</b>		<b>4'000</b>		<b>4'000</b>		<b>3'960.00</b>
4390	Übriger Ertrag		4'000		4'000		3'960.00
<b>44</b>	<b>Finanzertrag</b>		<b>119'400</b>		<b>130'100</b>		<b>176'583.01</b>
<b>440</b>	<b>Zinsertrag</b>		<b>88'500</b>		<b>99'100</b>		<b>145'743.86</b>
4400	Zinsen flüssige Mittel		8'000		6'000		19'232.28
4401	Zinsen Forderungen und Kontokorrente		51'800		52'800		62'739.40
4402	Zinsen kurzfristige Finanzanlagen		7'000		18'600		44'311.18
4409	Übrige Zinsen von Finanzvermögen		21'700		21'700		19'461.00
<b>443</b>	<b>Liegenschaftenertrag FV</b>		<b>27'500</b>		<b>27'500</b>		<b>27'499.55</b>
4430	Pacht- und Mietzinse Liegenschaften FV		27'500		27'500		27'499.55
<b>447</b>	<b>Liegenschaftenertrag VV</b>		<b>3'400</b>		<b>3'500</b>		<b>3'339.60</b>
4470	Pacht- und Mietzinse Liegenschaften VV		3'400		3'500		3'339.60
<b>45</b>	<b>Entnahmen aus Fonds und Spezialfinanzierungen</b>		<b>25'800</b>		<b>35'000</b>		<b>32'144.30</b>

## d) Erfolgsrechnung Artengliederung

		Aufwand	Budget 2025 Ertrag	Aufwand	Budget 2024 Ertrag	Aufwand	Rechnung 2023 Ertrag
<b>450</b>	<b>Entnahmen aus Fonds und Spezialfinanzierungen im Fremdkapital</b>		<b>12'000</b>		<b>21'100</b>		<b>20'469.75</b>
4500	Entnahmen aus Spezialfinanzierungen des Fremdkapital		10'500		10'500		10'858.20
4501	Entnahmen aus Fonds des Fremdkapital		1'500		10'600		9'611.55
<b>451</b>	<b>Entnahmen aus Fonds und Spezialfinanzierungen im Eigenkapital</b>		<b>13'800</b>		<b>13'900</b>		<b>11'674.55</b>
4511	Entnahmen aus Fonds des Eigenkapital		13'100		13'200		10'924.55
4512	Entnahmen aus Zuwendungen des Eigenkapital		700		700		750.00
<b>46</b>	<b>Transferertrag</b>		<b>1'181'700</b>		<b>1'111'650</b>		<b>973'863.43</b>
<b>461</b>	<b>Entschädigungen von öffentlichen Gemeinwesen</b>		<b>410'900</b>		<b>403'900</b>		<b>348'909.93</b>
4610	Entschädigungen vom Bund		165'000		216'000		172'400.20
4611	Entschädigungen vom Kanton		4'700		9'450		-10'770.70
4612	Entschädigungen von Gemeinden und Gemeindeverbänden		241'200		178'450		187'280.43
<b>462</b>	<b>Finanz- und Lastenausgleich</b>		<b>490'300</b>		<b>439'300</b>		<b>388'100.00</b>
4621	Finanz- und Lastenausgleich vom Kanton		490'300		439'300		388'100.00
<b>463</b>	<b>Beiträge von öffentlichen Gemeinwesen und Dritten</b>		<b>40'400</b>		<b>42'350</b>		<b>55'696.50</b>
4631	Beiträge vom Kanton		33'800		34'450		54'820.00
4632	Beiträge von Gemeinden und Gemeindeverbänden		6'600		6'600		427.60
4634	Beiträge von öffentlichen Unternehmungen				1'300		448.90
<b>466</b>	<b>Auflösung passivierte Investitionsbeiträge</b>		<b>238'800</b>		<b>225'600</b>		<b>180'040.85</b>
4660	Planmässige Auflösung passivierter Investitionsbeiträge		238'800		225'600		180'040.85
<b>469</b>	<b>Verschiedener Transferertrag</b>		<b>1'300</b>		<b>500</b>		<b>1'116.15</b>
4699	Rückverteilungen		1'300		500		1'116.15
<b>48</b>	<b>Ausserordentlicher Ertrag</b>		<b>83'700</b>		<b>111'600</b>		<b>139'500.00</b>
<b>489</b>	<b>Entnahmen aus dem Eigenkapital</b>		<b>83'700</b>		<b>111'600</b>		<b>139'500.00</b>
4895	Entnahmen aus Aufwertungsreserve		83'700		111'600		139'500.00

## d) Erfolgsrechnung Artengliederung

		Aufwand	Budget 2025 Ertrag	Aufwand	Budget 2024 Ertrag	Aufwand	Rechnung 2023 Ertrag
<b>49</b>	<b>Interne Verrechnungen</b>		<b>554'800</b>		<b>492'900</b>		<b>458'253.40</b>
<b>490</b>	<b>Interne Verrechnung von Material- und Warenbezüge</b>		<b>3'500</b>		<b>3'500</b>		<b>3'500.00</b>
4900	Interne Verrechnung von Material- und Warenbezügen		3'500		3'500		3'500.00
<b>491</b>	<b>Interne Verrechnung von Dienstleistungen</b>		<b>417'800</b>		<b>357'700</b>		<b>333'222.35</b>
4910	Interne Verrechnung von Dienstleistungen		417'800		357'700		333'222.35
<b>492</b>	<b>Interne Verrechnung von Pacht, Mieten, Benützungskosten</b>		<b>103'400</b>		<b>101'600</b>		<b>91'438.05</b>
4920	Interne Verrechnung von Pacht, Mieten, Benützungskosten		103'400		101'600		91'438.05
<b>493</b>	<b>Interne Verrechnung von Betriebs- und Verwaltungskosten</b>		<b>30'000</b>		<b>30'000</b>		<b>30'000.00</b>
4930	Interne Verrechnung von Betriebs- und Verwaltungskosten		30'000		30'000		30'000.00
<b>494</b>	<b>Interne Verrechnung von kalk. Zinsen und Finanzaufwand</b>		<b>100</b>		<b>100</b>		<b>93.00</b>
4940	Interne Verrechnung von kalk. Zinsen und Finanzaufwand		100		100		93.00

## d) Erfolgsrechnung Artengliederung

		Budget 2025		Budget 2024		Rechnung 2023	
		Aufwand	Ertrag	Aufwand	Ertrag	Aufwand	Ertrag
<b>9</b>	<b>Abschlusskonten</b>	<b>90'450</b>	<b>41'600</b>	<b>98'550</b>	<b>323'600</b>	<b>151'976.95</b>	<b>30'551.94</b>
<b>90</b>	<b>Abschluss Erfolgsrechnung</b>	<b>90'450</b>	<b>41'600</b>	<b>98'550</b>	<b>323'600</b>	<b>151'976.95</b>	<b>30'551.94</b>
<b>900</b>	<b>Abschluss Allgemeiner Haushat</b>	<b>27'500</b>			<b>254'700</b>		
9000	Ertragsüberschuss Erfolgsrechnung	27'500					
9001	Aufwandüberschuss Erfolgsrechnung				254'700		
<b>901</b>	<b>Abschluss Spezialfinanzierungen</b>	<b>62'950</b>	<b>41'600</b>	<b>98'550</b>	<b>68'900</b>	<b>151'976.95</b>	<b>30'551.94</b>
9010	Abschluss Spezialfinanzierungen und Fonds im EK, Ertragsüberschuss	62'950		98'550		151'976.95	
9011	Abschluss Spezialfinanzierungen und Fonds im EK, Aufwandüberschuss		41'600		68'900		30'551.94
	<b>Total Aufwand</b>	<b>13'107'750</b>		<b>12'608'550</b>		<b>12'913'066.18</b>	
	<b>Total Ertrag</b>		<b>13'107'750</b>		<b>12'608'550</b>		<b>12'913'066.18</b>
	<b>Aufwandüberschuss</b>						
	<b>Ertragsüberschuss</b>						

**Einwohnergemeinde Waltenschwil**

---



# *Investitionsrechnung*

## a) Zusammenzug

		Ausgaben	Budget 2025 Einnahmen	Ausgaben	Budget 2024 Einnahmen	Ausgaben	Rechnung 2023 Einnahmen
<b>0</b>	<b>ALLGEMEINE VERWALTUNG</b>	<b>275'000</b>		<b>2'200'000</b>		<b>35'446.23</b>	
	Nettoausgaben		275'000		2'200'000		35'446.23
<b>2</b>	<b>BILDUNG</b>	<b>350'000</b>		<b>85'000</b>		<b>115'595.45</b>	
	Nettoausgaben		350'000		85'000		115'595.45
<b>3</b>	<b>KULTUR, SPORT UND FREIZEIT</b>	<b>1'120'000</b>		<b>1'200'000</b>	<b>100'000</b>		
	Nettoausgaben		1'120'000		1'100'000		
<b>6</b>	<b>VERKEHR UND NACHRICHTENÜBERMITTLUNG</b>	<b>495'000</b>		<b>605'000</b>		<b>274'179.30</b>	
	Nettoausgaben		495'000		605'000		274'179.30
<b>7</b>	<b>UMWELTSCHUTZ UND RAUMORDNUNG</b>	<b>942'000</b>	<b>200'000</b>	<b>878'000</b>	<b>135'000</b>	<b>346'357.73</b>	<b>845'810.00</b>
	Nettoausgaben		742'000		743'000		
	Nettoeinnahmen					499'452.27	
<b>9</b>	<b>FINANZEN UND STEUERN</b>	<b>200'000</b>	<b>3'182'000</b>	<b>235'000</b>	<b>4'968'000</b>	<b>845'810.00</b>	<b>771'578.71</b>
	Nettoausgaben						74'231.29
	Nettoeinnahmen	2'982'000		4'733'000			
	<b>Total Investitionsausgaben</b>	<b>3'382'000</b>		<b>5'203'000</b>		<b>1'617'388.71</b>	
	<b>Total Investitionseinnahmen</b>		<b>3'382'000</b>		<b>5'203'000</b>		<b>1'617'388.71</b>
	<b>Nettoinvestition</b>						
	<b>Überschuss Investitionsrechnung</b>						

## b) Investitionsrechnung

		Ausgaben	Budget 2025 Einnahmen	Ausgaben	Budget 2024 Einnahmen	Ausgaben	Rechnung 2023 Einnahmen
<b>0</b>	<b>ALLGEMEINE VERWALTUNG</b>	<b>275'000</b>		<b>2'200'000</b>		<b>35'446.23</b>	
	Nettoausgaben		275'000		2'200'000		35'446.23
<b>02</b>	<b>Allgemeine Dienste</b>	<b>275'000</b>		<b>2'200'000</b>		<b>35'446.23</b>	
	Nettoausgaben		275'000		2'200'000		35'446.23
<b>0290</b>	<b>Verwaltungsliegenschaften, übriges</b>	<b>275'000</b>		<b>2'200'000</b>		<b>35'446.23</b>	
	Nettoausgaben		275'000		2'200'000		35'446.23
5040.06	Sanierung und Erweiterung Gemeindehaus Projektierungskredit GV vom 22.11.2019, CHF 150'000.00					1'961.75	
5040.07	Sanierung und Erweiterung Gemeindehaus Baukredit GV vom 23.11.2022, CHF 2'475'000.00	275'000		2'200'000		33'484.48	

## b) Investitionsrechnung

		Ausgaben	Budget 2025 Einnahmen	Ausgaben	Budget 2024 Einnahmen	Ausgaben	Rechnung 2023 Einnahmen
<b>2</b>	<b>BILDUNG</b>	<b>350'000</b>		<b>85'000</b>		<b>115'595.45</b>	
	Nettoausgaben		350'000		85'000		115'595.45
<b>21</b>	<b>Obligatorische Schule</b>	<b>350'000</b>		<b>85'000</b>		<b>115'595.45</b>	
	Nettoausgaben		350'000		85'000		115'595.45
<b>2170</b>	<b>Schulliegenschaften</b>	<b>350'000</b>				<b>19'431.75</b>	
	Nettoausgaben		350'000				19'431.75
5040.04	Schulhaus Bannegg Sanierung alter Teil+Erweiterung Projektierungskr. GV vom 20.11.2024, CHF 270'000	200'000					
5040.05	Neubau Sporthalle (Doppelhalle) Projektierungskredit GV vom 20.11.2024, CHF 200'000.00	150'000					
5290.00	Schulareal Bannegg - Gesamtplanung GV vom 01.06.2022, CHF 70'000.00					19'431.75	
<b>2190</b>	<b>Schulleitung und Schulverwaltung</b>					<b>5'856.15</b>	
	Nettoausgaben						5'856.15
5200.00	Fachapplikation Schuladministration GV vom 09.06.2021, CHF 60'000.00					5'856.15	
<b>2191</b>	<b>Volksschule Sonstiges</b>			<b>85'000</b>		<b>90'307.55</b>	
	Nettoausgaben				85'000		90'307.55
5060.02	Ausbau Informatikmittel Schule und Kindergarten GV vom 22.06.2023, CHF 185'000.00			85'000		90'307.55	

## b) Investitionsrechnung

		Ausgaben	Budget 2025 Einnahmen	Ausgaben	Budget 2024 Einnahmen	Ausgaben	Rechnung 2023 Einnahmen
<b>3</b>	<b>KULTUR, SPORT UND FREIZEIT</b>	<b>1'120'000</b>		<b>1'200'000</b>	<b>100'000</b>		
	Nettoausgaben		1'120'000		1'100'000		
<b>34</b>	<b>Sport und Freizeit</b>	<b>1'120'000</b>		<b>1'200'000</b>	<b>100'000</b>		
	Nettoausgaben		1'120'000		1'100'000		
<b>3410</b>	<b>Sport</b>	<b>1'120'000</b>		<b>1'200'000</b>	<b>100'000</b>		
	Nettoausgaben		1'120'000		1'100'000		
5030.00	Sanierung Sportplatz "Bannegg" und Einbau Kunstrasenfeld GV vom 22.06.2023,CHF 1'200'000.00	1'120'000		1'200'000			
6370.00	Sanierung Sportplatz "Bannegg" Investitionsbeiträge von Privaten				100'000		

## b) Investitionsrechnung

		Ausgaben	Budget 2025 Einnahmen	Ausgaben	Budget 2024 Einnahmen	Ausgaben	Rechnung 2023 Einnahmen
<b>6</b>	<b>VERKEHR UND NACHRICHTENÜBERMITTLUNG</b>	<b>495'000</b>		<b>605'000</b>		<b>274'179.30</b>	
	Nettoausgaben		495'000		605'000		274'179.30
<b>61</b>	<b>Strassenverkehr</b>	<b>495'000</b>		<b>605'000</b>		<b>274'179.30</b>	
	Nettoausgaben		495'000		605'000		274'179.30
<b>6130</b>	<b>Kantonsstrassen, übrige</b>	<b>220'000</b>		<b>355'000</b>			
	Nettoausgaben		220'000		355'000		
5040.00	K 362 / Bereich "Altes Schulhaus" Buswartehäuschen und Velounterstand GV vom 22.6.2023, CHF 55'000.-	55'000		55'000			
5610.01	K 362 / Anpassung Buskanten "Altes Schulhaus" Dekretsbeitrag GV vom 22.06.2023, CHF 170'000.00	80'000		100'000			
5610.02	K 362 / Deckbelagssanierung Bremgarterstrasse Dekretsbeitrag GV vom 22.06.2023, CHF 325'000.00	85'000		200'000			
<b>6150</b>	<b>Gemeindestrassen</b>	<b>275'000</b>		<b>250'000</b>		<b>274'179.30</b>	
	Nettoausgaben		275'000		250'000		274'179.30
5010.19	Sanierung Schulhausstrasse, Gotthardweg und Banneggweg GV vom 01.06.2022, CHF 215'000.00 + 85'000.00			50'000		274'179.30	
5010.20	Sanierung Strassenbeleuchtung Bremgarterstrasse GV vom 22.06.2023, CHF 290'000.00	200'000		200'000			
5010.21	Sanierung Kirchweg Anteil Strasse und Beleuchtung GV vom 12.06.2024, CHF 375'000.00	75'000					

## b) Investitionsrechnung

		Ausgaben	Budget 2025 Einnahmen	Ausgaben	Budget 2024 Einnahmen	Ausgaben	Rechnung 2023 Einnahmen
<b>7</b>	<b>UMWELTSCHUTZ UND RAUMORDNUNG</b>	<b>942'000</b>	<b>200'000</b>	<b>878'000</b>	<b>135'000</b>	<b>346'357.73</b>	<b>845'810.00</b>
	Nettoausgaben		742'000		743'000		
	Nettoeinnahmen					499'452.27	
<b>71</b>	<b>Wasserversorgung</b>	<b>163'000</b>	<b>50'000</b>	<b>120'000</b>	<b>35'000</b>	<b>81'226.45</b>	<b>214'510.00</b>
	Nettoausgaben		113'000		85'000		
	Nettoeinnahmen					133'283.55	
<b>7101</b>	<b>Wasserwerk [Gemeindebetrieb]</b>	<b>163'000</b>	<b>50'000</b>	<b>120'000</b>	<b>35'000</b>	<b>81'226.45</b>	<b>214'510.00</b>
	Nettoausgaben		113'000		85'000		
	Nettoeinnahmen					133'283.55	
5030.16	Ausbau Wasserleitungsnetz Gotthardweg GV vom 01.06.2022, CHF 70'000.00 + Zusatzkredit CHF 20'000.00			5'000		79'052.90	
5030.17	Ersatz Wasserleitung Bremgarterstrasse im Bereich "Altes Schulhaus" GV vom 22.06.2023, CHF 75'000.00	45'000		45'000		2'173.55	
5030.18	Ersatz Wasserleitung Kirchweg GV vom 12.06.2024, CHF 200'000.00	50'000					
5060.00	Prozessleitsystem RITOP - Ersatz Server Budgetkredit			70'000			
5540.00	Interkommunale Anstalt "Wasser 2035" Einzahlung Dotationskapital GV vom 09.06.2021, CHF 340'000.00	68'000					
6370.00	Anschlussgebühren Private Haushalte		50'000		35'000		214'510.00
<b>72</b>	<b>Abwasserbeseitigung</b>	<b>775'000</b>	<b>150'000</b>	<b>750'000</b>	<b>100'000</b>	<b>252'111.38</b>	<b>631'300.00</b>
	Nettoausgaben		625'000		650'000		
	Nettoeinnahmen					379'188.62	
<b>7201</b>	<b>Abwasserbeseitigung [Gemeindebetrieb]</b>	<b>775'000</b>	<b>150'000</b>	<b>750'000</b>	<b>100'000</b>	<b>252'111.38</b>	<b>631'300.00</b>
	Nettoausgaben		625'000		650'000		
	Nettoeinnahmen					379'188.62	
5030.08	Generelles Kanalisationsprojekt GEP 2 GV vom 23.11.2018, CHF 360'000.00	75'000		100'000		12'021.93	

## b) Investitionsrechnung

		Ausgaben	Budget 2025 Einnahmen	Ausgaben	Budget 2024 Einnahmen	Ausgaben	Rechnung 2023 Einnahmen
5030.11	Verlegung Kanalisationsleitung im Bereich der Firma Heim AG, Juch GV vom 27.11.2020, CHF 250'000.00					73'069.15	
5030.12	Verlegung Kanalisationsleitung Gotthardweg GV vom 01.06.2022, CHF 165'000.00 + Zusatz CHF 25'000.00			50'000		167'020.30	
5030.13	Aufhebung Regenüberlauf RA 14 und Vergrösserung Ableitung GV vom 22.06.2023, CHF 900'000.00	700'000		600'000			
6370.01	Kanalisationsanschlussgebühren Private Haushalte		150'000		100'000		631'300.00
<b>79</b>	<b>Raumordnung</b> Nettoausgaben	<b>4'000</b>		<b>8'000</b>		<b>13'019.90</b>	
			4'000		8'000		13'019.90
<b>7900</b>	<b>Raumordnung</b> Nettoausgaben	<b>4'000</b>		<b>8'000</b>		<b>13'019.90</b>	
			4'000		8'000		13'019.90
5290.01	Teilrevision der Nutzungsplanung GV vom 24.11.2021, CHF 50'000.00	4'000		8'000		13'019.90	

## b) Investitionsrechnung

		Ausgaben	Budget 2025 Einnahmen	Ausgaben	Budget 2024 Einnahmen	Ausgaben	Rechnung 2023 Einnahmen
<b>9</b>	<b>FINANZEN UND STEUERN</b>	<b>200'000</b>	<b>3'182'000</b>	<b>235'000</b>	<b>4'968'000</b>	<b>845'810.00</b>	<b>771'578.71</b>
	Nettoausgaben						74'231.29
	Nettoeinnahmen	2'982'000		4'733'000			
<b>99</b>	<b>Nicht aufgeteilte Posten</b>	<b>200'000</b>	<b>3'182'000</b>	<b>235'000</b>	<b>4'968'000</b>	<b>845'810.00</b>	<b>771'578.71</b>
	Nettoausgaben						74'231.29
	Nettoeinnahmen	2'982'000		4'733'000			
<b>9990</b>	<b>Abschluss</b>	<b>200'000</b>	<b>3'182'000</b>	<b>235'000</b>	<b>4'968'000</b>	<b>845'810.00</b>	<b>771'578.71</b>
	Nettoausgaben						74'231.29
	Nettoeinnahmen	2'982'000		4'733'000			
5900.00	Passivierte Einnahmen allgemeiner Haushalt			100'000			
5900.01	Passivierte Einnahmen Wasserwerk	50'000		35'000		214'510.00	
5900.02	Passivierte Einnahmen Abwasserbeseitigung	150'000		100'000		631'300.00	
6900.00	Aktivierte Ausgaben allgemeiner Haushalt		2'244'000		4'098'000		438'240.88
6900.01	Aktivierte Ausgaben Wasserwerk		163'000		120'000		81'226.45
6900.02	Aktivierte Ausgaben Abwasserbeseitigung		775'000		750'000		252'111.38
	<b>Total Investitionsausgaben</b>	<b>3'382'000</b>		<b>5'203'000</b>		<b>1'617'388.71</b>	
	<b>Total Investitionseinnahmen</b>		<b>3'382'000</b>		<b>5'203'000</b>		<b>1'617'388.71</b>
	<b>Nettoinvestition</b>						
	<b>Überschuss Investitionsrechnung</b>						

**Einwohnergemeinde Waltenschwil**

---



*Artengliederung*  
*Investitionsrechnung*

## c) Artengliederung Zusammenzug

		Budget 2025		Budget 2024		Rechnung 2023	
		Ausgaben	Einnahmen	Ausgaben	Einnahmen	Ausgaben	Einnahmen
<b>5</b>	<b>Investitionsausgaben</b>	<b>3'382'000</b>		<b>5'203'000</b>		<b>1'617'388.71</b>	
50	Sachanlagen	2'945'000		4'660'000		733'270.91	
52	Immaterielle Anlagen	4'000		8'000		38'307.80	
55	Beteiligungen, Grundkapitalien	68'000					
56	Investitionsbeiträge	165'000		300'000			
59	Übertrag an Bilanz	200'000		235'000		845'810.00	
<b>6</b>	<b>Investitionseinnahmen</b>		<b>3'382'000</b>		<b>5'203'000</b>		<b>1'617'388.71</b>
63	Investitionsbeiträge		200'000		235'000		845'810.00
69	Übertrag an Bilanz		3'182'000		4'968'000		771'578.71
	<b>Total Investitionsausgaben</b>	<b>3'382'000</b>		<b>5'203'000</b>		<b>1'617'388.71</b>	
	<b>Total Investitionseinnahmen</b>		<b>3'382'000</b>		<b>5'203'000</b>		<b>1'617'388.71</b>
	<b>Nettoinvestition</b>						
	<b>Überschuss Investitionsrechnung</b>						

## d) Investitionsrechnung Artengliederung

		Ausgaben	Budget 2025 Einnahmen	Ausgaben	Budget 2024 Einnahmen	Ausgaben	Rechnung 2023 Einnahmen
<b>5</b>	<b>Investitionsausgaben</b>	<b>3'382'000</b>		<b>5'203'000</b>		<b>1'617'388.71</b>	
<b>50</b>	<b>Sachanlagen</b>	<b>2'945'000</b>		<b>4'660'000</b>		<b>733'270.91</b>	
<b>501</b>	<b>Strassen / Verkehrswege</b>	<b>275'000</b>		<b>250'000</b>		<b>274'179.30</b>	
5010	Strassen / Verkehrswege	275'000		250'000		274'179.30	
<b>503</b>	<b>Tiefbauten</b>	<b>1'990'000</b>		<b>2'000'000</b>		<b>333'337.83</b>	
5030	Tiefbauten	1'990'000		2'000'000		333'337.83	
<b>504</b>	<b>Hochbauten</b>	<b>680'000</b>		<b>2'255'000</b>		<b>35'446.23</b>	
5040	Hochbauten	680'000		2'255'000		35'446.23	
<b>506</b>	<b>Mobilien</b>			<b>155'000</b>		<b>90'307.55</b>	
5060	Mobilien			155'000		90'307.55	
<b>52</b>	<b>Immaterielle Anlagen</b>	<b>4'000</b>		<b>8'000</b>		<b>38'307.80</b>	
<b>520</b>	<b>Software</b>					<b>5'856.15</b>	
5200	Software					5'856.15	
<b>529</b>	<b>Übrige immaterielle Anlagen</b>	<b>4'000</b>		<b>8'000</b>		<b>32'451.65</b>	
5290	Übrige immaterielle Anlagen	4'000		8'000		32'451.65	
<b>55</b>	<b>Beteiligungen, Grundkapitalien</b>	<b>68'000</b>					
<b>554</b>	<b>Beteiligungen an öffentliche Unternehmungen</b>	<b>68'000</b>					
5540	Beteiligungen an öffentlichen Unternehmungen	68'000					
<b>56</b>	<b>Investitionsbeiträge</b>	<b>165'000</b>		<b>300'000</b>			
<b>561</b>	<b>Investitionsbeiträge an den Kanton</b>	<b>165'000</b>		<b>300'000</b>			
5610	Investitionsbeiträge an den Kanton	165'000		300'000			
<b>59</b>	<b>Übertrag an Bilanz</b>	<b>200'000</b>		<b>235'000</b>		<b>845'810.00</b>	

## d) Investitionsrechnung Artengliederung

		Ausgaben	Budget 2025 Einnahmen	Ausgaben	Budget 2024 Einnahmen	Ausgaben	Rechnung 2023 Einnahmen
<b>590</b>	<b>Passivierungen</b>	<b>200'000</b>		<b>235'000</b>		<b>845'810.00</b>	
5900	Passivierte Einnahmen	200'000		235'000		845'810.00	

## d) Investitionsrechnung Artengliederung

		Ausgaben	Budget 2025 Einnahmen	Ausgaben	Budget 2024 Einnahmen	Ausgaben	Rechnung 2023 Einnahmen
<b>6</b>	<b>Investitionseinnahmen</b>		<b>3'382'000</b>		<b>5'203'000</b>		<b>1'617'388.71</b>
<b>63</b>	<b>Investitionsbeiträge</b>		<b>200'000</b>		<b>235'000</b>		<b>845'810.00</b>
<b>637</b>	<b>Investitionsbeiträge von privaten Haushalten</b>		<b>200'000</b>		<b>235'000</b>		<b>845'810.00</b>
6370	Investitionsbeiträge von privaten Haushalten		200'000		235'000		845'810.00
<b>69</b>	<b>Übertrag an Bilanz</b>		<b>3'182'000</b>		<b>4'968'000</b>		<b>771'578.71</b>
<b>690</b>	<b>Aktivierungen</b>		<b>3'182'000</b>		<b>4'968'000</b>		<b>771'578.71</b>
6900	Aktivierte Ausgaben		3'182'000		4'968'000		771'578.71
	<b>Total Investitionsausgaben</b>	<b>3'382'000</b>		<b>5'203'000</b>		<b>1'617'388.71</b>	
	<b>Total Investitionseinnahmen</b>		<b>3'382'000</b>		<b>5'203'000</b>		<b>1'617'388.71</b>
	<b>Nettoinvestition</b>						
	<b>Überschuss Investitionsrechnung</b>						

**Einwohnergemeinde Waltenschwil**

---



*Investitionsprogramm  
Einwohnergemeinde*

# Einwohnergemeinde Waltenschwil

FINANZPLANUNG / INVESTITIONSPROGRAMM 2025 - 2029					Stand per 10.10.2024						
Nr.	Objekt	Kredit- art	Code	Brutto	24	25	26	27	28	29	30>
	<b>Verwaltungsliegenschaften</b>										
001	Gemeindehaus / EDV-Anlage (alle 5 Jahre)	BK	0	60			60				
010	Gemeindehaus - Sanierung und Erweiterung Baukredit GV vom 23.11.2022, CHF 2'475'000.00	VK	1	2'442	2'167	275				(Vorfinanzierungsprojekt 2022)	
	<b>Feuerwehr</b>										
141	Motorspritze mit Anhänger Budgetkredit	BK	0	40					40		
	AGV - Subvention Motorspritze	BK	0	-14					-14		
142	Tanklöchfahrzeug TLF (Ersatz)	BK	0	550				550			
	AGV - Subvention Tanklöschfahrzeug	BK	0	-247				-247			

Nr.	Objekt	Kreditart	Code	Brutto	24	25	26	27	28	29	30>
	<b>Schule / Schulanlagen</b>										
200	Ausbau Informatikmittel Schule und Kindergarten GV vom 22.06.2023, CHF 185'000.00	VK	1	85	85						
205	Schulareal Bannegg - Gesamtplanung GV vom 01.06.2022, CHF 70'000.00	VK	1	50	50						
210	Schulhaus Bannegg - Sanierung alter Teil + Erweiterung Projektierungskredit GV vom 20.11.2024, CHF 270'000.00	VK	3	270		200	70				
211	Schulhaus Bannegg - Sanierung alter Teil + Erweiterung Baukredit	VK	4	5'430			2'380	2'600	450	(Vorfinanzierungsprojekt 2018+2019) (Ergänzung Vorfinanzierung 2024)	
212	Neubau Sporthalle (Doppelhalle) Projektierungskredit GV vom 20.11.2024, CHF 200'000.00	VK	3	200		150	50				
213	Neubau Sporthalle (Doppelhalle) Baukredit	VK	4	9'000			500	2'500	5'000	1'000	(Neues Vorfinanzierungsprojekt ab 2024)
214	Umnutzung bestehende Turnhalle "Myra" in Mehrzweckhalle	VK	5	4'900							4'900
215	Neubau (zusätzliches) Schulhaus - Bannegg II	VK	5	9'200							9'200
	<b>Sport</b>										
340	Sanierung Sportplatz "Bannegg" und Einbau Kunstrasenfeld GV vom 22.06.2023, CHF 1'200'000.00	VK	1	1'200	80	1'120					
	Sanierung und Ausbau Fussballplatz Subventionen von Sportoto, Privaten etc.	VK	2	-100			-100				

Nr.	Objekt	Kreditart	Code	Brutto	24	25	26	27	28	29	30>
	<b>Strassenwesen</b>										
601	Strassenbeleuchtung - Umrüstung auf LED / Rest GV vom 12.06.2024, CHF 250'000.00	VK	1	250	250						
602	Strassenbeleuchtung - Bremgarterstrasse Abschnitt Oberdorfstrasse - AO Richtung Bremgarten GV vom 22.06.2023, CHF 290'000.00	VK	2	290		200	90				
603	Weihnachtsbeleuchtung Strassen	VK	4	100			100				
610	Strassenunterhalt	BK	0	700	100	100	100	100	100	100	100
611	Sanierung Kirchweg (inkl. Beleuchtung) GV vom 12.06.2024, CHF 375'000.00	VK	1	375	300	75					
612	Kantonsstrasse K362 Bremgarterstrasse <b>Belagssanierung</b> Abschnitt Oberdorfstrasse - AO Richtung Bremgarten <b>DEKRETSBEITRAG (CHF 325'000.00)</b>	VK	2	300	15	85	200				
613	Kantonsstrasse K362 Bremgarterstrasse <b>Sanierung Bushaltestellen Altes Schulhaus</b> <b>DEKRETSBEITRAG (CHF 170'000.00)</b>	VK	2	150	20	80	50				
614	Buswartehäuschen und Velounterstand Altes Schulhaus GV vom 22.06.2023, CHF 55'000.00	VK	2	55		55					
615	Platzgestaltung beim Dorfbrunnen Altes Schulhaus GV vom 22.06.2023, CHF 35'000.00 (Kto 0290.3140.01 ER)	VK	2	35		35					
616	Sanierung Büttikerstrasse Büelisacker <b>DEKRETSBEITRAG (CHF 200'000.00)</b> <i>(es muss kein Verpflichtungskredit eingeholt werden)</i>	VK	4	190	10	10	170				
617	Bünzbrücken - Sanierung (zusammen mit HWS Bünz)	VK	4	175	20	40	10	80	25		
618	Büelisackerstrasse - Sanierung	VK	4	1'100		50	10	700	340		
619	Talacker-/Grintenstrasse (Parkplatzausbau, Parz. 665)	BK	4	50			50				

Nr.	Objekt	Kreditart	Code	Brutto	24	25	26	27	28	29	30>
620	Bünzweg Nord (Anteil) - Belagssanierung (zusammen mit HWS Bünz)	VK	4	80				80			
621	Fussweg Bünz (Meier-Stutz Paul bis Bünzpark)	VK	5	60				60	(ist abhängig von Bünzrenaturierung)		
622	Sandackerstrasse/Erlenweg - Sanierung (davon ÖB, CHF 75'000.00)	VK	5	550				25	400	125	
623	Zelglistrasse - Sanierung (Abschnitt Fülenbachweg - Talackerstrasse) (davon ÖB, CHF 110'000.00)	VK	5	760				30	20	450	260
624	Hagmattstrasse und Bahnweg (inkl. Beleuchtung) - Ausbau	VK	5	750						25	725
	<b>Deckbeläge</b>										
DB	Deckbelag Erschliessung <b>BÜELISACKER</b> (Grossacher)	BK	0	40			40				
DB	Rückstellung vorhanden (40'000)	BK	0	-40			-40				
DB	Deckbelag Erschliessung <b>SONNENRAIN</b>	BK	0	40					40		
DB	Rückstellung vorhanden (18'600)	BK	0	-19					-19		
	<b>Gewässerverbauungen</b>										
740	Bünz - Renaturierung + Aufwertung	VK	4	500	20	40	40	200	200		
741	Bünz - Hochwasserschutz	VK	4	740	20	40	50	300	330		

Nr.	Objekt	Kreditart	Code	Brutto	24	25	26	27	28	29	30>
	<b>Planungen</b>										
790	Teilrevision Nutzungsplanung GV vom 24.11.2021, CHF 50'000.00	VK	1	18	14	4					
	<b>Fahrzeuge Bauamt</b>										
800	Bauamtsfahrzeug - Ersatz Reform (Jg. 2012)	VK	5	250					250		
	<b>Diverses</b>										
900	Busanbindung Büelisacker GV vom 22.06.2023, CHF 80'000.00 (Kto 6220.3631.01 ER)	VK	1	80	27	27	27				
910	Altes Schulhaus - Sanierung (Finanzvermögen)	--	5	900						900	
911	Landverkauf Schützenhaus-/Zelglistrasse (Rank oberhalb Schützenhaus) (Finanzvermögen, Wert gemäss Bewertung)	--	0	-695					-695		
912	Landverkauf beim ehemaligen "Seilziehschopf" (Finanzvermögen, Wert gemäss Bewertung)	--	0	-1'600				-1'600			
913	Landverkauf bei der Kapelle Maria Hilf (Finanzvermögen, Wert gemäss Bewertung)	--	0	-340					-340		
914	Hausverkauf Kindergartenstrasse 10 (Finanzvermögen, Wert gemäss Bewertung)	--	0	-580							-580
	<b>Total</b>			<b>38'330</b>	<b>3'178</b>	<b>2'586</b>	<b>3'857</b>	<b>5'378</b>	<b>6'127</b>	<b>2'600</b>	<b>14'605</b>

**Kreditart: BK = Budgetkredit / VK = Verpflichtungskredit**

**= Antrag nächste GV**

**Summierung nach Dringlichkeits-Codes:**

0	Budgetkredit, Rahmenkredit	0	0	0	0	0	0	0	0	0	-2'105
1	Projekt in Ausführung; Restkosten, Subventionen	0	0	0	0	0	0	0	0	0	4'500
2	Von GV beschlossen, Ausführung nächstes Jahr und/oder später	0	0	0	0	0	0	0	0	0	730
3	Beschlussreif; der kommenden GV beantragt	0	0	0	0	0	0	0	0	0	470
4	Projekt Dringlichkeit 1; Kostenschätzung	0	0	0	0	0	0	0	0	0	17'365
5	Projekt Dringlichkeit 2; Kostenschätzung oder Betrag 0, Ausführungsjahr x	0	0	0	0	0	0	0	0	0	17'370

**Quersumme zur Kontrolle**  
(E47 - J47 = D47)

**38'330**

**38'330**

**Einwohnergemeinde Waltenschwil**

---



*Investitionsprogramme  
Spezialfinanzierungen (Werke)*

FINANZPLANUNG / INVESTITIONSPROGRAMM 2025 - 2029											
Nr.	Objekt	Kreditart	Code	Brutto	24	25	26	27	28	29	30>
501	Ersatz Wasserleitung Kirchweg GV vom 12.06.2024, CHF 200'000.00	VK	1	200	150	50					
502	Ersatz Wasserleitung Bremgarterstrasse im Bereich "Altes Schulhaus" GV vom 22.06.2023, CHF 75'000.00	VK	2	75	10	45	20				
503	Wasserversorgung Rollout von Funkmodulen (Smart-Meter)	VK	4	150			150				
504	Ersatz Wasserleitung Rosenweg	VK	4	125		10	105	10			
505	Ersatz Wasserleitung Sandackerstrasse und Erlenweg	VK	5	225				20	185	20	
506	Ersatz Wasserleitung Zelglistrasse (Abschnitt Fulenbachweg-Talackerstrasse)	VK	5	200				10	10	120	60
507	Ersatz Wasserleitung Hagmattstrasse und Bahnweg	VK	5	180						10	170
508	Ersatz Wasserleitung Wohlerstrasse (Einmündung Sandackerstrasse bis westlich VOLG)	VK	5	250						10	240
520	Wasserprojekt "2035" Einzahlung Dotationskapital GV vom 09.06.2021, CHF 340'000.00	VK	1	272		68		68	136		
601	Anschlussgebühren		0	-350	-50	-50	-50	-50	-50	-50	-50
	<b>Total</b>			<b>1'327</b>	<b>110</b>	<b>123</b>	<b>225</b>	<b>58</b>	<b>281</b>	<b>110</b>	<b>420</b>

Kreditart: BK = Budgetkredit / VK = Verpflichtungskredit

= Antrag nächste GV

**Summierung nach Dringlichkeits-Codes:**

0	Budgetkredit, Rahmenkredit	0	0	0	0	0	0	0	0	-350
1	Projekt in Ausführung; Restkosten, Subventionen	0	0	0	0	0	0	0	0	472
2	Von GV beschlossen, Ausführung nächstes Jahr und/oder später	0	0	0	0	0	0	0	0	75
3	Beschlussreif; der kommenden GV beantragt	0	0	0	0	0	0	0	0	0
4	Projekt Dringlichkeit 1; Kostenschätzung	0	0	0	0	0	0	0	0	275
5	Projekt Dringlichkeit 2; Kostenschätzung oder Betrag 0, Ausführungs	0	0	0	0	0	0	0	0	855

**Quersumme zur Kontrolle**  
(E47 - J47 = D47)

**1'327 0 0 0 0 0 0 0 1'327**

## FINANZPLANUNG / INVESTITIONSPROGRAMM 2025 - 2029

Nr.	Objekt	Kreditart	Code	Brutto	24	25	26	27	28	29	30>
501	Sanierungen Abwasserleitungen Diverse (Zone 1-4) GV vom 24.11.2017, CHF 1'000'000.00	VK	1	777	0	0	100	677			
502	Generelle Entwässerungsplanung GEP 2 GV vom 23.11.2018, CHF 360'000.00	VK	1	225	100	75	50				
602	Generelle Entwässerungsplanung GEP 2 Kantonsbeitrag	VK	1	-48				-48			
503	Aufhebung RA 14 inkl. Leitungsersatz Bremgarterstrasse GV vom 22.06.2023, CHF 900'000.00	VK	2	900	55	700	145				
504	Sanierung Rückhaltebecken RA 42	VK	4	1'250	25	25	30	600	570		
505	Sanierung Kanalisation Hagmattstrasse	VK	5	305						25	280
601	Kanalisationsanschlussgebühren		0	-800	-150	-150	-150	-150	-100	-100	
	<b>Total</b>			<b>2'609</b>	<b>30</b>	<b>650</b>	<b>175</b>	<b>1'079</b>	<b>470</b>	<b>-75</b>	<b>280</b>

Kreditart: BK = Budgetkredit / VK = Verpflichtungskredit

= Antrag nächste GV

## Summierung nach Dringlichkeits-Codes:

0	Budgetkredit, Rahmenkredit	0	0	0	0	0	0	0	0	-800	
1	Projekt in Ausführung; Restkosten, Subventionen	0	0	0	0	0	0	0	0	954	
2	Von GV beschlossen, Ausführung nächstes Jahr und/oder spä	0	0	0	0	0	0	0	0	900	
3	Beschlussreif; der kommenden GV beantragt	0	0	0	0	0	0	0	0	0	
4	Projekt Dringlichkeit 1; Kostenschätzung	0	0	0	0	0	0	0	0	1'250	
5	Projekt Dringlichkeit 2; Kostenschätzung oder Betrag 0, Ausfüh	0	0	0	0	0	0	0	0	305	
<b>Quersumme zur Kontrolle (E47 - J47 = D47)</b>				<b>2'609</b>	<b>0</b>	<b>0</b>	<b>0</b>	<b>0</b>	<b>0</b>	<b>0</b>	<b>2'609</b>



