

**Einwohnergemeinde Waltenschwil**



# **RECHNUNG 2018**

## **INHALTSVERZEICHNIS**

### 1) Erläuterungen zur Jahresrechnung 2018

- a) Allgemeines
- b) Zur Erfolgsrechnung
- c) Zur Investitionsrechnung
- d) Zur Bilanz

### 2) Ergebnisse und Erfolgsausweise

- a) Einwohnergemeinde ohne Spezialfinanzierungen
- b) Wasserwerk
- c) Abwasserbeseitigung
- d) Abfallwirtschaft
- e) Nahwärmeversorgung „Bannegg“
- f) Einwohnergemeinde gesamt

### 3) Erfolgsrechnung

- a) Zusammenzug
- b) Detail
- c) Artengliederung Zusammenzug
- d) Artengliederung Detail

### 4) Investitionsrechnung

- a) Zusammenzug
- b) Detail
- c) Artengliederung Zusammenzug
- d) Artengliederung Detail

5) Bilanz

- a) Zusammenzug
- b) Detail

6) Geldflussrechnung

7) Anhänge

- a) Eigenkapitalnachweis
- b) Rückstellungsspiegel
- c) Kreditkontrolle

8) Anlagenbuchhaltung

- a) Anlagespiegel Einwohnergemeinde und Spezialfinanzierungen (Werke)
- b) Detaillierte Übersicht Einwohnergemeinde und Spezialfinanzierungen (Werke)



*Erläuterungen zur Jahresrechnung 2018  
der Einwohnergemeinde*

# Erläuterungen zur Jahresrechnung 2018 der Einwohnergemeinde Waltenschwil

## a) Allgemeines

Der Rechnungsabschluss 2018 ist sehr erfreulich ausgefallen. Die Rechnung schliesst mit einem effektiven Ertragsüberschuss von CHF 45'097. Budgetiert war ein Ertragsüberschuss von CHF 14'500. Zusätzlich zum Überschuss kommt die periodisch vorgeschriebene Neubewertung des Finanzvermögens. Die Anpassung an marktgerechte Preise hat Aufwertungen von total CHF 632'510 ergeben. Diese sind einmalig und „nur“ Buchwerte. Weiter konnten letztmals in vollem Umfange Entnahmen aus der Aufwertungsreserve getätigt werden (CHF 278'987). Ab 2019 reduziert sich diese Entnahme jährlich um knapp CHF 28'000. Somit konnte der gesamtheitliche Ertragsüberschuss von CHF 956'594 als Einlage für die Vorfinanzierung Abschreibungen für die Aussensanierung alter Teil Schulhaus Bannegg gemäss Beschluss an der letzten Gemeindeversammlung gebucht werden.

Der gesamte Steuerertrag beträgt CHF 6'918'234 und liegt um rund CHF 364'730 über dem Budget.

Die Nettoinvestitionen pro 2018 haben CHF 1'659'761 betragen (ohne Spezialfinanzierungen). Der Finanzierungsfehlbetrag beträgt CHF 438'958. Die Einwohnergemeinde hat Darlehensschulden im Betrage von CHF 5'500'000. Dazu kommen Verpflichtungen gegenüber den gemeindeeigenen Spezialfinanzierungen (Wasser, Abwasser, Abfall, Nahwärmeversorgung) von CHF 9'788'450. Gegenüber der Ortsbürgergemeinde besteht ein Guthaben von CHF 3'440'594.

### **Spezialfinanzierungen**

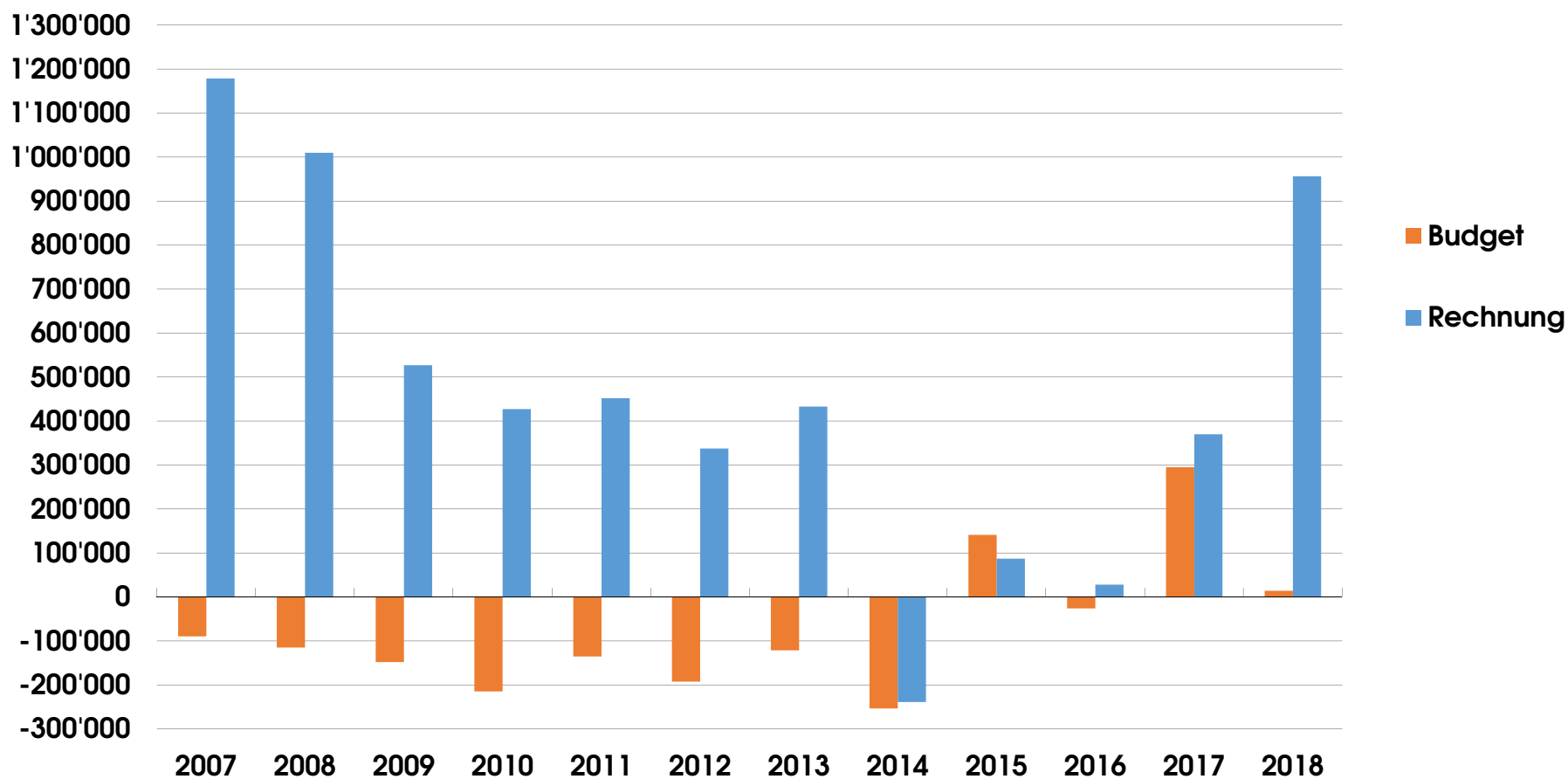
Das Wasserwerk weist einen Ertragsüberschuss von CHF 28'108 aus. Die Nettoinvestitionen betragen CHF 79'739. Das Gesamtvermögen beträgt CHF 58'151.

Die Abwasserbeseitigung schliesst mit einem Ertragsüberschuss von CHF 69'190 ab. Die Nettoinvestitionen betragen CHF 189'140. Das Gesamtvermögen beträgt CHF 5'412'669.

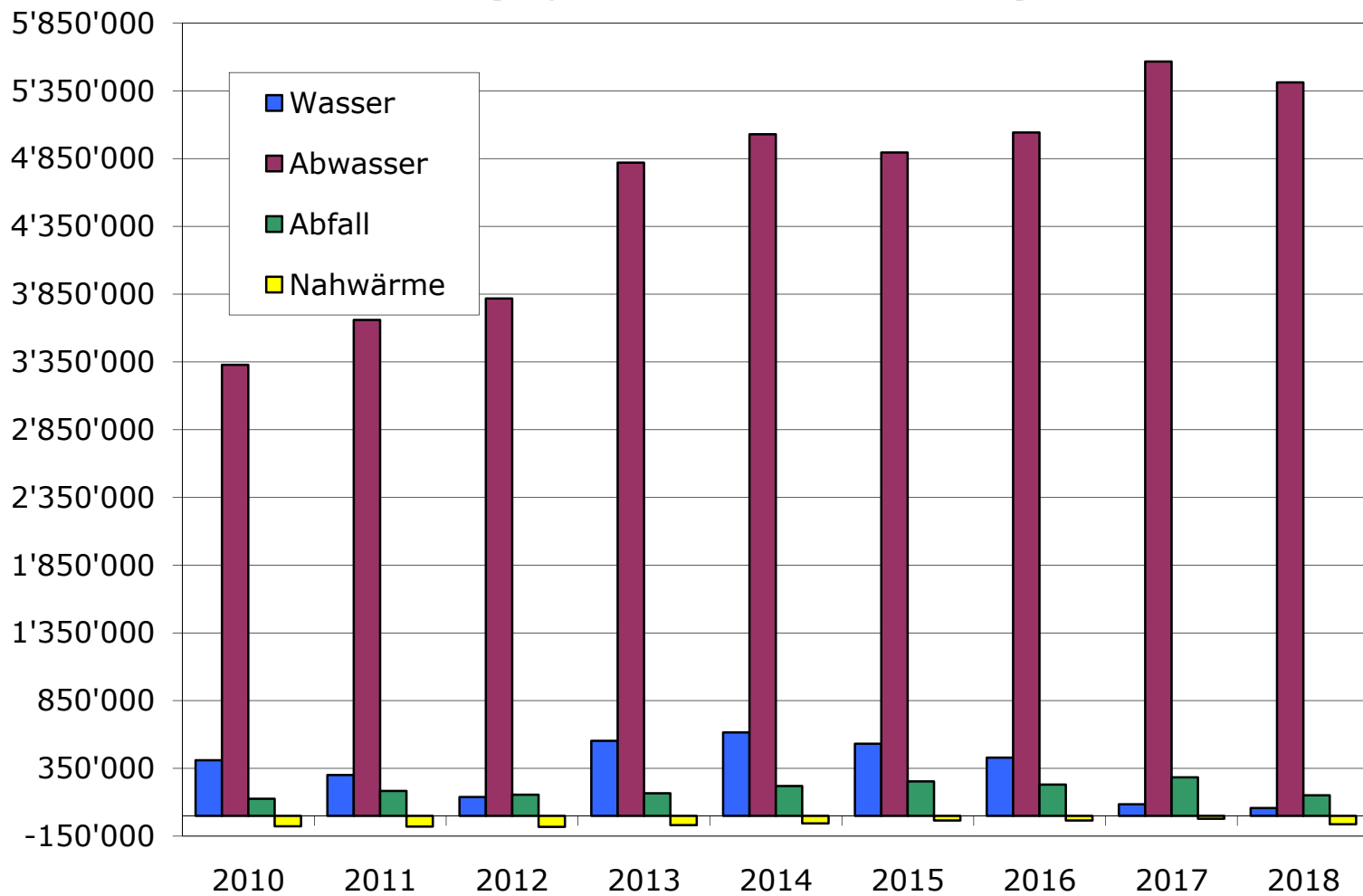
Die Rechnung der Abfallwirtschaft weist einen Aufwandüberschuss von CHF 15'492 aus. Die Nettoinvestitionen betragen CHF 119'653. Das Gesamtvermögen beträgt CHF 151'394.

Die Nahwärmeversorgung „Bannegg“ schliesst mit einem Aufwandüberschuss von CHF 78'531 ab. Unter anderem musste eine neue Filteranlage in der Heizung eingebaut werden. Die Gesamtschuld beträgt CHF 62'388.00.

### Ergebnisse Einwohnergemeinde



## Entwicklung Eigenkapital Spezialfinanzierungen (Eigenwirtschaftsbetriebe)



Ab 2014  
inkl.  
Aufwertungs-  
reserve

## b) Detaillierte Erläuterungen zur Erfolgsrechnung

### Kontonummer

**0**

### **ALLGEMEINE VERWALTUNG**

**Nettoaufwand Budget 2018: CHF 954'500**

**Nettoaufwand Rechnung 2018: CHF 964'607**

- 0110.3130.00 Hier fallen die Kosten für den Versand der Abstimmungsunterlagen an (Porti und Einpacken durch Dritte).
- 0120.4511.00 Beiträge an Dorfvereine für Jubiläen und ausserordentliche Leistungen werden dem Kulturfonds entnommen.
- 0210.3010.00 +  
0220.3010.00 Ab Oktober 2018 sind zusätzliche Lohnkosten angefallen für die an der Gemeindeversammlung vom 6. Juni 2018 bewilligte 40%-Teilzeitstelle für die Gemeindeverwaltung.
- 0210.3099.00 U.a. Abschiedsgeschenk an langjährige MitarbeiterInnen infolge Pensionierung.
- 0210.3900.00 Interne Abgeltung an die Funktion 0220 (Allgemeine Dienste, übrige) für Büromaterial, Kopien, etc.
- 0210.3910.00 Interne Abgeltung an die Funktion 0220 (Allgemeine Dienste, übrige) für Versicherungsleistungen, Telefon, Porti, EDV.
- 0220.3100.00 Hier wurde auch das Büromaterial für andere Abteilungen gebucht. Der Ausgleich erfolgt mit internen Verrechnungen; siehe Konto 0220.4900.00.
- 0220.3132.00 Für die Beurteilung von grösseren Bauvorhaben und sonstige Fachgutachten mussten spezialisierte Büros beigezogen werden. Diese Kosten werden durch die Bauherren zurückerstattet. Siehe Konto 0220.4260.00.



0290.3144.00 Bei den Verwaltungsliegenschaften sind nebst den jährlich wiederkehrenden Unterhaltsarbeiten vermehrte, kleinere Renovationsarbeiten angefallen.

0290.3160.00 Die Parzelle mit dem alten Bauamtsgebäude wurde anfangs 2014 an den Trägerverein Bünzpark verkauft. Bis zum Bezug des neuen Werkhofs haben wir für das bisherige Gebäude einen Mietvertrag abgeschlossen. Die jährliche Miete beträgt CHF 8'000.00. Weiter ist hier die Miete von CHF 3'300.00 für den zusätzlichen Schopf für das Bauamt an der Büelisackerstrasse verbucht worden. Diese Positionen entfallen ab 2019.

In diesem Konto sind auch der Pachtzins von CHF 3'500.00 an die Ortsbürgergemeinde für diverse Parzellen und der Baurechtszins von CHF 3'000.00 an die Ortsbürgergemeinde für die Parzelle des neuen „FeuerWerks“ enthalten.

## **1**

### **ÖFFENTLICHE ORDNUNG UND SICHERHEIT, VERTEIDIGUNG**

**Nettoaufwand Budget 2018: CHF 424'400**

**Nettoaufwand Rechnung 2018: CHF 430'839**

1110.3612.00 Kostenanteil Regionalpolizei. Gemäss Abrechnung der Gemeinde Wohlen.

1400.3612.00 Kostenanteil Regionales Zivilstandsamt. Gemäss Abrechnung der Gemeinde Muri. Personelle Wechsel bei der Amtsführung und Ausfälle durch Krankheit und Schwangerschaft haben zu Mehrkosten beim Personalaufwand geführt. Ein Teil der Mehrkosten wird im Jahr 2019 durch Versicherungsleistungen zurückerstattet werden.

1400.4210.00 Zusätzliche Entschädigungen für die Berichte von Beiständen im Kindes- und Erwachsenenschutzverfahren haben zu Mehreinnahmen geführt.

- 1400.4612.01 Der Anteil der Gemeinde Waltenschwil am Ertragsüberschuss des Regionalen Betriebsamtes beträgt CHF 8'348.99. Siehe nachfolgende Bemerkungen.
1407. ... Das Regionale Betriebsamt umfasst 7 Gemeinden (Aristau, Besenbüren, Boswil, Bünzen, Büttikon, Kallern und Waltenschwil). Die Neuorganisation bewährt sich ausgezeichnet. Es kann effizient gearbeitet werden. Dies wirkt sich positiv auf die Gebühreneinnahmen aus. Diese sind um CHF 28'963.34 höher als der Verwaltungsaufwand.
- 1500.4200.00 Feuerwehrpflichtersatz gemäss Abrechnung des Kantonalen Steueramtes.
- 1500.4250.00 Das alte Pikettfahrzeug der Feuerwehr konnte für CHF 1'000.00 verkauft werden.
- 1500.4260.20 Verrechenbare Einsätze; u.a. auch Entfernung von Wespennestern bei Privaten.
- 1620.3612.01 Kostenanteil Regionale Zivilschutzorganisation. Gemäss Abrechnung der Gemeinde Wohlen.

## 2

### **BILDUNG**

**Nettoaufwand Budget 2018: CHF 3'487'450**

**Nettoaufwand Rechnung 2018: CHF 4'446'738**

- 2110.3631.00 Gemäss Abrechnung des Departements Bildung, Kultur und Sport fällt der Kostenanteil der Gemeinde Waltenschwil an den Personalaufwand der **Kindergärtnerinnen** tiefer aus.
- 2120.3631.00 Gemäss Abrechnung des Departements Bildung, Kultur und Sport fällt der Kostenanteil der Gemeinde Waltenschwil an den Personalaufwand der **Primarlehrpersonen** wesentlich tiefer aus.
2130. ... Mehr Schüler, welche die Oberstufenschulen in Wohlen besucht haben. Dadurch sind die Schulgelder und die anteilmässigen Kosten für den Besoldungsanteil höher ausgefallen.

- 2170.3111.00 Im Aussenbereich der Schulanlage wurde eine Videoüberwachung installiert. Dadurch erhofft man sich weniger Schäden durch Vandalismus.  
Ausserhalb des Budgets musste der Geschirrspüler im Lehrerzimmer ersetzt werden und ein Defibrillator wurde angeschafft.
- 2170.3132.00 Honorarkosten für diverse Planungsarbeiten im Bereiche der Schulliegenschaften.
- 2170.3144.00 U.a. neue Eingangstüre bei der Bannegghalle, Eingang west, CHF 10'453.00.
- 2170.3893.00 An der letzten Gemeindeversammlung vom 23.11.2018 wurde beschlossen, dass Ertragsüberschüsse der Erfolgsrechnung in die Vorfinanzierung für Abschreibungen einer künftigen Aussensanierung des Schulhauses Bannegg verwendet werden.  
Dieser Vorgang ist mit dem Rechnungsabschluss 2018 zum 1. Mal erfolgt. Der Ertragsüberschuss von CHF 956'594.58 wurde in diese Vorfinanzierung verbucht. Siehe auch Konto 29300.01.
- 2180.ff Das Angebot bei den Tagesstrukturen musste ab August 2018 erweitert werden, was zu Mehrkosten bei den Löhnen und den Mahlzeiten geführt hat.  
Es fallen dadurch aber auch höhere Einnahmen bei den Elternbeiträgen an. Diese wirken sich jedoch erst in der Rechnung 2019 aus, weil das 2. Semester Schuljahr 2018/19 erst dann abgerechnet wird.
- 2191.3090.00 Zusätzlich wurde eine schulhausinterne Weiterbildung für die Lehrpersonen durchgeführt. Der grösste Teil dieser Kosten wurde durch die Fachhochschule Nordwestschweiz zurückerstattet. Siehe Konto 2191.4260.00.
- 2192.3170.00 Das grossartige Jugendfest konnte auch finanziell erfolgreich abgeschlossen werden. Den verantwortlichen Behörden, Lehrerschaft und Dorfvereinen gebührt an dieser Stelle nochmals ein grosses Dankeschön.  
Ausserhalb dieser Position hat die Ortsbürgergemeinde Waltenschwil einen Beitrag von knapp CHF 20'000.00 an die Bühnen-Infrastruktur und die Abendunterhaltung geleistet. Herzlichen Dank auch an die Ortsbürger von Waltenschwil.
- 2200.3612.00 Weniger Schüler aus Waltenschwil, welche die Heilpädagogische Schule Wohlen besuchen.

- 2200.3614.00 Weniger Schüler, welche eine auswärtige Sonderschule besuchen. Hier fallen die gesetzlichen Wohnortsbeiträge an.
- 2300.3631.00 + Die Schulgelder an Berufsschulen hängen von der Anzahl Lernender, welche eine Lehre absolvieren, ab. Diese Zahl unterliegt von Jahr zu Jahr grossen Schwankungen und ist entsprechend schwierig zu budgetieren.
- 2300.3634.00

### **3 KULTUR, SPORT UND FREIZEIT**

**Nettoaufwand Budget 2018: CHF 130'550**  
**Nettoaufwand Rechnung 2018: CHF 112'741**

- 3111.3511.00 + Die Mitgliederbeiträge an den Trägerverein Ortsmuseum werden neu in der Erfolgsrechnung vereinnahmt und dem Ortsmuseums-Fonds zugewiesen. Bisher erfolgte die Verbuchung direkt im Ortsmuseums-Fonds.
- 3111.4390.00
- 3111.4511.00 50 % der jährlich anfallenden Kosten aus dem Betrieb des Ortsmuseums werden aus dem separaten Ortsmuseums-Fonds entnommen.

## 4

### GESUNDHEIT

**Nettoaufwand Budget 2018: CHF 385'850**

**Nettoaufwand Rechnung 2018: CHF 328'281**

- 4120.3631.00 Gesetzliche Gemeindebeiträge für Waltenschwiler Personen, welche sich in Alters- und Pflegeheimen aufhalten. Entscheidend für unsere Beiträge sind die Anzahl Personen, die Aufenthaltsdauer und insbesondere der Pflegegrad.  
Grundsätzlich ist in den letzten Jahren eine stetige Zunahme von Heimbewohnern erfolgt. Eine Budgetierung dieser Beiträge ist sehr schwierig.  
  
Durch unsere interne Kontrolle konnten in einem Fall Rückerstattungen von über CHF 20'000.00 erwirkt werden. Auch deshalb konnten die Aufwendungen gegenüber dem Budget tiefer gehalten werden.
- 4120.3634.00 Gemäss Schreiben des Departements Gesundheit und Soziales (DGS) werden aufgrund eines Entscheides des Bundesverwaltungsgerichts vom 1.9.2017 die Kosten der Mittel und Gegenstände (MiGel), welche bisher zusätzlich zu den Pflegekosten verrechnet werden konnten, nicht mehr erstattet. Das DGS hat zu diesem Missstand ein Rechtsgutachten in Auftrag gegeben. Bis eine Regelung vorhanden ist, sind die Gemeinden angewiesen worden, diese Kosten den Leistungserbringern (Alters- und Pflegeheime) im Sinne einer Vorleistung zu übernehmen.
- 4210.3636.01 + 4210.4260.00 Der Gemeindebeitrag an die Spitex Freiamt, Wohlen, ist provisorisch. Die definitive Abrechnung erfolgt jeweils erst im Folgejahr.  
Für das Jahr 2017 wurden CHF 6'773.42 zurückerstattet.

## 5

### SOZIALE SICHERHEIT

**Nettoaufwand Budget 2018: CHF 1'290'400**

**Nettoaufwand Rechnung 2018: CHF 1'446'485**

- 5430.3637.00 Die Anzahl der Alimentenbevorschussungs-Fälle hat zugenommen.
- 5450.3637.00 In 2 Fällen mussten die gesetzlichen Elternschaftsbeihilfen ausbezahlt werden.
5720. ff Die Fälle bei der „Sozialhilfe“ haben weiter zugenommen. Durch konsequentes Abklären und Kontrollieren von aktuellen und alten Fällen konnten grössere Rückerstattungen vereinnahmt werden.
- 5730.ff Ein grosser Teil der Kosten für die Betreuung der Asylbewerber und Flüchtlinge werden durch den Bund zurückerstattet. Die Mehreinnahmen sind durch Bundes-Entschädigungen aus dem Vorjahr entstanden.
- 5790.3118.00 Für die Bewältigung der administrativen Arbeiten im Sozialbereich wurde das Programm KLIBnet angeschafft.
- 5790.3132.00 Für die Arbeitsintegration und das Coaching von Sozialfällen wird die Dienstleistung einer externen Firma in Anspruch genommen. Durch diese Mithilfe erhoffen wir uns, langfristige und nachhaltige Arbeitsintegrationslösungen für Klienten, welche infolge Arbeitslosigkeit in die Sozialhilfe gerutscht sind.
- 5790.3637.00 Ab 2018 müssen die Gemeinden 85 % der Verlustscheinsummen von ausstehenden Krankenkassen-Prämien der Krankenversicherer für Waltenschwiler Einwohner übernehmen. Die ersten Zahlungen für das Jahr 2018 werden im Jahr 2019 erfolgen. Gemäss Weisungen des Kantons sind dafür Rückstellungen zu bilden. Der uns mitgeteilte Betrag beträgt CHF 77'400.00.

## 6

## VERKEHR UND NACHRICHTENÜBERMITTLUNG

**Nettoaufwand Budget 2018: CHF 510'950**

**Nettoaufwand Rechnung 2018: CHF 470'579**

- 6150.3132.00
- Planungskosten für die Netzerweiterung der Beleuchtung Dorfstrasse, Büelisacker. Diese Kosten waren nicht budgetiert.
  - Notariatskosten für Landabtretungen im Strassenbereich.
- 6110.4260.00
- Für zu viel berechnete Beiträge in den Vorjahren haben wir von der Postauto Schweiz AG den Betrag von CHF 5'047.49 zurückerstattet erhalten.

## 7

## UMWELTSCHUTZ UND RAUMORDNUNG

**Nettoaufwand Budget 2018: CHF 92'500**

**Nettoaufwand Rechnung 2018: CHF 73'677**

- 7101.3151.00
- Weil in den Vorjahren nicht alle zu ersetzenden Wasserzähler ausgetauscht wurden, mussten im Jahr 2018 zusätzliche alte Wasserzähler ersetzt werden.
- 7101.4260.00
- U.a. Rückerstattungen für Schadenfälle am Steuerkabel der Wasserversorgung im Zuge der Sanierungsarbeiten der BDWM-Bahn im Bereiche des Erdmannlisteins.
- 7101.9010.00
- Der Ertragsüberschuss der Wasserversorgung von CHF 28'108.50 wurde in die Spezialfinanzierung eingelegt.
- 7201.3132.00
- Honorare externe Berater im Bereich Abwasserbeseitigung.  
Nebst den ordentlichen Kosten, welche jährlich für Bedarfsabklärungen, Planungen und Nachführungskosten entstehen, sind ausserordentliche Kosten angefallen.

Im Bereich des Erlenwegs musste infolge einer defekten Leitung notfallmässig ein Sanierungskonzept erarbeitet werden. Hier sind letzte Honorarkosten angefallen. Weiter sind Honorarkosten für die Erstellung des Pflichtenheftes der generellen Entwässerungsplanung, 2. Generation (GEP 2) angefallen. Für dieses Projekt ist inzwischen ein Verpflichtungskredit gesprochen worden. Diese (Vor)-Kosten werden im 2019 auf den Kredit umgebucht.

- 7201.3143.00 Wie bereits bei der Rechnung 2017 erläutert, musste im Bereich des Erlenwegs infolge einer defekten Leitung notfallmässig ein Sanierungskonzept erarbeitet werden. Die Ausführung der Sanierungsarbeiten ist im Herbst 2017 erfolgt. Die Kosten von CHF 52'255.95 sind hier verbucht.
- 7201.3612.03 Betriebsbeitrag Abwasserverband Wohlen-Villmergen-Waltenschwil. Gemäss Abrechnung der Gemeinde Wohlen.
- 7201.9010.00 Der Ertragsüberschuss der Abwasserbeseitigung von CHF 69'190.65 wurde in die Spezialfinanzierung eingelegt.
- 7301.4240.00 Die Ankündigung, dass per 1.1.2019 die Kehrrechtgebühren reduziert werden und ein zusätzliches Angebot mit Gebührensäcken eingeführt wird, hat dazu geführt, dass ab Herbst 2018 praktisch keine Vorräte an Plomben mehr gekauft wurden. Das hat zu massiven Mindereinnahmen geführt. Diese „Verlagerung“ ist einmalig und sollte deshalb im 2019 zu Mehreinnahmen führen.
- 7301.4240.01 Die Berechnung der Gebührensenkung bei den Grundgebühren Grüngut für das Jahr 2018 ist sehr genau erfolgt. Mit den Gebühren werden die Kosten der Grüngutentsorgung (Konti 7301.3130.03 und 7301.3130.04) praktisch auf den Franken genau abgedeckt.
- 7301.4250.02 + Die Einnahmen aus dem Verkauf des Altglases werden neu im Konto 7301.4250.02 ausgewiesen (bisher Konto 7301.4260.00).
- 7301.4260.00
- 7301.9011.00 Der Aufwandüberschuss der Abfallwirtschaft von CHF 15'492.30 wurde in die Spezialfinanzierung übertragen.
- 7710.3130.00 Durch mehr Bestattungen im Gemeinschaftsgrab sind entsprechend mehr Kosten für die Bildhauerarbeiten bei den Namenstafeln angefallen.



## 8

### VOLKSWIRTSCHAFT

**Nettoaufwand Budget 2018: -CHF 19'800**

**Nettoaufwand Rechnung 2018: -CHF 47'471**

- 8120.3920.00 + Die interne Verrechnung der anteilmässigen Kosten des Bauamts wird neu in diesem Konto  
8140.3920.00 verbucht (bisher Konto 8140.3920.00).
- 8791.3144.00 Der Ersatz der Abgas-Filteranlage bei der Heizung Bannegg hat Kosten von CHF 38'287.35 verursacht. Zudem musste der Kamin umgebaut werden, CHF 7'689.80.
- 8791.9011.00 Der Aufwandüberschuss der Nahwärmeversorgung „Bannegg“ von CHF 78'531.00 wurde in die Spezialfinanzierung übertragen.

## 9

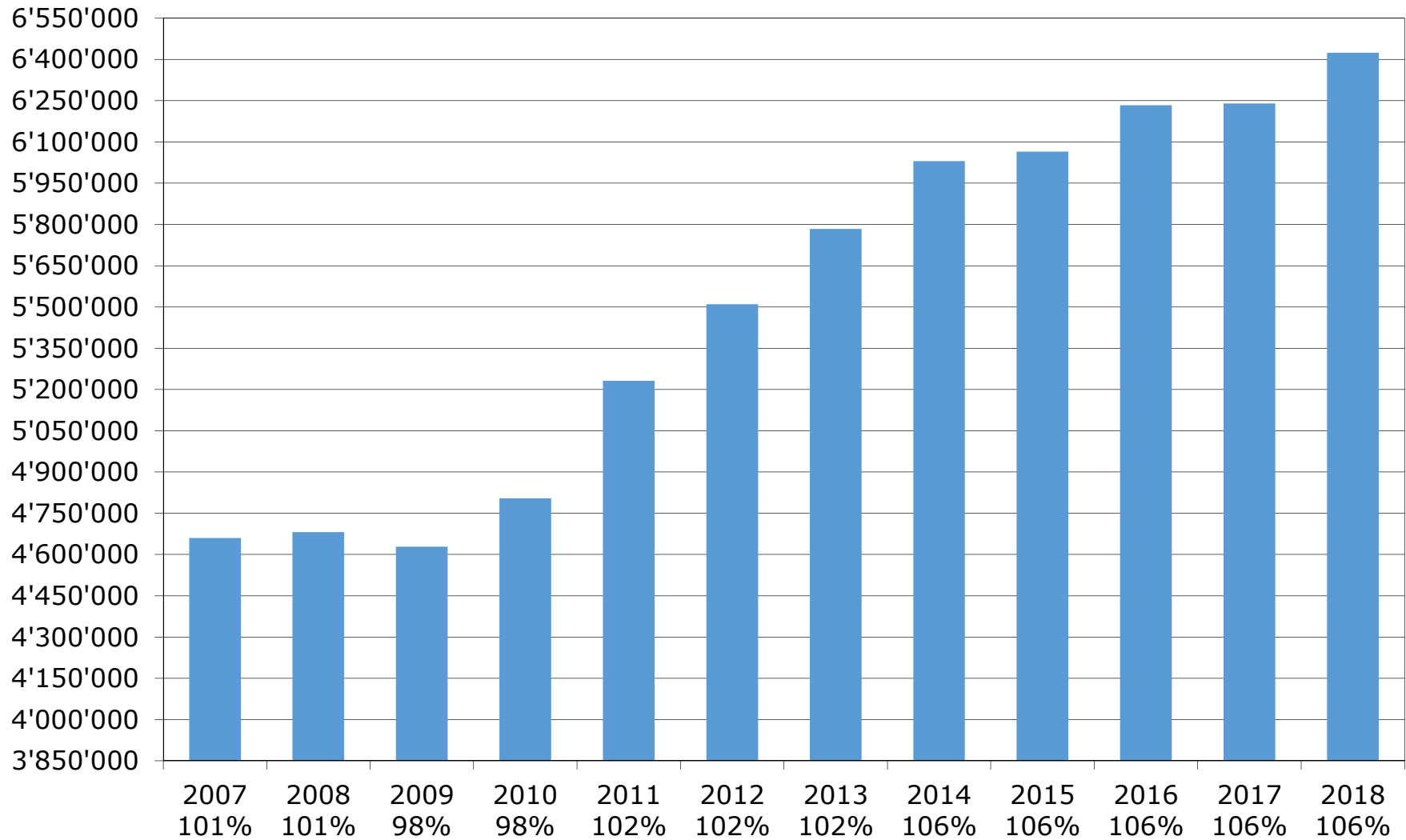
### FINANZEN UND STEUERN

**Nettoaufwand Budget 2018: -CHF 7'256'800**

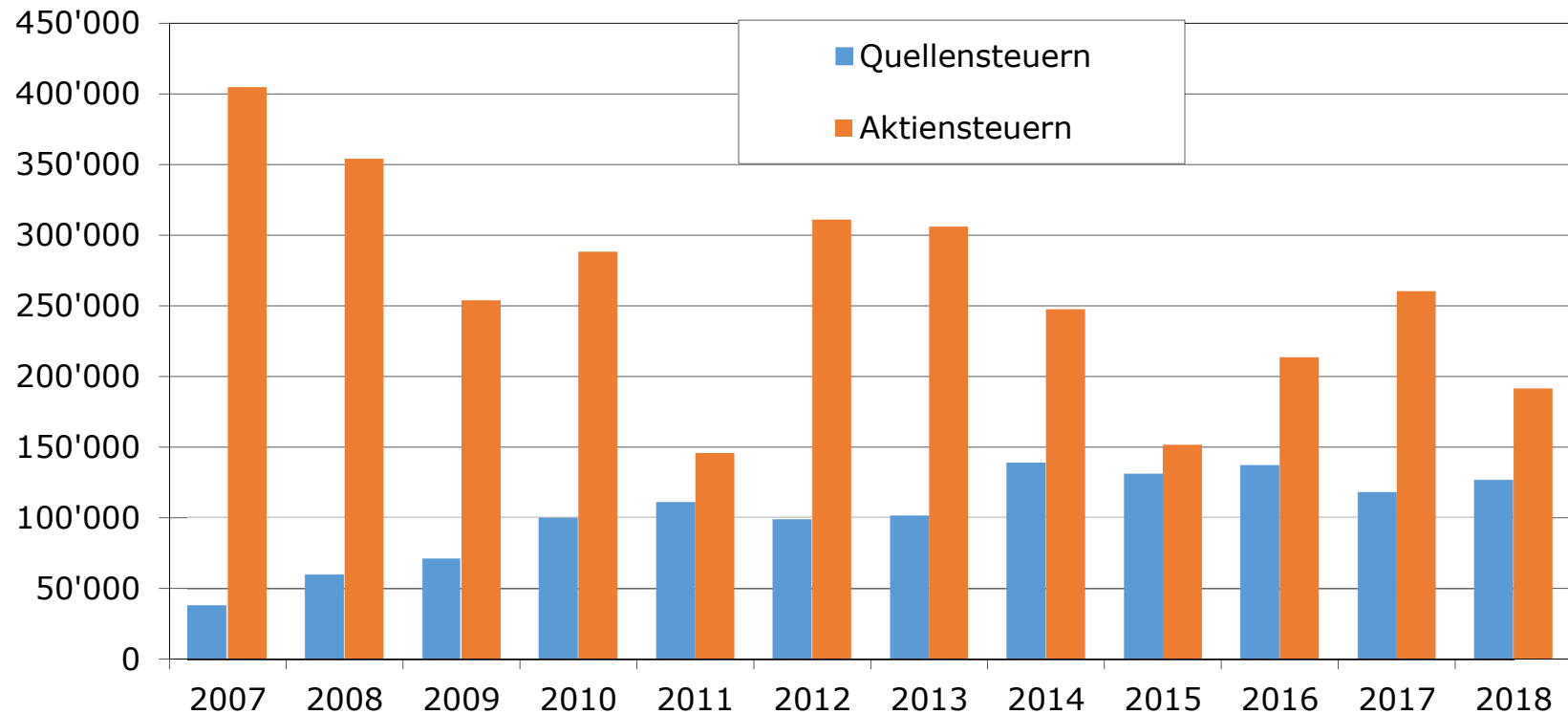
**Nettoaufwand Rechnung 2018: -CHF 8'226'476**

- 9100.ff Der allgemeine Steuerertrag liegt mit 6'699'969.30 Franken um rund 255'000 Franken über dem Budget. Ebenfalls sind die Gewinn- und Kapitalsteuern der juristischen Personen um rund 28'500 Franken höher ausgefallen. Auch bei den Erbschafts- und Schenkungssteuern ist ein Plus von 103'270 Franken gegenüber dem Budget zu verzeichnen.
- 9100.3181.00 Als Verluste mussten 42'857 Franken (Vorjahr 17'996 Franken) abgebucht werden. Dies betrifft Betreuungsfälle, welche mit einem Verlustschein geendet haben.

## Entwicklung Steuererträge Einkommens- und Vermögenssteuern



## Entwicklung Aktien- und Quellensteuern



9610.4401.00 Die Ablösung einer Hypothekarschuld der Ortsbürgergemeinde durch die Einwohnergemeinde hat zu einem höheren Kontokorrentguthaben geführt. Dieses wird durch die Ortsbürgergemeinde mit 0.69 % verzinst. Die Zinseinnahmen sind deshalb höher ausgefallen.

9630.3411.00 Die bisherige Remise für die Sammelstelle beim alten Bauamt am Grottenweg wurde von der Abfallwirtschaft ins Finanzvermögen überführt. Die Remise konnte an einen Privaten zum Preis von CHF 10'000.00 verkauft werden. Der restliche Buchwert von CHF 42'492.40 musste als Buchverlust abgeschrieben werden.

- 9630.3430.40 Zusätzliche Unterhaltsarbeiten bei der Umgebung der gemeindeeigenen Liegenschaft „Kindergartenstrasse 10“.
- 9630.4443.00 Die kantonale Finanzverordnung schreibt vor, dass im ersten Jahr der 4-jährigen Amtsperiode eine Neubewertung des Finanzvermögens vorgenommen werden muss. Dabei werden die Parameter durch den Kanton vorgegeben.  
Die Neubewertungen unserer Liegenschaften im Finanzvermögen (diverse Grundstücke, Altes Schulhaus, Einfamilienhaus Kindergartenstrasse) haben eine Aufwertung von CHF 632'510.80 ergeben.

### c) Detaillierte Erläuterungen zur Investitionsrechnung

#### Kontonummer

## **0 ALLGEMEINE VERWALTUNG**

- 0290.5040.ff + Die Kreditabrechnung über den Neubau Werkhof- und Feuergebäude „FeuerWerk“ liegt vor.  
0290.6310.ff Siehe Unterlagen zur separaten Kreditabrechnung.

## **1 ÖFFENTLICHE ORDNUNG UND SICHERHEIT, VERTEIDIGUNG**

- 1500.5060.00 + Das neue Pikettfahrzeug konnte im Jahr 2018 der Feuerwehr zum Betrieb übergeben werden.  
1500.6310.00 Siehe Unterlagen zur separaten Kreditabrechnung.

## 6

## VERKEHR UND NACHRICHTENÜBERMITTLUNG

- 6130.5610.00 Die Arbeiten bei der Sanierung der Kreuzung Wohler-/Bremgarterstrasse sind abgeschlossen. Die definitive Abrechnung des Kantons ist noch immer ausstehend. Hier erfolgt nachher die Kreditabrechnung.
- 6150.5010.11 + Im Gebiet Breite wurde der 2. Teil des Deckbelags eingebracht. Die Kosten haben  
6150.6370.02 CHF 99'239.80 betragen. Aus Rückstellungen, welche die privaten Grundeigentümer seinerzeit bei der Erschliessung geleistet haben, konnten CHF 89'221.00 vereinnahmt werden.

## 7

## UMWELTSCHUTZ UND RAUMORDNUNG

- 7101.5030.05 Das Projekt „Wassersuche im Gebiet Spannhölzli“ ist beendet. Siehe Unterlagen zur separaten Kreditabrechnung.
- 7101.5030.11 Die Bauarbeiten für den Ersatz der Wasserleitung in der Dorfstrasse, Büelisacker, sind beendet. Siehe Unterlagen zur separaten Kreditabrechnung.
- 7101.6370.00 Anschlussgebühren Wasser.  
Einige pendente Fälle konnten erst provisorisch abgerechnet werden. Die definitiven Abrechnungen können erst vorgenommen werden, wenn die Gebäudeschätzungen der Aargauischen Gebäudeversicherung vorliegen.
- 7201.5030.02 Die Schlussabrechnung der Sanierung Kanalisation Wohler-, Bremgarter- und Oberdorfstrasse ist erst im 2018 erfolgt. Die Kreditabrechnung wird dieses Jahr vorgenommen.
- 7201.6370.01 + Anschlussgebühren Abwasser.  
7201.6370.02 Einige pendente Fälle konnten erst provisorisch abgerechnet werden. Die definitiven Abrechnungen können erst vorgenommen werden, wenn die Gebäudeschätzungen der Aargauischen Gebäudeversicherung vorliegen.

- 7301.5030.06 Die Kosten für die neue Entsorgungsstelle beim „FeuerWerk“ wurden der Abfallwirtschaft belastet.
- 7301.6030.00 Durch den Verkauf der Remise für die Sammelstelle beim alten Bauamt am Grottenweg musste diese Position zuerst ins Finanzvermögen überführt werden. Dieser buchhalterische Vorgang führt bei der Abfallwirtschaft zu einem Abgang bei den Tiefbauten.

#### **d) Detaillierte Erläuterungen zur Bilanz**

##### **Kontonummer**

- 10110.01 Das Kontokorrentguthaben gegenüber der Ortsbürgergemeinde beträgt CHF 3'440'593.80.  
Die Ablösung einer Hypothekarschuld der Ortsbürgergemeinde wurde aus zinstechischen Gründen durch die Einwohnergemeinde getätigt, was zu der entsprechenden Erhöhung des Kontokorrentguthabens geführt hat. Siehe auch Kommentar zu Konto 9610.4401.00.
- 10120.01 Der Ausstand an Kantons-, Gemeinde- und Kirchensteuern beträgt CHF 1'862'822.60. Der Anteil der Gemeindesteuern beträgt 643'428 Franken. In diesem Betrag sind auch Steuern enthalten, welche in Rechnung gestellt sind, aber per Steuerabschluss noch nicht zur Zahlung fällig waren. In Prozenten beträgt der Ausstand 13.34 % (Vorjahr 13.29 %). Das Kantonsmittel der Ausstände beläuft sich auf 14.65 %.
- 10800.01 Die kantonale Finanzverordnung schreibt vor, dass im ersten Jahr der 4-jährigen Amtsperiode eine Neubewertung des Finanzvermögens vorgenommen werden muss. Dabei werden die Parameter durch den Kanton vorgegeben.  
Die Neubewertungen unserer Grundstücke im Finanzvermögen (Bauland) haben eine Aufwertung von CHF 431'864.00 ergeben.

- 10840.01 Die kantonale Finanzverordnung schreibt vor, dass im ersten Jahr der 4-jährigen Amtsperiode eine Neubewertung des Finanzvermögens vorgenommen werden muss. Dabei werden die Parameter durch den Kanton vorgegeben.  
Die Neubewertungen unserer Gebäude im Finanzvermögen (Altes Schulhaus, Einfamilienhaus Kindergartenstrasse) haben eine Aufwertung von CHF 200'646.80 ergeben.  
Die Sanierungsarbeiten bei der Asylantenunterkunft haben CHF 66'713.15 betragen. Diese führen zu einer entsprechenden Werterhöhung.  
Weiter wurde die bisherige Remise für die Sammelstelle beim alten Bauamt am Grottenweg von der Abfallwirtschaft ins Finanzvermögen überführt. Die Remise konnte an einen Privaten zum Preis von CHF 10'000.00 verkauft werden. Der restliche Buchwert von CHF 42'492.40 musste als Buchverlust abgeschrieben werden.  
  
Alle diese Buchungen haben zu einem Netto-Mehrwert unserer Gebäude im Finanzvermögen von CHF 267'359.95 geführt.
- 20550.05 + Die vorhandenen Rückstellungen im Gebiet Breite/Heumoosweg wurden zu Gunsten der  
20550.06 Investitionsrechnung aufgelöst. Siehe vorstehende Bemerkung in der Investitionsrechnung zu Konto 6150.6370.02.
- 20640.01 Das langfristige Darlehen des Trägervereins Bünzpark wird im Jahr 2019 zur Rückzahlung fällig. Daher musste im Jahr 2018 bereits die Umbuchung in „kurzfristiger Anteil von langfristigen Verbindlichkeiten“ erfolgen. Siehe Konto 20140.01.
- 20640.02 + Im Zusammenhang mit der Finanzierung der grossen Investitionsausgaben (FeuerWerk,  
20640.03 Sanierungen Wasser- und Abwasserleitungen) mussten weitere Darlehen aufgenommen werden.
- 20890.18 Siehe Kommentar in der Erfolgsrechnung zu Konto 5790.3637.00.
- 29300.01 Der Ertragsüberschuss im Betrage von CHF 956'594.58 wurde in die Vorfinanzierung Abschreibungen für die Aussensanierung alter Teil Schulhaus Bannegg gebucht. Siehe auch Kommentar in der Erfolgsrechnung zu Konto 2170.3893.00.
- 29990.01 Aus den kumulierten Ergebnissen der Vorjahre stehen CHF 4'522'257.61 für künftige Defizite zur Verfügung.

## **Antrag**

Finanzkommission und Gemeinderat beantragen, die Jahresrechnung pro 2018 sei zu genehmigen.

Waltenschwil, im Mai 2019

**GEMEINDERAT WALTENSCHWIL**



**Einwohnergemeinde Waltenschwil**

---



# *Ergebnisse und Erfolgsausweise*

	Rechnung 2018	Budget 2018	Rechnung 2017
<b>ERFOLGSRECHNUNG</b>			
	<b>Betrieblicher Aufwand</b>	<b>8'653'573.04</b>	<b>8'405'494.93</b>
30	Personalaufwand	2'100'915.45	2'078'399.35
31	Sach- und übriger Betriebsaufwand	1'183'558.05	1'112'916.58
33	Abschreibungen Verwaltungsvermögen	491'698.90	514'996.02
35	Einlagen in Fonds und Spezialfinanzierungen	4'033.00	
36	Transferaufwand	4'873'367.64	4'699'182.98
37	Durchlaufende Beiträge		
	<b>Betrieblicher Ertrag</b>	<b>8'717'201.11</b>	<b>8'500'515.45</b>
40	Fiskalertrag	6'974'205.10	6'805'952.85
41	Regalien und Konzessionen	126'166.95	138'400.00
42	Entgelte	855'084.87	912'114.57
43	Verschiedene Erträge	4'033.00	
45	Entnahmen aus Fonds und Spezialfinanzierungen	16'296.50	22'254.15
46	Transferertrag	741'414.69	621'793.88
47	Durchlaufende Beiträge		
	<b>Ergebnis aus betrieblicher Tätigkeit</b>	<b>63'628.07</b>	<b>95'020.52</b>
34	Finanzaufwand	81'103.47	43'276.81
44	Finanzertrag	695'083.03	39'644.30
	<b>Ergebnis aus Finanzierung</b>	<b>613'979.56</b>	<b>-3'632.51</b>
	<b>Operatives Ergebnis</b>	<b>677'607.63</b>	<b>91'388.01</b>
38	Ausserordentlicher Aufwand	956'594.58	
48	Ausserordentlicher Ertrag	278'986.95	278'986.95
	<b>Ausserordentliches Ergebnis</b>	<b>-677'607.63</b>	<b>278'986.95</b>
	<b>Gesamtergebnis Erfolgsrechnung</b> (+ = Ertragsüberschuss / - = Aufwandüberschuss)		<b>14'500</b>
			<b>370'374.96</b>

	Rechnung 2018	Budget 2018	Rechnung 2017
<b>INVESTITIONSRECHNUNG</b>			
	<b>2'754'320.26</b>	<b>3'489'000</b>	<b>2'230'809.50</b>
50	Sachanlagen	2'754'320.26	2'214'284.50
51	Investitionen auf Rechnung Dritter		
52	Immaterielle Anlagen		
54	Darlehen		
55	Beteiligungen, Grundkapitalien		
56	Investitionsbeiträge		16'525.00
58	Ausserordentliche Investitionen		
	<b>1'094'558.95</b>	<b>882'000</b>	<b>59'279.00</b>
60	Abgang von Sachanlagen		
61	Rückerstattungen Investitionen auf Rechnung Dritter		
62	Abgang von immateriellen Anlagen		
63	Investitionsbeiträge	1'094'558.95	59'279.00
64	Rückzahlung von Darlehen		
65	Abgang von Beteiligungen, Grundkapitalien		
66	Rückzahlung von Investitionsbeiträgen		
68	Ausserordentliche Investitionseinnahmen		
	<b>Ergebnis Investitionsrechnung</b>	<b>-1'659'761.31</b>	<b>-2'171'530.50</b>
	<b>Selbstfinanzierung</b>	<b>1'220'802.83</b>	<b>647'889.68</b>
	<b>Finanzierungsergebnis</b>	<b>-438'958.48</b>	<b>-1'523'640.82</b>
	(+ = Finanzierungsüberschuss / - = Finanzierungsfehlbetrag)		

	Rechnung 2018	Budget 2018	Rechnung 2017
<b>ERFOLGSRECHNUNG</b>			
	<b>Betrieblicher Aufwand</b>	<b>385'110.90</b>	<b>376'000</b>
30	Personalaufwand	20'658.30	24'920.65
31	Sach- und übriger Betriebsaufwand	269'049.05	250'649.55
33	Abschreibungen Verwaltungsvermögen	48'569.35	39'078.65
35	Einlagen in Fonds und Spezialfinanzierungen		
36	Transferaufwand	46'834.20	54'055.80
37	Durchlaufende Beiträge		
	<b>Betrieblicher Ertrag</b>	<b>413'134.40</b>	<b>365'150</b>
40	Fiskalertrag		
41	Regalien und Konzessionen		
42	Entgelte	352'970.40	335'514.00
43	Verschiedene Erträge		
45	Entnahmen aus Fonds und Spezialfinanzierungen		
46	Transferertrag	60'164.00	44'252.00
47	Durchlaufende Beiträge		
	<b>Ergebnis aus betrieblicher Tätigkeit</b>	<b>28'023.50</b>	<b>11'061.35</b>
34	Finanzaufwand		
44	Finanzertrag	85.00	429.00
	<b>Ergebnis aus Finanzierung</b>	<b>85.00</b>	<b>429.00</b>
	<b>Operatives Ergebnis</b>	<b>28'108.50</b>	<b>-10'200</b>
38	Ausserordentlicher Aufwand		
48	Ausserordentlicher Ertrag		
	<b>Ausserordentliches Ergebnis</b>		
	<b>Gesamtergebnis Erfolgsrechnung</b>	<b>28'108.50</b>	<b>-10'200</b>
	(+ = Ertragsüberschuss / - = Aufwandüberschuss)		<b>11'490.35</b>

	Rechnung 2018	Budget 2018	Rechnung 2017
<b>INVESTITIONSRECHNUNG</b>			
	<b>Investitionsausgaben</b>	<b>120'659.00</b>	<b>260'000</b>
50	Sachanlagen	120'659.00	260'000
51	Investitionen auf Rechnung Dritter		
52	Immaterielle Anlagen		
54	Darlehen		
55	Beteiligungen, Grundkapitalien		
56	Investitionsbeiträge		
58	Ausserordentliche Investitionen		
	<b>Investitionseinnahmen</b>	<b>40'920.00</b>	<b>70'000</b>
60	Abgang von Sachanlagen		
61	Rückerstattungen Investitionen auf Rechnung Dritter		
62	Abgang von immateriellen Anlagen		
63	Investitionsbeiträge	40'920.00	70'000
64	Rückzahlung von Darlehen		
65	Abgang von Beteiligungen, Grundkapitalien		
66	Rückzahlung von Investitionsbeiträgen		
68	Ausserordentliche Investitionseinnahmen		
	<b>Ergebnis Investitionsrechnung</b>	<b>-79'739.00</b>	<b>-190'000</b>
	<b>Selbstfinanzierung</b>	<b>52'873.85</b>	<b>31'550</b>
	<b>Finanzierungsergebnis</b>	<b>-26'865.15</b>	<b>-158'450</b>
	(+ = Finanzierungsüberschuss / - = Finanzierungsfehlbetrag)		
<b>BILANZ</b>			
	Nettoschuld / Nettovermögen per 01.01.	-85'016.19	
	Finanzierungsüberschuss (+) / -fehlbetrag (-)	-26'865.15	
	Nettoschuld / Nettovermögen per 31.12.	-58'151.04	
	(+ = Nettoschuld / - = Nettovermögen)		

	Rechnung 2018	Budget 2018	Rechnung 2017
<b>ERFOLGSRECHNUNG</b>			
	<b>Betrieblicher Aufwand</b>	<b>355'594.60</b>	<b>316'650</b>
30	Personalaufwand	6'500.00	8'000.00
31	Sach- und übriger Betriebsaufwand	175'242.45	129'887.65
33	Abschreibungen Verwaltungsvermögen	37'595.95	37'596.00
35	Einlagen in Fonds und Spezialfinanzierungen		
36	Transferaufwand	136'256.20	130'506.20
37	Durchlaufende Beiträge		
	<b>Betrieblicher Ertrag</b>	<b>419'218.25</b>	<b>328'400</b>
40	Fiskalertrag		
41	Regalien und Konzessionen		
42	Entgelte	340'785.25	322'089.00
43	Verschiedene Erträge		
45	Entnahmen aus Fonds und Spezialfinanzierungen		
46	Transferertrag	78'433.00	55'419.50
47	Durchlaufende Beiträge		
	<b>Ergebnis aus betrieblicher Tätigkeit</b>	<b>63'623.65</b>	<b>71'518.65</b>
34	Finanzaufwand		
44	Finanzertrag	5'567.00	5'042.00
	<b>Ergebnis aus Finanzierung</b>	<b>5'567.00</b>	<b>5'042.00</b>
	<b>Operatives Ergebnis</b>	<b>69'190.65</b>	<b>76'560.65</b>
38	Ausserordentlicher Aufwand		
48	Ausserordentlicher Ertrag		
	<b>Ausserordentliches Ergebnis</b>		
	<b>Gesamtergebnis Erfolgsrechnung</b>	<b>69'190.65</b>	<b>76'560.65</b>
	(+ = Ertragsüberschuss / - = Aufwandüberschuss)		

	Rechnung 2018	Budget 2018	Rechnung 2017
<b>INVESTITIONSRECHNUNG</b>			
	<b>333'454.42</b>	<b>545'000</b>	
50	Sachanlagen	333'454.42	545'000
51	Investitionen auf Rechnung Dritter		
52	Immaterielle Anlagen		
54	Darlehen		
55	Beteiligungen, Grundkapitalien		
56	Investitionsbeiträge		
58	Ausserordentliche Investitionen		
	<b>144'313.75</b>	<b>175'000</b>	<b>460'268.75</b>
60	Abgang von Sachanlagen		
61	Rückerstattungen Investitionen auf Rechnung Dritter		
62	Abgang von immateriellen Anlagen		
63	Investitionsbeiträge	144'313.75	460'268.75
64	Rückzahlung von Darlehen		
65	Abgang von Beteiligungen, Grundkapitalien		
66	Rückzahlung von Investitionsbeiträgen		
68	Ausserordentliche Investitionseinnahmen		
	<b>-189'140.67</b>	<b>-370'000</b>	<b>460'268.75</b>
	<b>34'565.90</b>	<b>51'450</b>	<b>64'949.45</b>
	<b>-154'574.77</b>	<b>-318'550</b>	<b>525'218.20</b>
	(+ = Finanzierungsüberschuss / - = Finanzierungsfehlbetrag)		
<b>BILANZ</b>			
	Nettoschuld / Nettovermögen per 01.01.	-5'567'243.65	
	Finanzierungsüberschuss (+) / -fehlbetrag (-)	-154'574.77	
	Nettoschuld / Nettovermögen per 31.12.	-5'412'668.88	
	(+ = Nettoschuld / - = Nettovermögen)		

	Rechnung 2018	Budget 2018	Rechnung 2017
<b>ERFOLGSRECHNUNG</b>			
	<b>Betrieblicher Aufwand</b>	<b>291'945.45</b>	<b>312'650</b>
30	Personalaufwand	12'200.00	15'100.00
31	Sach- und übriger Betriebsaufwand	241'897.75	265'086.85
33	Abschreibungen Verwaltungsvermögen	1'381.70	2'881.50
35	Einlagen in Fonds und Spezialfinanzierungen		
36	Transferaufwand	36'466.00	38'628.60
37	Durchlaufende Beiträge		
	<b>Betrieblicher Ertrag</b>	<b>276'168.15</b>	<b>372'157.55</b>
40	Fiskalertrag		
41	Regalien und Konzessionen		
42	Entgelte	276'168.15	372'157.55
43	Verschiedene Erträge		
45	Entnahmen aus Fonds und Spezialfinanzierungen		
46	Transferertrag		
47	Durchlaufende Beiträge		
	<b>Ergebnis aus betrieblicher Tätigkeit</b>	<b>-15'777.30</b>	<b>50'460.60</b>
34	Finanzaufwand		
44	Finanzertrag	285.00	232.00
	<b>Ergebnis aus Finanzierung</b>	<b>285.00</b>	<b>232.00</b>
	<b>Operatives Ergebnis</b>	<b>-15'492.30</b>	<b>50'692.60</b>
38	Ausserordentlicher Aufwand		
48	Ausserordentlicher Ertrag		
	<b>Ausserordentliches Ergebnis</b>		
	<b>Gesamtergebnis Erfolgsrechnung</b>	<b>-15'492.30</b>	<b>50'692.60</b>
	(+ = Ertragsüberschuss / - = Aufwandüberschuss)		



	Rechnung 2018	Budget 2018	Rechnung 2017
<b>INVESTITIONSRECHNUNG</b>			
	<b>Investitionsausgaben</b>	<b>172'145.75</b>	
50	Sachanlagen	172'145.75	
51	Investitionen auf Rechnung Dritter		
52	Immaterielle Anlagen		
54	Darlehen		
55	Beteiligungen, Grundkapitalien		
56	Investitionsbeiträge		
58	Ausserordentliche Investitionen		
	<b>Investitionseinnahmen</b>	<b>52'492.40</b>	
60	Abgang von Sachanlagen	52'492.40	
61	Rückerstattungen Investitionen auf Rechnung Dritter		
62	Abgang von immateriellen Anlagen		
63	Investitionsbeiträge		
64	Rückzahlung von Darlehen		
65	Abgang von Beteiligungen, Grundkapitalien		
66	Rückzahlung von Investitionsbeiträgen		
68	Ausserordentliche Investitionseinnahmen		
	<b>Ergebnis Investitionsrechnung</b>	<b>-119'653.35</b>	
	<b>Selbstfinanzierung</b>	<b>-14'110.60</b>	<b>41'300</b>
	<b>Finanzierungsergebnis</b>	<b>-133'763.95</b>	<b>53'574.10</b>
	(+ = Finanzierungsüberschuss / - = Finanzierungsfehlbetrag)		
<b>BILANZ</b>			
	Nettoschuld / Nettovermögen per 01.01.	-285'158.10	
	Finanzierungsüberschuss (+) / -fehlbetrag (-)	-133'763.95	
	Nettoschuld / Nettovermögen per 31.12.	-151'394.15	
	(+ = Nettoschuld / - = Nettovermögen)		

	Rechnung 2018	Budget 2018	Rechnung 2017
<b>ERFOLGSRECHNUNG</b>			
	<b>Betrieblicher Aufwand</b>	<b>151'146.80</b>	<b>139'100</b>
30	Personalaufwand	5'785.20	5'727.00
31	Sach- und übriger Betriebsaufwand	102'217.60	49'300.45
33	Abschreibungen Verwaltungsvermögen	37'583.70	37'583.75
35	Einlagen in Fonds und Spezialfinanzierungen		
36	Transferaufwand	5'560.30	5'599.35
37	Durchlaufende Beiträge		
	<b>Betrieblicher Ertrag</b>	<b>72'637.80</b>	<b>72'245.80</b>
40	Fiskalertrag		
41	Regalien und Konzessionen		
42	Entgelte	72'637.80	72'245.80
43	Verschiedene Erträge		
45	Entnahmen aus Fonds und Spezialfinanzierungen		
46	Transferertrag		
47	Durchlaufende Beiträge		
	<b>Ergebnis aus betrieblicher Tätigkeit</b>	<b>-78'509.00</b>	<b>-25'964.75</b>
34	Finanzaufwand	22.00	33.00
44	Finanzertrag		
	<b>Ergebnis aus Finanzierung</b>	<b>-22.00</b>	<b>-33.00</b>
	<b>Operatives Ergebnis</b>	<b>-78'531.00</b>	<b>-69'200</b>
38	Ausserordentlicher Aufwand		
48	Ausserordentlicher Ertrag		
	<b>Ausserordentliches Ergebnis</b>		
	<b>Gesamtergebnis Erfolgsrechnung</b>	<b>-78'531.00</b>	<b>-69'200</b>
	(+ = Ertragsüberschuss / - = Aufwandüberschuss)		<b>-25'997.75</b>

	Rechnung 2018	Budget 2018	Rechnung 2017
<b>INVESTITIONSRECHNUNG</b>			
<b>Investitionsausgaben</b>			
50	Sachanlagen		
51	Investitionen auf Rechnung Dritter		
52	Immaterielle Anlagen		
54	Darlehen		
55	Beteiligungen, Grundkapitalien		
56	Investitionsbeiträge		
58	Ausserordentliche Investitionen		
<b>Investitionseinnahmen</b>			
60	Abgang von Sachanlagen		
61	Rückerstattungen Investitionen auf Rechnung Dritter		
62	Abgang von immateriellen Anlagen		
63	Investitionsbeiträge		
64	Rückzahlung von Darlehen		
65	Abgang von Beteiligungen, Grundkapitalien		
66	Rückzahlung von Investitionsbeiträgen		
68	Ausserordentliche Investitionseinnahmen		
<b>Ergebnis Investitionsrechnung</b>			
<b>Selbstfinanzierung</b>			
	-40'947.30	-31'600	11'586.00
<b>Finanzierungsergebnis</b>			
	-40'947.30	-31'600	11'586.00
( + = Finanzierungsüberschuss / - = Finanzierungsfehlbetrag)			
<b>BILANZ</b>			
	Nettoschuld / Nettovermögen per 01.01.	21'440.70	
	Finanzierungsüberschuss (+) / -fehlbetrag (-)	-40'947.30	
	Nettoschuld / Nettovermögen per 31.12.	62'388.00	
( + = Nettoschuld / - = Nettovermögen)			

	Rechnung 2018	Budget 2018	Rechnung 2017
<b>ERFOLGSRECHNUNG</b>			
	<b>Betrieblicher Aufwand</b>	<b>9'837'370.79</b>	<b>9'539'600</b>
30	Personalaufwand	2'146'058.95	2'132'147.00
31	Sach- und übriger Betriebsaufwand	1'971'964.90	1'807'841.08
33	Abschreibungen Verwaltungsvermögen	616'829.60	632'135.92
35	Einlagen in Fonds und Spezialfinanzierungen	4'033.00	
36	Transferaufwand	5'098'484.34	4'867'900
37	Durchlaufende Beiträge		4'927'972.93
	<b>Betrieblicher Ertrag</b>	<b>9'898'359.71</b>	<b>9'702'193.30</b>
40	Fiskalertrag	6'974'205.10	6'805'952.85
41	Regalien und Konzessionen	126'166.95	138'400.00
42	Entgelte	1'897'646.47	2'014'120.92
43	Verschiedene Erträge	4'033.00	
45	Entnahmen aus Fonds und Spezialfinanzierungen	16'296.50	22'254.15
46	Transferertrag	880'011.69	721'465.38
47	Durchlaufende Beiträge		
	<b>Ergebnis aus betrieblicher Tätigkeit</b>	<b>60'988.92</b>	<b>202'096.37</b>
34	Finanzaufwand	81'125.47	43'309.81
44	Finanzertrag	701'020.03	45'347.30
	<b>Ergebnis aus Finanzierung</b>	<b>619'894.56</b>	<b>2'037.49</b>
	<b>Operatives Ergebnis</b>	<b>680'883.48</b>	<b>-288'250</b>
38	Ausserordentlicher Aufwand	956'594.58	
48	Ausserordentlicher Ertrag	278'986.95	278'986.95
	<b>Ausserordentliches Ergebnis</b>	<b>-677'607.63</b>	<b>278'986.95</b>
	<b>Gesamtergebnis Erfolgsrechnung</b>	<b>3'275.85</b>	<b>-9'250</b>
	(+ = Ertragsüberschuss / - = Aufwandüberschuss)		<b>483'120.81</b>

	Rechnung 2018	Budget 2018	Rechnung 2017
<b>INVESTITIONSRECHNUNG</b>			
	<b>3'380'579.43</b>	<b>4'294'000</b>	<b>2'760'918.70</b>
50	Sachanlagen	4'294'000	2'744'393.70
51	Investitionen auf Rechnung Dritter		
52	Immaterielle Anlagen		
54	Darlehen		
55	Beteiligungen, Grundkapitalien		
56	Investitionsbeiträge		16'525.00
58	Ausserordentliche Investitionen		
	<b>1'332'285.10</b>	<b>1'127'000</b>	<b>671'387.75</b>
60	Abgang von Sachanlagen	52'492.40	
61	Rückerstattungen Investitionen auf Rechnung Dritter		
62	Abgang von immateriellen Anlagen		
63	Investitionsbeiträge	1'279'792.70	671'387.75
64	Rückzahlung von Darlehen		
65	Abgang von Beteiligungen, Grundkapitalien		
66	Rückzahlung von Investitionsbeiträgen		
68	Ausserordentliche Investitionseinnahmen		
	<b>-2'048'294.33</b>	<b>-3'167'000</b>	<b>-2'089'530.95</b>
	<b>1'253'184.68</b>	<b>378'850</b>	<b>812'356.23</b>
	<b>-795'109.65</b>	<b>-2'788'150</b>	<b>-1'277'174.72</b>
	(+ = Finanzierungsüberschuss / - = Finanzierungsfehlbetrag)		

**Einwohnergemeinde Waltenschwil**

---



# *Erfolgsrechnung*

## a) Zusammenzug

		Rechnung 2018		Budget 2018		Rechnung 2017	
		Aufwand	Ertrag	Aufwand	Ertrag	Aufwand	Ertrag
0	<b>ALLGEMEINE VERWALTUNG</b> Nettoaufwand	1'213'325.89	248'719.17 964'606.72	1'192'150	237'650 954'500	1'241'000.65	266'668.00 974'332.65
1	<b>ÖFFENTLICHE ORDNUNG UND SICHERHEIT, VERTEIDIGUNG</b> Nettoaufwand	890'127.90	459'288.44 430'839.46	858'300	433'900 424'400	849'334.80	466'239.70 383'095.10
2	<b>BILDUNG</b> Nettoaufwand	4'621'813.48	175'075.60 4'446'737.88	3'669'900	182'450 3'487'450	3'649'479.79	187'875.80 3'461'603.99
3	<b>KULTUR, SPORT UND FREIZEIT</b> Nettoaufwand	119'309.60	6'568.15 112'741.45	132'950	2'400 130'550	157'621.05	2'674.25 154'946.80
4	<b>GESUNDHEIT</b> Nettoaufwand	335'054.05	6'773.42 328'280.63	385'850	385'850	394'953.75	57'619.20 337'334.55
5	<b>SOZIALE SICHERHEIT</b> Nettoaufwand	1'799'661.95	353'176.75 1'446'485.20	1'472'200	181'800 1'290'400	1'435'975.10	297'396.85 1'138'578.25
6	<b>VERKEHR UND NACHRICHTENÜBERMITTLUNG</b> Nettoaufwand	486'113.05	15'534.34 470'578.71	515'950	5'000 510'950	567'229.40	14'754.45 552'474.95
7	<b>UMWELTSCHUTZ UND RAUMORDNUNG</b> Nettoaufwand	1'279'041.25	1'205'363.90 73'677.35	1'222'150	1'129'650 92'500	1'298'242.09	1'205'347.45 92'894.64
8	<b>VOLKSWIRTSCHAFT</b> Nettoertrag	187'849.20 47'471.25	235'320.45	203'300 19'800	223'100	120'654.50 75'228.45	195'882.95
9	<b>FINANZEN UND STEUERN</b> Nettoertrag	484'931.87 8'226'476.15	8'711'408.02	456'700 7'256'800	7'713'500	786'998.57 7'020'032.48	7'807'031.05
	<b>Total Aufwand</b>	11'417'228.24		10'109'450		10'501'489.70	
	<b>Total Ertrag</b>		11'417'228.24		10'109'450		10'501'489.70
	<b>Aufwandüberschuss</b>						
	<b>Ertragsüberschuss</b>						

## b) Erfolgsrechnung

		Rechnung 2018		Budget 2018		Rechnung 2017	
		Aufwand	Ertrag	Aufwand	Ertrag	Aufwand	Ertrag
<b>0</b>	<b>ALLGEMEINE VERWALTUNG</b>	<b>1'213'325.89</b>	<b>248'719.17</b>	<b>1'192'150</b>	<b>237'650</b>	<b>1'241'000.65</b>	<b>266'668.00</b>
	Nettoaufwand		964'606.72		954'500		974'332.65
<b>01</b>	<b>Legislative und Exekutive</b>	<b>170'536.25</b>	<b>13'000.00</b>	<b>182'100</b>	<b>12'000</b>	<b>170'130.10</b>	<b>12'000.00</b>
	Nettoaufwand		157'536.25		170'100		158'130.10
<b>011</b>	<b>Legislative</b>	<b>44'017.05</b>		<b>50'800</b>		<b>43'882.65</b>	
	Nettoaufwand		44'017.05		50'800		43'882.65
<b>0110</b>	<b>Legislative</b>	<b>44'017.05</b>		<b>50'800</b>		<b>43'882.65</b>	
	Nettoaufwand		44'017.05		50'800		43'882.65
3000.00	Löhne, Tag- und Sitzungsgelder Wahlbüro	1'666.00		2'500		1'904.00	
3000.01	Löhne, Tag- und Sitzungsgelder Finanzkommission	3'252.00		3'500		2'682.00	
3090.00	Aus- und Weiterbildung des Personals	465.40		400			
3100.00	Büromaterial	904.25		2'100		703.30	
3102.00	Drucksachen, Publikationen Amtlicher Anzeiger, Broschüren Gemeinde-Versammlung	24'654.50		26'100		26'839.85	
3130.00	Dienstleistungen Dritter	10'140.50		13'000		8'479.90	
3130.01	Mitglieder- und Verbandsbeiträge	500.00		500		500.00	
3132.00	Honorare externe Berater, Gutachter, Fachexperten etc.	2'020.55		2'000		1'999.20	
3170.00	Reisekosten und Spesen	61.60		200		739.90	
3170.01	Auslagen Gemeindeversammlungen	352.25		500		34.50	
<b>012</b>	<b>Exekutive</b>	<b>126'519.20</b>	<b>13'000.00</b>	<b>131'300</b>	<b>12'000</b>	<b>126'247.45</b>	<b>12'000.00</b>
	Nettoaufwand		113'519.20		119'300		114'247.45
<b>0120</b>	<b>Exekutive</b>	<b>126'519.20</b>	<b>13'000.00</b>	<b>131'300</b>	<b>12'000</b>	<b>126'247.45</b>	<b>12'000.00</b>
	Nettoaufwand		113'519.20		119'300		114'247.45
3000.00	Besoldungen Gemeinderat	89'416.00		89'500		86'724.00	
3090.00	Aus- und Weiterbildung des Personals			400		200.00	
3099.00	Übriger Personalaufwand	1'284.00		1'400		2'312.90	
3130.01	Mitglieder- und Verbandsbeiträge	1'050.00		900		1'050.00	
3134.00	Versicherungsprämien	2'374.10		2'400		2'374.10	



## b) Erfolgsrechnung

		Rechnung 2018		Budget 2018		Rechnung 2017	
		Aufwand	Ertrag	Aufwand	Ertrag	Aufwand	Ertrag
3170.00	Reisekosten und Spesen	14'067.15		15'000		13'178.95	
3170.01	Repräsentationskosten	4'564.45		6'500		9'966.50	
3170.02	Jungbürgerfeier	1'719.10		2'500		780.60	
3170.03	Neuzuzügeranlass	2'500.00		2'500			
3910.02	Anteil Soziallasten	9'544.40		10'200		9'660.40	
4511.00	Entnahme aus Kulturfonds		1'000.00				
4612.01	Abgeltungen der Eigenwirtschaftsbetriebe für die Ressortleitungen		12'000.00		12'000		12'000.00
<b>02</b>	<b>Allgemeine Dienste</b>	<b>1'042'789.64</b>	<b>235'719.17</b>	<b>1'010'050</b>	<b>225'650</b>	<b>1'070'870.55</b>	<b>254'668.00</b>
	Nettoaufwand		807'070.47		784'400		816'202.55
<b>021</b>	<b>Finanz- und Steuerverwaltung</b>	<b>611'783.98</b>	<b>93'401.95</b>	<b>599'550</b>	<b>90'400</b>	<b>613'347.41</b>	<b>89'455.30</b>
	Nettoaufwand		518'382.03		509'150		523'892.11
<b>0210</b>	<b>Abteilung Finanzen und Steuern</b>	<b>611'783.98</b>	<b>93'401.95</b>	<b>599'550</b>	<b>90'400</b>	<b>613'347.41</b>	<b>89'455.30</b>
	Nettoaufwand		518'382.03		509'150		523'892.11
3000.00	Löhne, Tag- und Sitzungsgelder, Steuerkommission	1'770.00		1'400		1'155.00	
3010.00	Löhne des Verwaltungs- und Betriebspersonals	427'948.30		419'000		392'848.30	
3090.00	Aus- und Weiterbildung des Personals	520.00		1'300		200.00	
3099.00	Übriger Personalaufwand	7'609.40		1'200		928.05	
3100.00	Büromaterial	1'991.95		2'800		2'728.68	
3102.00	Drucksachen, Publikationen	795.00		700		699.00	
3103.00	Fachliteratur, Zeitschriften	32.50		300		29.50	
3110.00	Anschaffung Büromöbel und -geräte					1'641.05	
3130.00	Dienstleistungen Dritter	2'647.74		1'900		23'567.20	
3130.01	Mitglieder-, Verbandsbeiträge	510.00		350		355.00	
3130.02	Betreibungs- und Gerichtskosten	9'597.55		10'800		8'522.60	
3150.00	Unterhalt Büromöbel und -geräte	326.05		500			
3151.00	Unterhalt Apparate, Maschinen, Geräte, Fahrzeuge, Werkzeuge			400		162.00	
3158.00	Unterhalt Software	1'159.15		500		442.80	
3161.00	Mieten, Benützungskosten Anlagen	1'711.10		1'700		1'666.61	
3170.00	Reisekosten und Spesen	125.50		500		316.10	
3199.00	Übriger Betriebsaufwand	13.64				2.15	
3300.60	Planmässige Abschreibungen Mobilien VV allgemeiner Haushalt					23'296.02	

## b) Erfolgsrechnung

		Rechnung 2018		Budget 2018		Rechnung 2017	
		Aufwand	Ertrag	Aufwand	Ertrag	Aufwand	Ertrag
3611.00	Entschädigungen an den Kanton, Servicelösung Steuerbezug	52'826.70		51'800		51'708.80	
3900.00	Interne Verrechnung von Material- und Warenbezügen	3'000.00		3'000		3'000.00	
3910.00	Interne Verrechnung von Dienstleistungen	23'000.00		23'000		23'000.00	
3910.02	Anteil Soziallasten	76'199.40		78'400		77'078.55	
4210.00	Mahngebühren				100		
4250.00	Verkäufe		165.60				444.65
4260.00	Rückerstattungen Dritter		739.50		300		896.50
4260.01	Rückerstattungen Betriebs- und Gerichtskosten		6'508.05		6'500		5'619.90
4270.00	Bussen wegen Nichtabgabe der Steuererklärung		6'804.10		4'500		3'707.60
4290.00	Übrige Entgelte		17.50				
4612.02	Steuerbezugsentschädigungen Kirchen		21'277.20		21'200		20'976.65
4612.03	Entschädigung Gemeinde Kallern Führen des Steueramtes		27'890.00		27'800		27'810.00
4930.00	Interne Verrechnung von Betriebs- und Verwaltungskosten		30'000.00		30'000		30'000.00
<b>022</b>	<b>Allgemeine Dienste, übrige Nettoaufwand</b>	<b>305'326.76</b>	<b>113'890.62</b> 191'436.14	<b>285'800</b>	<b>108'050</b> 177'750	<b>284'302.94</b>	<b>138'305.60</b> 145'997.34
<b>0220</b>	<b>Allgemeine Dienste, übrige Nettoaufwand</b>	<b>305'326.76</b>	<b>113'890.62</b> 191'436.14	<b>285'800</b>	<b>108'050</b> 177'750	<b>284'302.94</b>	<b>138'305.60</b> 145'997.34
3000.00	Löhne, Tag- und Sitzungsgelder an Behörden und Kommissionen	6'600.00		7'900		7'121.00	
3010.00	Löhne des Verwaltungs- und Betriebspersonals	143'592.70		140'800		138'198.20	
3090.00	Aus- und Weiterbildung des Personals	1'200.00		4'600		1'668.00	
3091.00	Personalwerbung	100.00		650		40.00	
3099.00	Übriger Personalaufwand	1'293.00		1'400		3'218.60	
3100.00	Büromaterial	8'850.24		8'000		9'095.63	
3102.00	Drucksachen, Publikationen	960.90		900		1'478.90	
3103.00	Fachliteratur, Zeitschriften	254.50		700		409.00	
3110.00	Anschaffung Büromöbel und -geräte	3'417.60				1'641.05	
3113.00	Anschaffung Hardware	2'133.50					
3130.00	Dienstleistungen Dritter	26'487.37		25'600		26'609.10	
3130.01	Mitglieder-, Verbandsbeiträge	200.00		200		200.00	
3132.00	Honorare externe Berater, Gutachter, Fachexperten	15'841.60		3'500			

## b) Erfolgsrechnung

		Rechnung 2018		Budget 2018		Rechnung 2017	
		Aufwand	Ertrag	Aufwand	Ertrag	Aufwand	Ertrag
3134.00	Versicherungsprämien	8'793.40		10'200		8'734.60	
3137.00	Steuern, Abgaben, Urheberrechtsgebühren	215.90		200		199.45	
3150.00	Unterhalt Büromöbel und -geräte	100.70		800		125.00	
3153.00	Unterhalt Informatik (Hardware)	6'780.80		5'100		8'047.65	
3158.00	Unterhalt Software inkl. Serviceverträge	19'842.95		14'800		17'638.40	
3161.00	Mieten, Benützungskosten Anlagen	2'230.70		2'600		2'569.96	
3162.00	Raten für operatives Leasing			950		933.10	
3170.00	Reisekosten und Spesen	691.10		800		691.15	
3910.02	Anteil Soziallasten	25'739.80		26'100		25'684.15	
3930.00	Interne Verrechnung von Betriebs- und Verwaltungskosten	30'000.00		30'000		30'000.00	
4210.00	Gebühren für Amtshandlungen		2'210.97		2'500		2'263.00
4210.01	Baubewilligungsgebühren		11'938.50		12'000		30'122.50
4210.02	Gebühren für Baukontrollen		4'092.00		5'000		16'104.00
4240.00	Benützungsggebühren und Dienstleistungen		254.50		250		242.00
4250.00	Verkäufe		40.75		100		40.75
4260.00	Rückerstattungen Dritter		6'239.90				531.35
4612.00	Entschädigungen von Gemeinden und Gemeindeverbänden		59'034.00		58'200		58'922.00
4900.00	Interne Verrechnung von Material- und Warenbezügen		3'500.00		3'500		3'500.00
4910.00	Interne Verrechnung von Dienstleistungen		26'580.00		26'500		26'580.00
<b>029</b>	<b>Verwaltungsliegenschaften, übriges</b>	<b>125'678.90</b>	<b>28'426.60</b>	<b>124'700</b>	<b>27'200</b>	<b>173'220.20</b>	<b>26'907.10</b>
	Nettoaufwand		97'252.30		97'500		146'313.10
<b>0290</b>	<b>Verwaltungsliegenschaften, übriges</b>	<b>125'678.90</b>	<b>28'426.60</b>	<b>124'700</b>	<b>27'200</b>	<b>173'220.20</b>	<b>26'907.10</b>
	Nettoaufwand		97'252.30		97'500		146'313.10
3010.00	Löhne des Verwaltungs- und Betriebspersonals	28'100.00		28'700		34'800.00	
3101.00	Betriebs-, Verbrauchsmaterial	418.50		500		418.70	
3111.00	Anschaffungen Maschinen, Geräte und Apparate			1'000		35'226.15	
3120.00	Ver- und Entsorgung Liegenschaften	12'927.30		13'000		13'079.15	
3130.00	Dienstleistungen Dritter	1'179.35					
3132.00	Honorare externe Berater, Gutachter, Fachexperten etc.					1'749.60	
3134.00	Versicherungsprämien	1'990.70		2'000		1'692.85	
3144.00	Unterhalt Hochbauten	7'237.75		6'400		10'105.80	
3151.00	Unterhalt Apparate, Maschinen, Geräte, Fahrzeuge, Werkzeuge	257.40		500			
3160.00	Miete und Pacht Liegenschaften	17'000.00		14'800		18'550.00	

## b) Erfolgsrechnung

		Rechnung 2018		Budget 2018		Rechnung 2017	
		Aufwand	Ertrag	Aufwand	Ertrag	Aufwand	Ertrag
3300.40	Planmässige Abschreibungen Hochbauten, allgemeiner Haushalt	48'317.80		48'300		48'317.75	
3910.02	Anteil Soziallasten	5'150.10		5'500		6'680.20	
3920.00	Interne Verrechnung von Pacht, Mieten, Benützungskosten	3'100.00		4'000		2'600.00	
4240.00	Benützungsgebühren und Dienstleistungen, Festbestuhlungen		1'484.00		1'000		602.00
4260.00	Rückerstattungen Dritter		175.00		200		115.50
4470.00	Pacht- und Mietzinse Liegenschaften		4'267.60		3'500		3'689.60
4612.00	Entschädigungen von Gemeinden und Gemeindeverbänden		13'500.00		13'500		13'500.00
4920.00	Interne Verrechnung von Pacht, Mieten, Benützungskosten		9'000.00		9'000		9'000.00

## b) Erfolgsrechnung

		Rechnung 2018		Budget 2018		Rechnung 2017	
		Aufwand	Ertrag	Aufwand	Ertrag	Aufwand	Ertrag
<b>1</b>	<b>ÖFFENTLICHE ORDNUNG UND SICHERHEIT, VERTEIDIGUNG</b>	<b>890'127.90</b>	<b>459'288.44</b>	<b>858'300</b>	<b>433'900</b>	<b>849'334.80</b>	<b>466'239.70</b>
	Nettoaufwand		430'839.46		424'400		383'095.10
<b>11</b>	<b>Öffentliche Sicherheit</b>	<b>146'293.00</b>	<b>680.00</b>	<b>134'050</b>	<b>3'000</b>	<b>129'309.00</b>	<b>1'980.00</b>
	Nettoaufwand		145'613.00		131'050		127'329.00
<b>111</b>	<b>Polizei</b>	<b>145'791.00</b>	<b>680.00</b>	<b>133'000</b>	<b>3'000</b>	<b>128'650.00</b>	<b>1'980.00</b>
	Nettoaufwand		145'111.00		130'000		126'670.00
<b>1110</b>	<b>Polizei</b>	<b>145'791.00</b>	<b>680.00</b>	<b>133'000</b>	<b>3'000</b>	<b>128'650.00</b>	<b>1'980.00</b>
	Nettoaufwand		145'111.00		130'000		126'670.00
3612.00	Entschädigungen an Regionalpolizei Wohlen (REPOL)	145'791.00		133'000		128'650.00	
4270.00	Polizeibussen		680.00		3'000		1'980.00
<b>112</b>	<b>Verkehrssicherheit</b>	<b>502.00</b>		<b>1'050</b>		<b>659.00</b>	
	Nettoaufwand		502.00		1'050		659.00
<b>1120</b>	<b>Verkehrssicherheit</b>	<b>502.00</b>		<b>1'050</b>		<b>659.00</b>	
	Nettoaufwand		502.00		1'050		659.00
3010.00	Lohn BFU-Sicherheitsdelegierter	502.00		700		617.00	
3101.00	Betriebs- und Verbrauchsmaterial			200			
3170.00	Reisekosten und Spesen BFU-Sicherheitsdelegierter			150		42.00	
<b>14</b>	<b>Allgemeines Rechtswesen</b>	<b>482'895.25</b>	<b>357'196.24</b>	<b>449'950</b>	<b>322'250</b>	<b>452'578.52</b>	<b>349'359.10</b>
	Nettoaufwand		125'699.01		127'700		103'219.42
<b>140</b>	<b>Allgemeines Rechtswesen</b>	<b>482'895.25</b>	<b>357'196.24</b>	<b>449'950</b>	<b>322'250</b>	<b>452'578.52</b>	<b>349'359.10</b>
	Nettoaufwand		125'699.01		127'700		103'219.42
<b>1400</b>	<b>Allgemeines Rechtswesen</b>	<b>152'882.70</b>	<b>27'183.69</b>	<b>144'950</b>	<b>17'250</b>	<b>139'179.15</b>	<b>35'959.73</b>
	Nettoaufwand		125'699.01		127'700		103'219.42
3010.00	Löhne Verwaltungspersonal (Anteil Einwohnerkontrolle)	57'992.15		58'700		53'329.20	

## b) Erfolgsrechnung

		Rechnung 2018		Budget 2018		Rechnung 2017	
		Aufwand	Ertrag	Aufwand	Ertrag	Aufwand	Ertrag
3103.00	Fachliteratur, Zeitschriften			150		118.00	
3130.00	Dienstleistungen Dritter			500		1'602.00	
3130.01	Mitglieder-, Verbandsbeiträge	170.00		100		100.00	
3601.00	Ertragsanteile an den Kanton	908.75					
3611.00	Entschädigungen an den Kanton	3'690.00		3'700		3'690.00	
3612.00	Beitrag an Regionales Zivilstandsamt Muri	24'086.50		15'300		17'024.20	
3612.01	Beitrag an Kindes- und Erwachsenenschutzdienst KESD Bezirk Muri	56'096.70		56'100		53'803.35	
3910.02	Anteil Soziallasten	9'938.60		10'400		9'512.40	
4120.00	Konzessionen		250.00		250		250.00
4210.00	Gebühren für Amtshandlungen		18'135.70		14'500		28'381.75
4611.00	Entschädigungen vom Kanton		450.00		700		225.00
4612.01	Entschädigung des Regionalen Betreibungsamtes Anteil Waltenschwil am Ertragsüberschuss		8'347.99		1'800		7'102.98
<b>1407</b>	<b>Regionales Betreibungsamt</b>	<b>330'012.55</b>	<b>330'012.55</b>	<b>305'000</b>	<b>305'000</b>	<b>313'399.37</b>	<b>313'399.37</b>
3010.00	Löhne Verwaltungspersonal	195'209.00		192'200		186'636.95	
3090.00	Aus- und Weiterbildung des Personals	300.00		1'100		700.00	
3099.00	Übriger Personalaufwand	243.00		400		68.00	
3100.00	Büromaterial	3'200.25		2'700		2'537.53	
3103.00	Fachliteratur, Zeitschriften	120.00		400		568.00	
3110.00	Anschaffung Büromöbel und -geräte	1'686.85		1'500		3'138.80	
3118.00	Anschaffung Software, Lizenzen			1'500		3'609.10	
3130.00	Dienstleistungen Dritter	36'860.51		34'000		33'870.90	
3130.01	Mitglieder-, Verbandsbeiträge	190.00		200		190.00	
3153.00	Unterhalt Informatik (Hardware)			2'000			
3158.00	Unterhalt Software	7'118.95		5'500		3'601.80	
3161.00	Mieten, Benützungskosten Anlagen	821.95		800		633.76	
3170.00	Reisekosten und Spesen	797.35		2'000		559.80	
3612.01	Entschädigungen an Gemeinden des Regionalen Betreibungsamtes Anteile am Ertragsüberschuss	28'963.34		6'300		25'526.68	
3900.00	Interne Verrechnung von Material- und Warenbezügen	500.00		500		500.00	
3910.00	Interne Verrechnung von Dienstleistungen	7'128.10		7'800		7'315.10	
3910.02	Anteil Soziallasten	37'873.25		37'100		34'942.95	
3920.00	Interne Verrechnung von Pacht, Mieten, Benützungskosten	9'000.00		9'000		9'000.00	
4210.00	Gebühren für Amtshandlungen		330'012.55		305'000		313'399.37

## b) Erfolgsrechnung

		Rechnung 2018		Budget 2018		Rechnung 2017	
		Aufwand	Ertrag	Aufwand	Ertrag	Aufwand	Ertrag
<b>15</b>	<b>Feuerwehr</b>	<b>188'610.95</b>	<b>88'440.45</b>	<b>180'700</b>	<b>79'450</b>	<b>186'635.33</b>	<b>94'968.55</b>
	Nettoaufwand		100'170.50		101'250		91'666.78
<b>150</b>	<b>Feuerwehr</b>	<b>188'610.95</b>	<b>88'440.45</b>	<b>180'700</b>	<b>79'450</b>	<b>186'635.33</b>	<b>94'968.55</b>
	Nettoaufwand		100'170.50		101'250		91'666.78
<b>1500</b>	<b>Feuerwehr</b>	<b>188'610.95</b>	<b>88'440.45</b>	<b>180'700</b>	<b>79'450</b>	<b>186'635.33</b>	<b>94'968.55</b>
	Nettoaufwand		100'170.50		101'250		91'666.78
3000.00	Löhne, Tag- und Sitzungsgelder an Behörden und Kommissionen	975.00		1'100		1'335.00	
3010.01	Sold und Funktionsentschädigungen	71'932.30		64'250		62'537.70	
3053.00	AG-Beiträge Unfallversicherung	532.00					
3090.00	Aus- und Weiterbildung des Personals	18'693.10		19'450		16'571.40	
3099.00	Übriger Personalaufwand	2'723.25		2'400		1'765.00	
3100.00	Büromaterial			400			
3101.00	Betriebs- und Verbrauchsmaterial	8'276.50		5'350		7'332.48	
3102.00	Drucksachen, Publikationen			300			
3103.00	Fachliteratur, Zeitschriften	975.00		1'000		950.00	
3105.00	Lebensmittel / Verpflegungen	94.20		200		57.20	
3106.00	Medizinisches Material	27.00		500			
3111.00	Anschaffung Apparate, Maschinen, Geräte, Werkzeuge, Fahrzeuge	16'706.04		19'550		12'157.60	
3112.00	Anschaffung Schutz- und Dienstbekleidung	10'640.60		10'050		15'393.35	
3130.00	Dienstleistungen Dritter	2'255.41		2'100		1'606.95	
3130.01	Mitglieder- und Verbandsbeiträge	1'152.80		1'700		1'683.65	
3134.00	Sachversicherungsprämien	3'712.00		3'200		3'120.30	
3151.00	Unterhalt Apparate, Maschinen, Geräte, Werkzeuge, Fahrzeuge	7'074.25		6'300		10'794.35	
3158.00	Unterhalt Software inkl. Serviceverträge	12.90					
3160.00	Miete und Pacht Liegenschaften			400			
3161.00	Miete von Geräten	1'206.25					
3170.00	Reisekosten und Spesenentschädigungen	4'814.60		5'800		3'995.05	
3170.01	Verpflegungskosten für durchgeführte Kurse					11'315.00	
3181.00	Tatsächliche Forderungsverluste	1'167.80		700		468.10	
	Abschreibung von Feuerwehrpflichtersatz						
3181.09	Eingang von abgeschriebenem Feuerwehrpflichtersatz (Minus-Aufwandkonto)	-93.20				-168.90	

## b) Erfolgsrechnung

		Rechnung 2018		Budget 2018		Rechnung 2017	
		Aufwand	Ertrag	Aufwand	Ertrag	Aufwand	Ertrag
3192.00	Verwaltungsgebühren Sprechfunkanlage	1'416.00		1'450		1'416.00	
3300.60	Planmässige Abschreibungen Mobilien VV, allgemeiner Haushalt	19'409.15		19'400		19'409.10	
3611.00	Entschädigungen an den Kanton Feuerwehralarmstelle	4'648.00		4'900		4'756.00	
3612.00	Entschädigungen an Gemeinden und Gemeindeverbände, Hydrantenentschädigung	10'260.00		10'200		10'140.00	
4200.00	Feuerwehrpflichtersatz		66'233.25		60'500		65'907.45
4250.00	Verkäufe		1'000.00				
4260.00	Rückerstattungen Dritter		1'500.00		500		600.00
4260.20	Rückerstattungen Dritter, Einsätze		1'690.00				300.00
4611.00	Entschädigungen vom Kanton		3'077.20		3'500		2'364.60
4611.01	Entschädigungen vom Kanton für durchgeführte Kurse						10'856.50
4631.00	Kantonsbeitrag Aarg. Gebäudeversicherung AGV für Feuerwehrmaterial		14'940.00		14'950		14'940.00
<b>16</b>	<b>Verteidigung</b>	<b>72'328.70</b>	<b>12'971.75</b>	<b>93'600</b>	<b>29'200</b>	<b>80'811.95</b>	<b>19'932.05</b>
	Nettoaufwand		59'356.95		64'400		60'879.90
<b>161</b>	<b>Militärische Verteidigung</b>	<b>16'592.00</b>	<b>10'415.50</b>	<b>17'000</b>	<b>10'700</b>	<b>17'351.85</b>	<b>10'164.00</b>
	Nettoaufwand		6'176.50		6'300		7'187.85
<b>1610</b>	<b>Militärische Verteidigung</b>	<b>16'592.00</b>	<b>10'415.50</b>	<b>17'000</b>	<b>10'700</b>	<b>17'351.85</b>	<b>10'164.00</b>
	Nettoaufwand		6'176.50		6'300		7'187.85
3010.00	Löhne Betriebspersonal	3'200.00		3'300		4'000.00	
3130.00	Entlassungen Wehrpflichtige	350.00		300		350.00	
3610.00	Entschädigungen an den Bund Benützung Schiessanlage Bremgarten	8'815.50		9'100		8'564.00	
3612.01	Entschädigung an Gemeinde Bremgarten Inkonvenienz für Schiessanlagenbenützung	1'600.00		1'600		1'600.00	
3636.01	Beitrag an die Feldschützengesellschaft	2'040.00		2'100		2'070.00	
3910.02	Anteil Soziallasten	586.50		600		767.85	
4500.00	Entnahme aus Spezialfinanzierungen		10'415.50		10'700		10'164.00



## b) Erfolgsrechnung

		Rechnung 2018		Budget 2018		Rechnung 2017	
		Aufwand	Ertrag	Aufwand	Ertrag	Aufwand	Ertrag
<b>162</b>	<b>Zivile Verteidigung</b>	<b>55'736.70</b>	<b>2'556.25</b>	<b>76'600</b>	<b>18'500</b>	<b>63'460.10</b>	<b>9'768.05</b>
	Nettoaufwand		53'180.45		58'100		53'692.05
<b>1620</b>	<b>Zivilschutz</b>	<b>55'736.70</b>	<b>2'556.25</b>	<b>76'600</b>	<b>18'500</b>	<b>63'460.10</b>	<b>9'768.05</b>
	Nettoaufwand		53'180.45		58'100		53'692.05
3170.00	Reisekosten und Spesen	82.80		500		81.50	
3612.01	Beitrag an Regionale Zivilschutzorganisation ZSO, Wohlen	49'264.10		68'200		56'251.95	
3612.02	Beitrag an Regionales Führungsorgan RFO, Wohlen	3'546.90		5'000		4'134.05	
3612.03	Beitrag an Regionale Sanitätshilfsstelle, Dottikon	328.60		400		478.35	
3660.20	Planmässige Abschreibungen Investitionsbeiträge allg. Haushalt an Gemeinden und Gemeindeverbände	2'514.30		2'500		2'514.25	
4501.00	Entnahme Ersatzbeiträge Schutzraumbauten		2'556.25		18'500		9'768.05

## b) Erfolgsrechnung

		Rechnung 2018		Budget 2018		Rechnung 2017	
		Aufwand	Ertrag	Aufwand	Ertrag	Aufwand	Ertrag
<b>2</b>	<b>BILDUNG</b>	<b>4'621'813.48</b>	<b>175'075.60</b>	<b>3'669'900</b>	<b>182'450</b>	<b>3'649'479.79</b>	<b>187'875.80</b>
	Nettoaufwand		4'446'737.88		3'487'450		3'461'603.99
<b>21</b>	<b>Obligatorische Schule</b>	<b>4'258'514.98</b>	<b>153'817.60</b>	<b>3'292'600</b>	<b>156'150</b>	<b>3'270'690.79</b>	<b>167'620.80</b>
	Nettoaufwand		4'104'697.38		3'136'450		3'103'069.99
<b>211</b>	<b>Eingangsstufe</b>	<b>184'785.25</b>		<b>194'900</b>		<b>191'395.94</b>	
	Nettoaufwand		184'785.25		194'900		191'395.94
<b>2110</b>	<b>Kindergarten</b>	<b>184'785.25</b>		<b>194'900</b>		<b>191'395.94</b>	
	Nettoaufwand		184'785.25		194'900		191'395.94
3099.00	Übriger Personalaufwand			100			
3100.00	Büromaterial	186.55		150		126.14	
3101.00	Betriebs-, Verbrauchsmaterial	340.00		350		408.85	
3103.00	Fachliteratur, Zeitschriften	108.00		100			
3104.00	Spiel- und Unterrichtsmaterial	9'390.50		12'000		11'421.25	
3110.00	Büromöbel und -geräte, Schulmobiliar	129.80					
3111.00	Anschaffung Geräte	1'043.00		650		167.90	
3130.00	Dienstleistungen Dritter	686.40		550		625.95	
3170.00	Schulanlässe, Reisekosten, Spesen	341.00		300		63.05	
3171.00	Kindergartenreisen	630.00		600		292.80	
3631.00	Beiträge an den Kanton Anteil Personalaufwand	171'930.00		180'100		178'290.00	
<b>212</b>	<b>Primarstufe</b>	<b>767'148.90</b>	<b>901.50</b>	<b>801'200</b>	<b>600</b>	<b>801'567.75</b>	<b>1'142.60</b>
	Nettoaufwand		766'247.40		800'600		800'425.15
<b>2120</b>	<b>Primarstufe</b>	<b>767'148.90</b>	<b>901.50</b>	<b>801'200</b>	<b>600</b>	<b>801'567.75</b>	<b>1'142.60</b>
	Nettoaufwand		766'247.40		800'600		800'425.15
3090.00	Aus- und Weiterbildung des Personals	560.00		800		158.00	
3099.00	Übriger Personalaufwand	925.00		500		318.30	
3103.00	Fachliteratur, Zeitschriften			100			
3104.00	Lehrmittel, Schulmaterial Allgemein	49'130.80		45'300		43'405.50	
	Didaktisches Material						
3104.01	Lehrmittel, Schulmaterial Textiles Werken	9'981.90		10'400		10'119.17	

## b) Erfolgsrechnung

		Rechnung 2018		Budget 2018		Rechnung 2017	
		Aufwand	Ertrag	Aufwand	Ertrag	Aufwand	Ertrag
3104.02	Lehrmittel, Schulmaterial Werken	5'535.90		6'500		6'319.65	
3104.03	Lehrmittel, Sonderschulung	2'897.15		2'700		1'874.30	
3111.00	Anschaffung Maschinen und Geräte, Allgemein	467.00		400			
3111.01	Anschaffung Maschinen und Geräte Textiles Werken	1'340.00		1'600		1'250.00	
3111.02	Anschaffung Maschinen und Geräte Werken			500			
3151.00	Unterhalt Maschinen und Geräte Allgemein	99.95		1'400			
3151.01	Unterhalt Maschinen und Geräte Textiles Werken	784.75		1'100		666.75	
3151.02	Unterhalt Maschinen und Geräte Werken					394.75	
3162.00	Leasing Kopierer	4'271.40		4'500		4'283.28	
3170.00	Schulanlässe, Reisekosten, Spesen	197.45		600		447.25	
3171.00	Schulreisen	4'155.20		5'700		5'074.80	
3171.01	Lager	2'100.00		4'300		3'990.00	
3171.02	Exkursionen	1'456.40		2'900		1'264.00	
3171.03	Schwimmbäder und Eisbahn	44.00		500		180.00	
3631.00	Beiträge an den Kanton Anteil Personalaufwand	683'202.00		711'400		721'822.00	
4250.00	Verkäufe, Privatbezüge		416.50		500		632.90
4260.00	Rückerstattungen Dritter		386.00				389.70
4632.00	Beiträge von Gemeinden und Gemeindeverbänden		99.00		100		120.00
<b>213</b>	<b>Oberstufe</b> Nettoaufwand	<b>1'187'694.00</b>		<b>1'151'500</b>		<b>1'125'617.50</b>	
			1'187'694.00		1'151'500		1'125'617.50
<b>2130</b>	<b>Oberstufe</b> Nettoaufwand	<b>1'187'694.00</b>		<b>1'151'500</b>		<b>1'125'617.50</b>	
			1'187'694.00		1'151'500		1'125'617.50
3612.00	Schulgelder an andere Gemeinden	717'194.00		696'000		671'347.50	
3612.01	Beitrag an Gemeinde Wohlen für Skilager von Waltenschwiler Schülern	6'670.00		6'000		5'750.00	
3632.00	Besoldungsanteile an andere Gemeinden	463'600.00		449'500		448'040.00	
3637.00	Beiträge an Eltern	230.00				480.00	

## b) Erfolgsrechnung

		Rechnung 2018		Budget 2018		Rechnung 2017	
		Aufwand	Ertrag	Aufwand	Ertrag	Aufwand	Ertrag
<b>214</b>	<b>Musikschulen</b>	<b>148'925.60</b>	<b>77'548.50</b>	<b>157'300</b>	<b>80'400</b>	<b>149'510.15</b>	<b>77'972.50</b>
	Nettoaufwand		71'377.10		76'900		71'537.65
<b>2140</b>	<b>Musikschulen</b>	<b>148'925.60</b>	<b>77'548.50</b>	<b>157'300</b>	<b>80'400</b>	<b>149'510.15</b>	<b>77'972.50</b>
	Nettoaufwand		71'377.10		76'900		71'537.65
3010.00	Lohnanteil Musikschulleitung und Musikschulsekretariat	10'532.50		10'550		10'984.10	
3020.01	Löhne Musiklehrer	113'597.65		119'100		114'279.05	
3099.00	Übriger Personalaufwand	216.80		600			
3103.00	Fachliteratur, Zeitschriften	44.00		50		44.00	
3104.00	Unterrichtsmaterial	138.00		200			
3151.00	Unterhalt Musikinstrumente	1'380.00		2'000		1'380.00	
3170.00	Musikschulanlässe, Reisekosten, Spesen	215.65		200		119.00	
3181.00	Tatsächliche Forderungsverluste	1'100.00					
3637.00	Beiträge an Eltern	2'940.00		4'000		2'940.00	
3910.02	Anteil Soziallasten	18'761.00		20'600		19'764.00	
4231.00	Elternbeiträge		77'398.50		80'400		77'872.50
4260.00	Rückerstattungen Dritter		150.00				100.00
<b>217</b>	<b>Schulliegenschaften</b>	<b>1'661'428.48</b>	<b>33'711.00</b>	<b>695'600</b>	<b>33'550</b>	<b>729'060.80</b>	<b>47'755.60</b>
	Nettoaufwand		1'627'717.48		662'050		681'305.20
<b>2170</b>	<b>Schulliegenschaften</b>	<b>1'661'428.48</b>	<b>33'711.00</b>	<b>695'600</b>	<b>33'550</b>	<b>729'060.80</b>	<b>47'755.60</b>
	Nettoaufwand		1'627'717.48		662'050		681'305.20
3010.00	Löhne Hauswarte	100'967.40		100'050		116'359.05	
3010.01	Löhne Reinigungspersonal	48'317.50		50'050		46'582.15	
3010.02	Löhne Bauamt	55'900.00		57'200		69'400.00	
3090.00	Aus- und Weiterbildung des Personals	3'784.35		2'400		2'999.80	
3099.00	Übriger Personalaufwand	1'069.00		900		820.60	
3100.00	Büromaterial					176.45	
3101.00	Verbrauchs- und Reinigungsmaterial	12'781.70		15'000		15'960.05	
	Schulanlagen						
3101.01	Verbrauchsmaterial Umgebung Schule	1'611.60		3'000		3'760.10	
3110.00	Büromöbel und -geräte, Schulmobiliar	8'819.25		8'500		463.30	
3111.00	Anschaffung Maschinen und Geräte, Allgemein	15'973.60		10'000		1'013.95	
3111.02	Anschaffung Maschinen und Geräte, Turnhalle			600		2'539.45	
3120.00	Ver- und Entsorgung	65'012.75		64'400		66'861.65	
3130.00	Dienstleistungen Dritter	1'445.75		1'600		4'485.15	

## b) Erfolgsrechnung

		Rechnung 2018		Budget 2018		Rechnung 2017	
		Aufwand	Ertrag	Aufwand	Ertrag	Aufwand	Ertrag
3132.00	Honorare externe Berater, Gutachter, Fachexperten	6'206.75					
3134.00	Versicherungsprämien	9'319.75		8'800		8'050.90	
3140.00	Unterhalt Grundstücke	667.45				259.20	
3144.00	Unterhalt Hochbauten	26'993.85		23'000		41'173.90	
3150.00	Unterhalt Büromöbel und -geräte, Schulmobiliar			500			
3151.00	Unterhalt Maschinen und Geräte, Allgemein	2'683.65		2'000		2'171.80	
3151.01	Unterhalt Maschinen und Geräte, Schulzimmer			300			
3151.02	Unterhalt Maschinen und Geräte, Turnhalle	1'900.00		1'700		343.85	
3300.30	Planmässige Abschreibungen übrige Tiefbauten VV allgemeiner Haushalt	4'192.95		4'200		4'192.90	
3300.40	Planmässige Abschreibungen Hochbauten allgemeiner Haushalt	285'172.90		285'200		285'172.90	
3300.60	Planmässige Abschreibungen Mobilien VV allgemeiner Haushalt	12'262.05		12'300		12'263.10	
3893.00	Einlage in Vorfinanzierung Abschreibungen Aussensanierung alter Teil SH Bannegg	956'594.58					
3910.02	Anteil Soziallasten	30'951.65		32'600		36'510.55	
3920.00	Interne Verrechnung von Pacht, Mieten, Benützungskosten	8'800.00		11'300		7'500.00	
4260.00	Rückerstattungen Dritter		161.00				14'205.60
4920.00	Interne Verrechnung von Pacht, Mieten, Benützungskosten		33'550.00		33'550		33'550.00
<b>218</b>	<b>Tagesbetreuung</b>	<b>77'374.55</b>	<b>25'951.50</b>	<b>60'550</b>	<b>26'300</b>	<b>55'595.70</b>	<b>21'418.00</b>
	Nettoaufwand		51'423.05		34'250		34'177.70
<b>2180</b>	<b>Tagesbetreuung</b>	<b>77'374.55</b>	<b>25'951.50</b>	<b>60'550</b>	<b>26'300</b>	<b>55'595.70</b>	<b>21'418.00</b>
	Nettoaufwand		51'423.05		34'250		34'177.70
3020.00	Löhne Betreuungsangebote	48'060.25		43'400		37'863.00	
3101.00	Betriebs- und Verbrauchsmaterial	249.00		200			
3105.00	Mahlzeiten Mittagstisch	21'886.00		12'900		11'094.65	
3130.00	Dienstleistungen Dritter	50.00		50		100.00	
3170.00	Reisekosten und Spesen	840.00		1'100		908.60	
3910.02	Anteil Soziallasten	6'289.30		2'900		5'629.45	
4260.00	Elternbeiträge Tagesstrukturen		25'951.50		26'300		21'418.00

## b) Erfolgsrechnung

		Rechnung 2018		Budget 2018		Rechnung 2017	
		Aufwand	Ertrag	Aufwand	Ertrag	Aufwand	Ertrag
<b>219</b>	<b>Obligatorische Schule, übriges</b>	<b>231'158.20</b>	<b>15'705.10</b>	<b>231'550</b>	<b>15'300</b>	<b>217'942.95</b>	<b>19'332.10</b>
	Nettoaufwand		215'453.10		216'250		198'610.85
<b>2190</b>	<b>Schulpflege, Schulleitung und Schulverwaltung</b>	<b>135'743.19</b>		<b>140'050</b>		<b>141'833.45</b>	
	Nettoaufwand		135'743.19		140'050		141'833.45
3000.00	Löhne, Tag- und Sitzungsgelder Kommissionen	15'870.00		16'000		16'670.00	
3010.00	Löhne Schulsekretariat	49'605.10		49'600		48'629.50	
3090.00	Aus- und Weiterbildung des Personals	1'350.00		1'000		730.00	
3099.00	Übriger Personalaufwand	1'540.90		1'800		1'259.00	
3100.00	Büromaterial	456.54		1'000		1'772.30	
3103.00	Fachliteratur, Zeitschriften	392.00		400		392.00	
3113.00	Anschaffung IT Hardware					473.05	
3130.00	Dienstleistungen Dritter	1'922.40		2'100		1'369.00	
3130.01	Mitglieder-, Verbandsbeiträge	520.00		450		520.00	
3158.00	Unterhalt IT Software	590.00		500		500.00	
3170.00	Repräsentations-, Reisekosten und Spesen	671.50		1'500		1'477.60	
3631.00	Beiträge an den Kanton	52'650.00		55'100		57'450.00	
	Anteil Personalaufwand Schulleitung						
3910.02	Anteil Soziallasten	10'174.75		10'600		10'591.00	
<b>2191</b>	<b>Volksschule Sonstiges</b>	<b>42'306.70</b>	<b>2'034.00</b>	<b>37'500</b>		<b>47'140.90</b>	<b>2'348.00</b>
	Nettoaufwand		40'272.70		37'500		44'792.90
3000.00	Löhne, Tag- und Sitzungsgelder Kommissionen	2'575.00		2'400		1'200.00	
3010.00	Löhne Schulsozialarbeit	600.00					
3020.00	Löhne Lehrerschaft für Zusatzarbeiten	7'400.00		7'400		7'720.00	
3090.00	Aus- und Weiterbildung des Personals	3'965.70		2'000		1'573.00	
3100.00	Büromaterial			150			
3102.00	Drucksachen, Publikationen	4'290.80		2'000		1'949.40	
	Schulzeitung "Kiebitz"						
3103.00	Fachliteratur, Zeitschriften	367.60		400		380.60	
3103.01	Bibliothekbücher (inkl. Lehrerbibliothek)	1'991.80		2'000		1'426.95	
3104.00	Auslagen Projektwoche	2'679.45		2'500		2'299.10	
3106.00	Medizinisches Material	89.10		200		51.30	
3113.00	Anschaffung IT Hardware	160.00				9'764.30	
3130.00	Dienstleistungen Dritter	236.00		1'000		100.00	
3132.02	Dolmetscherdienste	240.00		200		282.50	
3134.00	Versicherungsprämien	3'081.00		3'100		3'078.00	

## b) Erfolgsrechnung

		Rechnung 2018		Budget 2018		Rechnung 2017	
		Aufwand	Ertrag	Aufwand	Ertrag	Aufwand	Ertrag
3137.00	Urheberrechtsgebühren	678.90		700		653.35	
3153.00	Unterhalt IT Hardware	3'131.15		3'500		4'496.60	
3158.00	Unterhalt IT Software	2'955.90		2'600		2'956.45	
3170.00	Repräsentations-, Reisekosten und Spesen	892.95		500		1'534.75	
3170.01	Schulschlussfeier	4'438.00		4'000		3'692.40	
3170.02	Sporttag	1'442.00		1'400		1'341.75	
3170.03	Schulfasnacht					1'191.60	
3170.04	Räbeliechtliumzug	135.00		500		412.35	
3170.05	Lese-Nacht	161.60		250		337.40	
3910.02	Anteil Soziallasten	794.75		700		699.10	
4260.00	Rückerstattungen Dritter		2'034.00				2'348.00
<b>2192</b>	<b>Jugendfest</b>	<b>29'637.21</b>		<b>30'000</b>			
	Nettoaufwand		29'637.21		30'000		
3170.00	Auslagen Jugendfest	29'637.21		30'000			
<b>2193</b>	<b>Skilager</b>	<b>23'471.10</b>	<b>13'671.10</b>	<b>24'000</b>	<b>15'300</b>	<b>28'968.60</b>	<b>16'984.10</b>
	Nettoaufwand		9'800.00		8'700		11'984.50
3171.00	Unterkunft, Verpflegung, Reise, Skilift, Spesen	23'471.10		24'000		28'968.60	
4260.00	Elternbeiträge an Skilager		13'192.35		14'000		16'884.10
4634.00	Zuwendungen aus Papierkasse, Spenden		478.75		1'300		100.00
<b>22</b>	<b>Sonderschulen</b>	<b>105'115.00</b>	<b>20'175.00</b>	<b>129'000</b>	<b>26'300</b>	<b>117'595.00</b>	<b>20'255.00</b>
	Nettoaufwand		84'940.00		102'700		97'340.00
<b>220</b>	<b>Sonderschulen</b>	<b>105'115.00</b>	<b>20'175.00</b>	<b>129'000</b>	<b>26'300</b>	<b>117'595.00</b>	<b>20'255.00</b>
	Nettoaufwand		84'940.00		102'700		97'340.00
<b>2200</b>	<b>Sonderschulen</b>	<b>105'115.00</b>	<b>20'175.00</b>	<b>129'000</b>	<b>26'300</b>	<b>117'595.00</b>	<b>20'255.00</b>
	Nettoaufwand		84'940.00		102'700		97'340.00
3612.00	Schulgelder an HPS Wohlen	22'940.00		30'000		22'320.00	
3612.01	Mahlzeiten für Schüler an HPS Wohlen	1'380.00		3'200		2'120.00	
3614.00	Schulgelder an Sonderschulen	80'795.00		95'800		93'155.00	
4260.00	Elternbeiträge an Sonderschulen		18'795.00		23'100		18'135.00
4260.01	Elternbeiträge für Mahlzeiten an HPS Wohlen		1'380.00		3'200		2'120.00

## b) Erfolgsrechnung

		Rechnung 2018		Budget 2018		Rechnung 2017	
		Aufwand	Ertrag	Aufwand	Ertrag	Aufwand	Ertrag
<b>23</b>	<b>Berufliche Grundbildung</b>	<b>258'183.50</b>	<b>1'083.00</b>	<b>248'300</b>		<b>261'194.00</b>	
	Nettoaufwand		257'100.50		248'300		261'194.00
<b>230</b>	<b>Berufliche Grundbildung</b>	<b>258'183.50</b>	<b>1'083.00</b>	<b>248'300</b>		<b>261'194.00</b>	
	Nettoaufwand		257'100.50		248'300		261'194.00
<b>2300</b>	<b>Berufliche Grundbildung</b>	<b>258'183.50</b>	<b>1'083.00</b>	<b>248'300</b>		<b>261'194.00</b>	
	Nettoaufwand		257'100.50		248'300		261'194.00
3631.00	Schulgelder an kantonale und ausserkantonale Schulen	140'504.50		116'600		78'284.00	
3634.00	Schulgelder an Berufsschulen	117'679.00		131'700		182'910.00	
4260.00	Rückerstattungen Dritter		1'083.00				



## b) Erfolgsrechnung

		Rechnung 2018		Budget 2018		Rechnung 2017	
		Aufwand	Ertrag	Aufwand	Ertrag	Aufwand	Ertrag
<b>3</b>	<b>KULTUR, SPORT UND FREIZEIT</b>	<b>119'309.60</b>	<b>6'568.15</b>	<b>132'950</b>	<b>2'400</b>	<b>157'621.05</b>	<b>2'674.25</b>
	Nettoaufwand		112'741.45		130'550		154'946.80
<b>31</b>	<b>Kulturerbe</b>	<b>11'539.65</b>	<b>6'357.75</b>	<b>7'400</b>	<b>2'250</b>	<b>7'501.30</b>	<b>2'322.10</b>
	Nettoaufwand		5'181.90		5'150		5'179.20
<b>311</b>	<b>Museen und bildende Kunst</b>	<b>11'539.65</b>	<b>6'357.75</b>	<b>7'400</b>	<b>2'250</b>	<b>7'501.30</b>	<b>2'322.10</b>
	Nettoaufwand		5'181.90		5'150		5'179.20
<b>3110</b>	<b>Museen und bildende Kunst</b>	<b>2'857.15</b>		<b>2'900</b>		<b>2'857.15</b>	
	Nettoaufwand		2'857.15		2'900		2'857.15
3660.20	Planmässige Abschreibungen Investitionsbeiträge allgemeiner Haushalt an Gemeinden und Zweckverbände	2'857.15		2'900		2'857.15	
<b>3111</b>	<b>Ortsmuseum</b>	<b>8'682.50</b>	<b>6'357.75</b>	<b>4'500</b>	<b>2'250</b>	<b>4'644.15</b>	<b>2'322.10</b>
	Nettoaufwand		2'324.75		2'250		2'322.05
3000.00	Ortsmuseumskommission	1'890.00		2'500		1'865.00	
3101.00	Betriebs- und Verbrauchsmaterial	1'270.45		600		611.00	
3120.00	Ver- und Entsorgung	723.40		700		840.20	
3130.00	Dienstleistungen Dritter	106.00		200			
3170.00	Reisekosten und Spesen	108.00				1'327.95	
3170.01	Anlässe im Ortsmuseum	551.65		500			
3511.00	Einlagen in Ortsmuseums-Fonds	4'033.00					
4390.00	Mitgliederbeiträge		4'033.00				
4511.00	Entnahmen aus Ortsmuseums-Fonds		2'324.75		2'250		2'322.10
<b>32</b>	<b>Kultur, übrige</b>	<b>31'055.95</b>	<b>210.40</b>	<b>35'950</b>	<b>150</b>	<b>33'843.05</b>	<b>352.15</b>
	Nettoaufwand		30'845.55		35'800		33'490.90
<b>329</b>	<b>Kultur, übriges</b>	<b>31'055.95</b>	<b>210.40</b>	<b>35'950</b>	<b>150</b>	<b>33'843.05</b>	<b>352.15</b>
	Nettoaufwand		30'845.55		35'800		33'490.90
<b>3290</b>	<b>Kultur, übriges</b>	<b>31'055.95</b>	<b>210.40</b>	<b>35'950</b>	<b>150</b>	<b>33'843.05</b>	<b>352.15</b>
	Nettoaufwand		30'845.55		35'800		33'490.90

## b) Erfolgsrechnung

		Rechnung 2018		Budget 2018		Rechnung 2017	
		Aufwand	Ertrag	Aufwand	Ertrag	Aufwand	Ertrag
3010.00	Löhne des Verwaltungs- und Betriebspersonals (Saalmeister Bannegg Halle)	3'580.35		3'600		4'206.05	
3105.00	Lebensmittel	29.75		100		172.00	
3170.00	Reisekosten und Spesen			200			
3170.02	Auslagen 1. Augustfeier			5'000		5'060.10	
3171.00	Waldbegehung mit Bevölkerung Anteil Einwohnergemeinde	3'114.00		3'000			
3636.01	Beiträge an Dorfvereine	7'500.00		7'500		7'500.00	
3910.02	Anteil Soziallasten	581.85		300		654.90	
3920.01	Benützung Bannegg-Halle durch Vereine	11'450.00		11'450		11'450.00	
3920.02	Benützung Altes Schulhaus durch Vereine	4'800.00		4'800		4'800.00	
4240.00	Benützung Kaffeemaschine in Bannegg-Halle		210.40		150		180.00
4260.00	Rückerstattungen Dritter						172.15
<b>34</b>	<b>Sport und Freizeit</b>	<b>76'714.00</b>		<b>89'600</b>		<b>116'276.70</b>	
	Nettoaufwand		76'714.00		89'600		116'276.70
<b>341</b>	<b>Sport</b>	<b>35'777.05</b>		<b>40'500</b>		<b>66'802.45</b>	
	Nettoaufwand		35'777.05		40'500		66'802.45
<b>3410</b>	<b>Sport</b>	<b>35'777.05</b>		<b>40'500</b>		<b>66'802.45</b>	
	Nettoaufwand		35'777.05		40'500		66'802.45
3010.00	Löhne des Verwaltungs- und Betriebspersonals	5'400.00		5'500		6'700.00	
3101.00	Betriebs-, Verbrauchsmaterial, Dünger	787.35		3'600		2'325.60	
3159.00	Unterhalt übrige mobile Anlagen					738.25	
3160.00	Miete und Pacht Liegenschaften	1'000.00		1'000		1'000.00	
3161.00	Mieten, Benützungskosten Mobilien			200		52.50	
3636.01	Beitrag an Eisbahn Wohlen Genossenschaft Neubau Eishalle Wohlen					28'000.00	
3910.02	Anteil Soziallasten	989.70		1'100		1'286.10	
3920.00	Interne Verrechnung von Pacht, Mieten, Benützungskosten	27'600.00		29'100		26'700.00	
<b>342</b>	<b>Freizeit</b>	<b>40'936.95</b>		<b>49'100</b>		<b>49'474.25</b>	
	Nettoaufwand		40'936.95		49'100		49'474.25

## b) Erfolgsrechnung

		Rechnung 2018		Budget 2018		Rechnung 2017	
		Aufwand	Ertrag	Aufwand	Ertrag	Aufwand	Ertrag
<b>3420</b>	<b>Freizeit</b>	<b>40'936.95</b>		<b>49'100</b>		<b>49'474.25</b>	
	Nettoaufwand		40'936.95		49'100		49'474.25
3010.00	Löhne des Verwaltungs- und Betriebspersonals	27'800.00		28'500		34'500.00	
3101.00	Betriebs-, Verbrauchsmaterial	441.85		6'000		1'651.60	
3130.01	Mitglieder-, Verbandsbeiträge	200.00		200		200.00	
3636.00	Beiträge an private Organisationen	1'200.00		1'000		1'200.00	
3910.02	Anteil Soziallasten	5'095.10		5'500		6'622.65	
3920.00	Interne Verrechnung von Pacht, Mieten, Benützungskosten	6'200.00		7'900		5'300.00	

## b) Erfolgsrechnung

		Rechnung 2018		Budget 2018		Rechnung 2017	
		Aufwand	Ertrag	Aufwand	Ertrag	Aufwand	Ertrag
<b>4</b>	<b>GESUNDHEIT</b>	<b>335'054.05</b>	<b>6'773.42</b>	<b>385'850</b>		<b>394'953.75</b>	<b>57'619.20</b>
	Nettoaufwand		328'280.63		385'850		337'334.55
<b>41</b>	<b>Spitäler, Kranken- und Pflegeheime</b>	<b>215'148.50</b>		<b>253'100</b>		<b>281'248.05</b>	<b>9'100.00</b>
	Nettoaufwand		215'148.50		253'100		272'148.05
<b>411</b>	<b>Spitäler</b>	<b>20.00</b>		<b>50</b>		<b>20.00</b>	<b>9'100.00</b>
	Nettoaufwand		20.00		50		
	Nettoertrag					9'080.00	
<b>4110</b>	<b>Spitäler</b>	<b>20.00</b>		<b>50</b>		<b>20.00</b>	<b>9'100.00</b>
	Nettoaufwand		20.00		50		
	Nettoertrag					9'080.00	
3130.01	Mitglieder-, Verbandsbeiträge	20.00		50		20.00	
4260.00	Rückerstattungen Dritter						9'100.00
<b>412</b>	<b>Kranken-, Alters- und Pflegeheime</b>	<b>215'128.50</b>		<b>253'050</b>		<b>281'228.05</b>	
	Nettoaufwand		215'128.50		253'050		281'228.05
<b>4120</b>	<b>Kranken-, Alters- und Pflegeheime</b>	<b>215'128.50</b>		<b>253'050</b>		<b>281'228.05</b>	
	Nettoaufwand		215'128.50		253'050		281'228.05
3130.01	Mitglieder-, Verbandsbeiträge	50.00		50		50.00	
3611.00	Beitrag an Kanton / Clearingstelle	3'169.25		3'000		3'971.70	
3631.00	Beiträge an den Kanton, Pflegefinanzierung	204'713.95		250'000		277'206.35	
3634.00	Beiträge an Alters- und Pflegeheime MiGel-Kosten	7'195.30					
<b>42</b>	<b>Ambulante Krankenpflege</b>	<b>101'286.50</b>	<b>6'773.42</b>	<b>114'700</b>		<b>94'376.75</b>	<b>48'519.20</b>
	Nettoaufwand		94'513.08		114'700		45'857.55
<b>421</b>	<b>Ambulante Krankenpflege</b>	<b>101'286.50</b>	<b>6'773.42</b>	<b>114'700</b>		<b>94'376.75</b>	<b>48'519.20</b>
	Nettoaufwand		94'513.08		114'700		45'857.55

## b) Erfolgsrechnung

		Rechnung 2018		Budget 2018		Rechnung 2017	
		Aufwand	Ertrag	Aufwand	Ertrag	Aufwand	Ertrag
<b>4210</b>	<b>Ambulante Krankenpflege</b>	<b>101'286.50</b>	<b>6'773.42</b>	<b>114'700</b>		<b>94'376.75</b>	<b>48'519.20</b>
	Nettoaufwand		94'513.08		114'700		45'857.55
3130.01	Mitglieder-, Verbandsbeiträge	80.00		100		80.00	
3636.00	Beiträge an private Organisationen ohne Erwerbszweck	200.00		200		3'175.85	
3636.01	Beiträge an Spitex Freiamt, Wohlen	80'490.10		73'800		72'173.30	
3636.02	Beitrag an Mütter- und Väterberatungsstelle des Bezirks Muri	20'516.40		20'600		18'947.60	
3636.03	Beitrag an Trägerverein Bünzpark (Defizitgarantie)			20'000			
4260.00	Rückerstattungen Dritter		6'773.42				48'519.20
<b>43</b>	<b>Gesundheitsprävention</b>	<b>18'619.05</b>		<b>18'050</b>		<b>19'328.95</b>	
	Nettoaufwand		18'619.05		18'050		19'328.95
<b>433</b>	<b>Schulgesundheitsdienst</b>	<b>17'999.05</b>		<b>17'750</b>		<b>19'028.95</b>	
	Nettoaufwand		17'999.05		17'750		19'028.95
<b>4330</b>	<b>Schulgesundheitsdienst</b>	<b>17'999.05</b>		<b>17'750</b>		<b>19'028.95</b>	
	Nettoaufwand		17'999.05		17'750		19'028.95
3010.00	Löhne Schularzt, Schulzahnpflege-Helferinnen, Lauskontrolle	5'503.50		3'500		4'037.75	
3105.00	Lebensmittel (Pausenäpfel, Schulmilch)			550		632.50	
3106.00	Medizinisches Material	372.25		200		291.15	
3136.00	Kontrolluntersuche Zahnarzt	11'457.30		10'500		10'870.10	
3136.01	Kontrolluntersuche Schularzt			2'500		2'677.50	
3170.00	Reisekosten und Spesen	252.40		200		203.50	
3910.02	Anteil Soziallasten	413.60		300		316.45	
<b>434</b>	<b>Lebensmittelkontrolle</b>	<b>620.00</b>		<b>300</b>		<b>300.00</b>	
	Nettoaufwand		620.00		300		300.00
<b>4340</b>	<b>Lebensmittelkontrolle</b>	<b>620.00</b>		<b>300</b>		<b>300.00</b>	
	Nettoaufwand		620.00		300		300.00
3010.00	Löhne Pilzkontrolle	540.00		300		300.00	
3090.00	Aus- und Weiterbildung des Personals	80.00					

## b) Erfolgsrechnung

		Rechnung 2018		Budget 2018		Rechnung 2017	
		Aufwand	Ertrag	Aufwand	Ertrag	Aufwand	Ertrag
<b>5</b>	<b>SOZIALE SICHERHEIT</b>	<b>1'799'661.95</b>	<b>353'176.75</b>	<b>1'472'200</b>	<b>181'800</b>	<b>1'435'975.10</b>	<b>297'396.85</b>
	Nettoaufwand		1'446'485.20		1'290'400		1'138'578.25
<b>52</b>	<b>Invalidität</b>	<b>500.00</b>		<b>500</b>		<b>500.00</b>	
	Nettoaufwand		500.00		500		500.00
<b>523</b>	<b>Invalidenheime</b>	<b>500.00</b>		<b>500</b>		<b>500.00</b>	
	Nettoaufwand		500.00		500		500.00
<b>5230</b>	<b>Invalidenheime</b>	<b>500.00</b>		<b>500</b>		<b>500.00</b>	
	Nettoaufwand		500.00		500		500.00
3635.00	Beiträge an private Unternehmungen	500.00		500		500.00	
<b>53</b>	<b>Alter + Hinterlassene</b>	<b>67'577.00</b>	<b>4'300.50</b>	<b>64'300</b>	<b>4'200</b>	<b>53'794.10</b>	<b>4'206.00</b>
	Nettoaufwand		63'276.50		60'100		49'588.10
<b>531</b>	<b>Alters- und Hinterlassenenversicherung AHV</b>	<b>30'060.00</b>	<b>4'300.50</b>	<b>29'600</b>	<b>4'200</b>	<b>29'171.30</b>	<b>4'206.00</b>
	Nettoaufwand		25'759.50		25'400		24'965.30
<b>5310</b>	<b>Alters- und Hinterlassenenversicherung AHV</b>	<b>30'060.00</b>	<b>4'300.50</b>	<b>29'600</b>	<b>4'200</b>	<b>29'171.30</b>	<b>4'206.00</b>
	Nettoaufwand		25'759.50		25'400		24'965.30
3010.00	Löhne Verwaltungspersonal	25'660.75		25'100		24'728.50	
3910.02	Anteil Soziallasten	4'399.25		4'500		4'442.80	
4611.00	Verwaltungsentschädigung der SVA		4'300.50		4'200		4'206.00
<b>533</b>	<b>Leistungen an Pensionierte</b>	<b>35'832.00</b>		<b>33'300</b>		<b>22'812.80</b>	
	Nettoaufwand		35'832.00		33'300		22'812.80
<b>5330</b>	<b>Leistungen an Pensionierte</b>	<b>35'832.00</b>		<b>33'300</b>		<b>22'812.80</b>	
	Nettoaufwand		35'832.00		33'300		22'812.80
3061.00	Renten oder Rentenanteile (neu in Kto 5330.3062.00)					20'326.80	
3062.00	Teuerungszulagen auf Renten und Rentenanteilen	21'438.00		21'400			
3064.00	Übergangsrenten gemäss Personalreglement	14'100.00		11'750		2'350.00	
3099.00	Übriger Personalaufwand	294.00		150		136.00	

## b) Erfolgsrechnung

		Rechnung 2018		Budget 2018		Rechnung 2017	
		Aufwand	Ertrag	Aufwand	Ertrag	Aufwand	Ertrag
<b>535</b>	<b>Leistungen an das Alter</b>	<b>1'685.00</b>		<b>1'400</b>		<b>1'810.00</b>	
	Nettoaufwand		1'685.00		1'400		1'810.00
<b>5350</b>	<b>Leistungen an das Alter</b>	<b>1'685.00</b>		<b>1'400</b>		<b>1'810.00</b>	
	Nettoaufwand		1'685.00		1'400		1'810.00
3170.00	Seniorenessen	1'325.00		1'000		1'450.00	
3636.00	Beiträge an private Organisationen ohne Erwerbszweck	360.00		400		360.00	
<b>54</b>	<b>Familie und Jugend</b>	<b>162'835.10</b>	<b>31'729.40</b>	<b>123'400</b>	<b>25'000</b>	<b>122'703.30</b>	<b>34'502.60</b>
	Nettoaufwand		131'105.70		98'400		88'200.70
<b>543</b>	<b>Alimentenbevorschussung und -inkasso</b>	<b>88'484.05</b>	<b>31'108.40</b>	<b>61'100</b>	<b>25'000</b>	<b>60'051.75</b>	<b>33'816.60</b>
	Nettoaufwand		57'375.65		36'100		26'235.15
<b>5430</b>	<b>Alimentenbevorschussung und -inkasso</b>	<b>88'484.05</b>	<b>31'108.40</b>	<b>61'100</b>	<b>25'000</b>	<b>60'051.75</b>	<b>33'816.60</b>
	Nettoaufwand		57'375.65		36'100		26'235.15
3130.00	Dienstleistungen Dritter, Alimenteninkassostelle	1'063.85		1'100		1'057.35	
3637.00	Alimentenbevorschussung	87'420.20		60'000		58'994.40	
4260.00	Rückerstattungen Kinderalimente		30'815.40		25'000		26'263.60
4631.00	Beiträge vom Kanton nach SPG		293.00				7'553.00
<b>544</b>	<b>Jugendschutz</b>	<b>1'972.70</b>		<b>1'750</b>		<b>1'611.50</b>	
	Nettoaufwand		1'972.70		1'750		1'611.50
<b>5440</b>	<b>Jugendschutz</b>	<b>1'722.70</b>		<b>1'500</b>		<b>1'361.50</b>	
	Nettoaufwand		1'722.70		1'500		1'361.50
3636.00	Beiträge an private Organisationen ohne Erwerbszweck	1'722.70		1'500		1'361.50	
<b>5441</b>	<b>Kinder- und Jugendheime</b>	<b>250.00</b>		<b>250</b>		<b>250.00</b>	
	Nettoaufwand		250.00		250		250.00
3636.00	Beiträge an private Organisationen ohne Erwerbszweck	250.00		250		250.00	

## b) Erfolgsrechnung

		Rechnung 2018		Budget 2018		Rechnung 2017	
		Aufwand	Ertrag	Aufwand	Ertrag	Aufwand	Ertrag
<b>545</b>	<b>Leistungen an Familien</b>	<b>72'378.35</b>	<b>621.00</b>	<b>60'550</b>		<b>61'040.05</b>	<b>686.00</b>
	Nettoaufwand		71'757.35		60'550		60'354.05
<b>5450</b>	<b>Leistungen an Familien</b>	<b>72'378.35</b>	<b>621.00</b>	<b>60'550</b>		<b>61'040.05</b>	<b>686.00</b>
	Nettoaufwand		71'757.35		60'550		60'354.05
3631.00	Beitrag an Kanton Massnahmen gegen häusliche Gewalt	2'276.00		2'400		2'316.00	
3636.00	Beitrag an Jugend-, Ehe- und Familienberatungsstelle des Bezirks Muri	54'873.45		54'900		52'137.15	
3636.01	Beiträge an private Organisationen ohne Erwerbszweck	240.00		250		240.00	
3637.00	Elternschaftsbeihilfe	14'988.90		3'000		6'346.90	
4631.00	Beiträge vom Kanton nach SPG		621.00				686.00
<b>55</b>	<b>Arbeitslosigkeit</b>	<b>2'650.25</b>		<b>2'500</b>		<b>2'551.60</b>	
	Nettoaufwand		2'650.25		2'500		2'551.60
<b>559</b>	<b>Arbeitslosigkeit</b>	<b>2'650.25</b>		<b>2'500</b>		<b>2'551.60</b>	
	Nettoaufwand		2'650.25		2'500		2'551.60
<b>5590</b>	<b>Arbeitslosigkeit</b>	<b>2'650.25</b>		<b>2'500</b>		<b>2'551.60</b>	
	Nettoaufwand		2'650.25		2'500		2'551.60
3010.00	Löhne Verwaltungspersonal	2'310.15		2'200		2'214.00	
3910.02	Anteil Soziallasten	340.10		300		337.60	
<b>57</b>	<b>Sozialhilfe und Asylwesen</b>	<b>1'566'099.60</b>	<b>317'146.85</b>	<b>1'281'500</b>	<b>152'600</b>	<b>1'256'426.10</b>	<b>258'688.25</b>
	Nettoaufwand		1'248'952.75		1'128'900		997'737.85
<b>572</b>	<b>Wirtschaftliche Hilfe</b>	<b>600'973.25</b>	<b>179'589.40</b>	<b>450'000</b>	<b>85'000</b>	<b>496'933.35</b>	<b>216'387.70</b>
	Nettoaufwand		421'383.85		365'000		280'545.65
<b>5720</b>	<b>Gesetzliche wirtschaftliche Hilfe</b>	<b>600'973.25</b>	<b>179'589.40</b>	<b>450'000</b>	<b>85'000</b>	<b>496'933.35</b>	<b>216'387.70</b>
	Nettoaufwand		421'383.85		365'000		280'545.65
3637.00	Materielle Hilfe	600'973.25		450'000		481'238.10	
3637.01	Materielle Hilfe ZUG					15'695.25	
4260.00	Rückerstattungen Materielle Hilfe		171'925.40		85'000		168'083.70
4631.00	Beiträge vom Kanton nach SPG		7'664.00				48'304.00



## b) Erfolgsrechnung

		Rechnung 2018		Budget 2018		Rechnung 2017	
		Aufwand	Ertrag	Aufwand	Ertrag	Aufwand	Ertrag
<b>573</b>	<b>Asylwesen</b>	<b>127'442.50</b>	<b>137'557.45</b>	<b>68'800</b>	<b>67'600</b>	<b>48'081.90</b>	<b>42'300.55</b>
	Nettoaufwand				1'200		5'781.35
	Nettoertrag	10'114.95					
<b>5730</b>	<b>Asylwesen</b>	<b>127'442.50</b>	<b>137'557.45</b>	<b>68'800</b>	<b>67'600</b>	<b>48'081.90</b>	<b>42'300.55</b>
	Nettoaufwand				1'200		5'781.35
	Nettoertrag	10'114.95					
3120.00	Ver- und Entsorgung	1'948.65		1'500		1'154.90	
3130.00	Dienstleistungen Dritter			700		338.30	
3160.00	Miete Räumlichkeiten	39'545.50		39'400		18'041.80	
3199.00	Übriger Betriebsaufwand	159.30					
3612.00	Entschädigungen an Gemeinden und Gemeindeverbände					4'560.00	
3637.00	Beiträge an Asylbewerber	27'261.20		27'200		16'495.15	
3637.01	Beiträge an anerkannte Flüchtlinge	58'527.85				7'491.75	
4260.01	Rückerstattungen Flüchtlinge		2'733.70				
4610.00	Entschädigungen vom Bund Asylbewerber		73'848.50		67'600		42'300.55
4610.01	Entschädigungen vom Bund Flüchtlinge		60'975.25				
<b>579</b>	<b>Fürsorge, übriges</b>	<b>837'683.85</b>		<b>762'700</b>		<b>711'410.85</b>	
	Nettoaufwand		837'683.85		762'700		711'410.85
<b>5790</b>	<b>Fürsorge, übriges</b>	<b>837'683.85</b>		<b>762'700</b>		<b>711'410.85</b>	
	Nettoaufwand		837'683.85		762'700		711'410.85
3010.00	Löhne Verwaltungspersonal	54'584.80		54'800		50'611.90	
3118.00	Anschaffung Software, Lizenzen	25'722.90		27'000			
3132.00	Honorare externe Berater, Gutachter, Fachexperten etc.	11'308.50					
3611.00	Beitrag an Kanton	3'825.00		3'900		3'740.00	
	Kantonaler Sozialdienst für Aussendienst						
3631.00	Beiträge an den Kanton	654'259.40		666'300		647'354.45	
	Restkosten Sonderschulung						
3636.00	Beiträge an private Organisationen ohne Erwerbszweck	600.00		200		100.00	
3637.00	Verlustscheine ausstehender Krankenkassen-Prämien	77'400.00					
3910.02	Anteil Soziallasten	9'983.25		10'500		9'604.50	

## b) Erfolgsrechnung

		Rechnung 2018		Budget 2018		Rechnung 2017	
		Aufwand	Ertrag	Aufwand	Ertrag	Aufwand	Ertrag
<b>6</b>	<b>VERKEHR UND NACHRICHTENÜBERMITTLUNG</b>	<b>486'113.05</b>	<b>15'534.34</b>	<b>515'950</b>	<b>5'000</b>	<b>567'229.40</b>	<b>14'754.45</b>
	Nettoaufwand		470'578.71		510'950		552'474.95
<b>61</b>	<b>Strassenverkehr</b>	<b>475'488.05</b>	<b>10'486.85</b>	<b>503'150</b>	<b>5'000</b>	<b>512'633.30</b>	<b>14'754.45</b>
	Nettoaufwand		465'001.20		498'150		497'878.85
<b>613</b>	<b>Kantonsstrassen, übrige</b>	<b>72'717.80</b>		<b>92'800</b>		<b>74'986.65</b>	<b>3'167.00</b>
	Nettoaufwand		72'717.80		92'800		71'819.65
<b>6130</b>	<b>Kantonsstrassen, übrige</b>	<b>72'717.80</b>		<b>92'800</b>		<b>74'986.65</b>	<b>3'167.00</b>
	Nettoaufwand		72'717.80		92'800		71'819.65
3134.00	Versicherungsprämien	61.35		100		52.10	
3141.01	Abwasserbenützungsgebühren	14'268.10		14'300		14'307.85	
3144.00	Unterhalt Hochbauten					2'238.30	
3660.10	Planmässige Abschreibungen Investitionsbeiträge an Kanton und Konkordate	58'388.35		78'400		58'388.40	
4260.00	Rückerstattung Dritter						3'167.00
<b>615</b>	<b>Gemeindestrassen</b>	<b>402'770.25</b>	<b>10'486.85</b>	<b>410'350</b>	<b>5'000</b>	<b>437'646.65</b>	<b>11'587.45</b>
	Nettoaufwand		392'283.40		405'350		426'059.20
<b>6150</b>	<b>Gemeindestrassen</b>	<b>402'770.25</b>	<b>10'486.85</b>	<b>410'350</b>	<b>5'000</b>	<b>437'646.65</b>	<b>11'587.45</b>
	Nettoaufwand		392'283.40		405'350		426'059.20
3010.00	Löhne Betriebspersonal	58'650.00		59'900		72'350.00	
3101.00	Betriebs-, Verbrauchsmaterial	9'597.45		12'000		9'309.45	
3101.01	Abfallsäcke für Hunde-WC Robidog	3'472.80		1'500		3'018.60	
3102.00	Drucksachen, Publikationen	77.60				113.40	
3111.00	Anschaffung Apparate, Maschinen, Geräte, Fahrzeuge, Werkzeuge					10'000.00	
3119.00	Anschaffung von übrigen nicht aktivierbaren Anlagen	2'640.00					
3120.00	Ver- und Entsorgung	42'866.45		40'000		40'381.10	
3130.00	Dienstleistungen Dritter	1'283.40				110.45	
3132.00	Honorare externe Berater, Gutachter, Fachexperten etc.	8'372.05		1'500		4'408.90	
3134.00	Versicherungsprämien	932.00		950		932.00	
3141.00	Unterhalt Strassen / Verkehrswege	150'637.00		151'500		172'685.90	
3141.01	Abwasserbenützungsgebühren	14'242.25		14'300		14'281.90	

## b) Erfolgsrechnung

		Rechnung 2018		Budget 2018		Rechnung 2017	
		Aufwand	Ertrag	Aufwand	Ertrag	Aufwand	Ertrag
3151.00	Unterhalt Apparate, Maschinen, Geräte, Fahrzeuge, Werkzeuge	296.20		1'200		924.00	
3161.00	Mieten, Benützungskosten Anlagen	684.00		4'500		580.00	
3300.10	Planmässige Abschreibungen Strassen/Verkehrswege	57'335.70		63'900		57'335.90	
3300.60	Planmässige Abschreibungen Mobilien VV, allgemeiner Haushalt	17'180.10		17'200		17'180.10	
3910.02	Anteil Soziallasten	10'603.25		11'400		13'734.95	
3920.00	Interne Verrechnung von Pacht, Mieten, Benützungskosten	23'900.00		30'500		20'300.00	
4240.00	Benützungsgebühren und Dienstleistung		334.05				
4260.00	Rückerstattung Dritter		10'152.80		5'000		11'587.45
<b>62</b>	<b>Öffentlicher Verkehr</b>	<b>10'625.00</b>	<b>5'047.49</b>	<b>12'800</b>		<b>54'596.10</b>	
	Nettoaufwand		5'577.51		12'800		54'596.10
<b>622</b>	<b>Regional- und Agglomerationsverkehr</b>	<b>10'625.00</b>	<b>5'047.49</b>	<b>12'800</b>		<b>54'596.10</b>	
	Nettoaufwand		5'577.51		12'800		54'596.10
<b>6220</b>	<b>Regional- und Agglomerationsverkehr</b>	<b>10'625.00</b>	<b>5'047.49</b>	<b>12'800</b>		<b>54'596.10</b>	
	Nettoaufwand		5'577.51		12'800		54'596.10
3631.00	Beiträge an den Kanton					43'521.00	
3635.00	Beiträge an Ruftaxi	10'625.00		12'800		11'075.10	
4260.00	Rückerstattungen Dritter		5'047.49				

## b) Erfolgsrechnung

		Rechnung 2018		Budget 2018		Rechnung 2017	
		Aufwand	Ertrag	Aufwand	Ertrag	Aufwand	Ertrag
<b>7</b>	<b>UMWELTSCHUTZ UND RAUMORDNUNG</b>	<b>1'279'041.25</b>	<b>1'205'363.90</b>	<b>1'222'150</b>	<b>1'129'650</b>	<b>1'298'242.09</b>	<b>1'205'347.45</b>
	Nettoaufwand		73'677.35		92'500		92'894.64
<b>71</b>	<b>Wasserversorgung</b>	<b>417'328.90</b>	<b>439'832.40</b>	<b>381'100</b>	<b>403'500</b>	<b>385'023.75</b>	<b>407'447.00</b>
	Nettoertrag	22'503.50		22'400		22'423.25	
<b>710</b>	<b>Wasserversorgung</b>	<b>417'328.90</b>	<b>439'832.40</b>	<b>381'100</b>	<b>403'500</b>	<b>385'023.75</b>	<b>407'447.00</b>
	Nettoertrag	22'503.50		22'400		22'423.25	
<b>7100</b>	<b>Wasserversorgung</b>	<b>4'109.50</b>	<b>26'613.00</b>	<b>5'100</b>	<b>27'500</b>	<b>4'828.75</b>	<b>27'252.00</b>
	Nettoertrag	22'503.50		22'400		22'423.25	
3101.00	Betriebs- und Verbrauchsmaterial für öffentliche Brunnen	823.10		300		1'907.30	
3120.00	Wasser für öffentliche Brunnen	3'286.40		4'800		2'921.45	
4120.00	Konzessionen		26'613.00		27'500		27'252.00
<b>7101</b>	<b>Wasserwerk [Gemeindebetrieb]</b>	<b>413'219.40</b>	<b>413'219.40</b>	<b>376'000</b>	<b>376'000</b>	<b>380'195.00</b>	<b>380'195.00</b>
3010.00	Löhne Betriebspersonal	18'100.00		18'500		22'500.00	
3010.01	Lohn Zählerableserin	2'474.75		2'500		2'420.65	
3090.00	Aus- und Weiterbildung	83.55					
3101.00	Betriebs- u. Verbrauchsmaterial	450.35		2'000		4'341.50	
3101.01	Wasserankauf für Wiederverkauf	27'810.00		15'700		17'285.40	
3111.00	Anschaffung Apparate, Geräte, Maschinen	4'350.00				10'774.40	
3120.00	Ver- und Entsorgung	24'038.70		24'000		21'819.30	
3130.00	Dienstleistungen Dritter	519.35		1'500		1'181.45	
3132.00	Honorare Wasserproben	2'512.75		2'700		2'402.40	
3132.01	Honorare externe Berater, Gutachter, Fachexperten etc.	72'500.30		74'000		2'655.30	
3134.00	Versicherungsprämien	1'222.70		1'200		1'145.25	
3143.00	Unterhalt Tiefbauten	54'609.45		57'000		88'243.05	
3143.01	Revision Hydranten	4'232.00		9'000		4'527.75	
3144.00	Unterhalt Hochbauten					342.00	
3151.00	Unterhalt Apparate, Geräte, Maschinen	26'508.15		20'900		42'385.95	
3161.00	Mieten, Benützungskosten Anlagen					97.50	
3181.00	Tatsächliche Forderungsverluste	577.95		800		297.80	
3181.09	Eingang abgeschriebener Forderungen (Minus-Aufwandkonto)	-466.75					
3192.00	Konzessionen	48'704.50		52'600		51'663.35	

## b) Erfolgsrechnung

		Rechnung 2018		Budget 2018		Rechnung 2017	
		Aufwand	Ertrag	Aufwand	Ertrag	Aufwand	Ertrag
3199.00	Übriger Betriebsaufwand MWST-Vorsteuerminderungen	1'479.60		2'000		1'487.15	
3300.31	Planmässige Abschreibungen Tiefbauten spezialfinanzierte Gemeindebetriebe	48'569.35		43'000		39'078.65	
3612.00	Entschädigungen an Gemeinden und Gemeindeverbände	40'330.90		41'600		46'547.00	
3612.01	Interne Verrechnungen von Löhnen mit Spezialfinanzierungen	3'000.00		3'000		3'000.00	
3612.02	Interne Verrechnungen von Soziallasten mit Spezialfinanzierungen	3'503.30		4'000		4'508.80	
4240.00	Wasserverkauf an Einwohner		287'415.80		278'000		281'803.60
4240.01	Wasserverkauf an Gemeinde Kallern		32'154.50		31'000		27'276.20
4260.00	Rückerstattungen Dritter		13'570.10		5'000		6'604.20
4290.00	Übrige Entgelte		19'830.00		19'800		19'830.00
4409.01	Verzinsung Nettovermögen		85.00		650		429.00
4612.00	Hydrantenentschädigung von der Feuerwehr		10'260.00		10'200		10'140.00
4631.00	Beiträge AGV Löschfonds		26'100.00		19'900		17'900.00
4660.71	Planmässige Auflösung passivierter Investitionsbeiträge von privaten Haushalten		23'804.00		1'250		16'212.00
9010.00	Ertragsüberschuss Spezialfinanzierung	28'108.50				11'490.35	
9011.00	Aufwandüberschuss Spezialfinanzierung				10'200		
<b>72</b>	<b>Abwasserbeseitigung</b>	<b>424'785.25</b>	<b>451'563.25</b>	<b>333'900</b>	<b>358'900</b>	<b>382'550.50</b>	<b>407'408.50</b>
	Nettoertrag	26'778.00		25'000		24'858.00	
<b>720</b>	<b>Abwasserbeseitigung</b>	<b>424'785.25</b>	<b>451'563.25</b>	<b>333'900</b>	<b>358'900</b>	<b>382'550.50</b>	<b>407'408.50</b>
	Nettoertrag	26'778.00		25'000		24'858.00	
<b>7200</b>	<b>Abwasserbeseitigung</b>		<b>26'778.00</b>		<b>25'000</b>		<b>24'858.00</b>
	Nettoertrag	26'778.00		25'000		24'858.00	
4120.00	Konzessionen		26'778.00		25'000		24'858.00
<b>7201</b>	<b>Abwasserbeseitigung [Gemeindebetrieb]</b>	<b>424'785.25</b>	<b>424'785.25</b>	<b>333'900</b>	<b>333'900</b>	<b>382'550.50</b>	<b>382'550.50</b>
3010.00	Löhne Betriebspersonal	6'500.00		6'600		8'000.00	
3101.00	Betriebs-, Verbrauchsmaterial					85.95	
3120.00	Ver- und Entsorgung	2'442.90		1'500		2'388.80	
3130.00	Dienstleistungen Dritter	1'271.65		800		840.20	
3132.00	Honorare externe Berater, Gutachter, Fachexperten etc.	42'256.45		35'400		56'424.85	
3134.00	Versicherungsprämien	16.00		50		16.00	
3143.00	Unterhalt Tiefbauten	102'406.65		53'700		44'974.65	

## b) Erfolgsrechnung

		Rechnung 2018		Budget 2018		Rechnung 2017	
		Aufwand	Ertrag	Aufwand	Ertrag	Aufwand	Ertrag
3151.00	Unterhalt Apparate, Maschinen, Geräte			3'000			
3181.00	Tatsächliche Forderungsverluste	672.80		1'200		299.20	
	Abschreibung von Benützungsgebühren						
3181.09	Eingang abgeschriebener Forderungen (Minus-Aufwandkonto)	-602.00					
3192.00	Abgeltung von Rechten	26'778.00		25'000		24'858.00	
	Konzessionsgebühren an Einwohnergemeinde						
3199.00	Übriger Betriebsaufwand			500			
	MWST-Vorsteuerminderungen						
3300.31	Planmässige Abschreibungen Tiefbauten, spezialfinanzierte Gemeindebetriebe	37'595.95		37'600		37'596.00	
3612.00	Entschädigungen an Gemeinden und Gemeindeverbände	22'352.00		22'700		22'096.00	
3612.01	Interne Verrechnungen von Löhnen mit Spezialfinanzierungen	4'500.00		4'500		4'500.00	
3612.02	Interne Verrechnungen von Soziallasten mit Spezialfinanzierungen	1'191.30		1'600		1'535.70	
3612.03	Betriebsbeitrag an Abwasserverband Wohlen-Villmergen-Waltenschwil	102'000.60		116'300		96'162.20	
3660.21	Planmässige Abschreibungen Investitionsbeiträge spezialfinanzierte Gemeindebetriebe	6'212.30		6'200		6'212.30	
4240.00	Benützungsgebühren und Dienstleistungen		308'704.20		290'300		294'117.00
4240.01	Entwässerung Strassenareal		26'472.00		26'500		26'472.00
4260.00	Rückerstattungen Dritter		5'609.05		2'000		1'500.00
4409.01	Verzinsung Nettovermögen		5'567.00		5'500		5'042.00
4660.71	Planmässige Auflösung passivierter Investitionsbeiträge von privaten Haushalten		78'433.00		9'600		55'419.50
9010.00	Ertragsüberschuss Spezialfinanzierung	69'190.65		17'250		76'560.65	
<b>73</b>	<b>Abfallwirtschaft</b>	<b>302'382.80</b>	<b>301'168.25</b>	<b>363'250</b>	<b>360'250</b>	<b>381'833.25</b>	<b>381'351.95</b>
	Nettoaufwand		1'214.55		3'000		481.30
<b>730</b>	<b>Abfallwirtschaft</b>	<b>302'382.80</b>	<b>301'168.25</b>	<b>363'250</b>	<b>360'250</b>	<b>381'833.25</b>	<b>381'351.95</b>
	Nettoaufwand		1'214.55		3'000		481.30
<b>7300</b>	<b>Abfallwirtschaft</b>	<b>10'437.35</b>	<b>9'222.80</b>	<b>12'200</b>	<b>9'200</b>	<b>9'443.70</b>	<b>8'962.40</b>
	Nettoaufwand		1'214.55		3'000		481.30
3612.00	Beitrag an Tierkörpersammelstelle Wohlen	5'331.95		8'000		6'212.30	
3631.00	Beiträge an den Kanton, Tierkörperbeseitigung	4'205.40		3'000		2'431.40	

## b) Erfolgsrechnung

		Rechnung 2018		Budget 2018		Rechnung 2017	
		Aufwand	Ertrag	Aufwand	Ertrag	Aufwand	Ertrag
3920.00	Interne Verrechnung von Pacht, Mieten, Benützungskosten	900.00		1'200		800.00	
4260.00	Rückerstattungen Dritter für Tierkadaverbeseitigung		9'222.80		9'200		8'962.40
<b>7301</b>	<b>Abfallwirtschaft [Gemeindebetrieb]</b>	<b>291'945.45</b>	<b>291'945.45</b>	<b>351'050</b>	<b>351'050</b>	<b>372'389.55</b>	<b>372'389.55</b>
3010.00	Löhne Betriebspersonal	12'200.00		12'400		15'100.00	
3101.00	Betriebs-, Verbrauchsmaterial	13'307.00		1'500		2'400.00	
3111.00	Anschaffung Apparate, Maschinen, Geräte, Fahrzeuge, Werkzeuge	15'742.00		22'200		6'678.00	
3120.00	Ver- und Entsorgung	5'013.95		6'000		6'666.65	
3130.00	Dienstleistungen Dritter	4'724.15		5'000		8'153.20	
3130.01	Dienstleistungen Dritter, Hauskehricht - Transport	36'899.00		37'900		35'545.10	
3130.02	Dienstleistungen Dritter, Hauskehricht - Verbrennung	45'335.30		48'600		44'993.75	
3130.03	Dienstleistungen Dritter, Grüngut - Transport	37'185.85		41'300		36'211.35	
3130.04	Dienstleistungen Dritter, Grüngut - Verwertung und Häckseldienst	52'912.30		55'300		52'452.40	
3130.05	Dienstleistungen Dritter, Sperrgut	10'676.55		12'600		9'744.90	
3130.06	Dienstleistungen Dritter, Glas Recycling (Bruchglas)	12'471.15		13'100		14'829.95	
3130.07	Dienstleistungen Dritter, Metalle	2'810.00		3'000		2'787.00	
3130.08	Dienstleistungen Dritter, Altöl	691.40		1'400		1'170.30	
3130.09	Dienstleistungen Dritter, übrige Abfallarten	1'692.70		1'600		1'577.20	
3130.10	Dienstleistungen Dritter, Altpapier einsammeln	1'000.00					
3143.00	Unterhalt Tiefbauten					34'713.15	
3151.00	Unterhalt Apparate, Maschinen, Geräte, Fahrzeuge und Werkzeuge			3'000			
3161.00	Mieten, Benützungskosten Anlagen	450.00		650		531.50	
3181.00	Tatsächliche Forderungsverluste	390.00					
3199.00	Übriger Betriebsaufwand, MWST-Vorsteuerminderungen	596.40		7'500		6'632.40	
3300.31	Planmässige Abschreibungen übrige Tiefbauten VV spezialfinanzierte Gemeindebetriebe	1'381.70		2'900		2'881.50	
3612.00	Entschädigung an Gemeinden und Gemeindeverbände	23'230.00		23'100		22'730.00	
3612.01	Interne Verrechnungen von Löhnen mit Spezialfinanzierungen	3'000.00		3'000		3'000.00	
3612.02	Interne Verrechnungen von Soziallasten mit Spezialfinanzierungen	2'236.00		2'600		2'898.60	
3632.00	Beiträge an Gemeinden und Gemeindeverbände	8'000.00		8'000		10'000.00	
4240.00	Kehrichtentsorgungsgebühren		161'231.65		230'000		241'353.50
4240.01	Grundgebühren Grüngut		89'595.00		93'000		97'700.00
4250.00	Verkäufe Papier		4'504.40		10'000		11'387.30

## b) Erfolgsrechnung

		Rechnung 2018		Budget 2018		Rechnung 2017	
		Aufwand	Ertrag	Aufwand	Ertrag	Aufwand	Ertrag
4250.01	Verkäufe Leichtmetalle und Aluminium		8'194.45		6'800		10'119.95
4250.02	Verkäufe Altglas (VEG)		10'580.95				
4250.03	Verkäufe PET		2'061.70		2'100		2'116.05
4260.00	Rückerstattungen Dritter				8'900		8'960.75
4270.00	Abfallbussen						520.00
4409.01	Verzinsung Nettovermögen		285.00		250		232.00
9010.00	Ertragsüberschuss Spezialfinanzierung			38'400		50'692.60	
9011.00	Aufwandüberschuss Spezialfinanzierung		15'492.30				
<b>74</b>	<b>Verbauungen</b>	<b>19'076.50</b>		<b>21'400</b>		<b>28'497.55</b>	
	Nettoaufwand		19'076.50		21'400		28'497.55
<b>741</b>	<b>Gewässerverbauungen</b>	<b>19'076.50</b>		<b>21'400</b>		<b>28'497.55</b>	
	Nettoaufwand		19'076.50		21'400		28'497.55
<b>7410</b>	<b>Gewässerverbauungen</b>	<b>19'076.50</b>		<b>21'400</b>		<b>28'497.55</b>	
	Nettoaufwand		19'076.50		21'400		28'497.55
3010.00	Löhne Betriebspersonal	6'200.00		6'400		7'700.00	
3120.00	Ver- und Entsorgung			500			
3130.00	Dienstleistungen Dritter					3'745.90	
3631.00	Beiträge an den Kanton für Unterhaltsarbeiten Bünz und Wissenbächli	8'340.20		9'000		12'673.55	
3910.02	Anteil Soziallasten	1'136.30		1'200		1'478.10	
3920.00	Interne Verrechnung von Pacht, Mieten, Benützungskosten	3'400.00		4'300		2'900.00	
<b>75</b>	<b>Arten- und Landschaftsschutz</b>	<b>735.00</b>		<b>750</b>		<b>735.00</b>	
	Nettoaufwand		735.00		750		735.00
<b>750</b>	<b>Arten- und Landschaftsschutz</b>	<b>735.00</b>		<b>750</b>		<b>735.00</b>	
	Nettoaufwand		735.00		750		735.00
<b>7500</b>	<b>Arten- und Landschaftsschutz</b>	<b>735.00</b>		<b>750</b>		<b>735.00</b>	
	Nettoaufwand		735.00		750		735.00
3637.00	Beiträge an private Haushalte zur Erhaltung von schützenswerten Bäumen	735.00		750		735.00	



## b) Erfolgsrechnung

		Rechnung 2018		Budget 2018		Rechnung 2017	
		Aufwand	Ertrag	Aufwand	Ertrag	Aufwand	Ertrag
<b>77</b>	<b>Übriger Umweltschutz</b>	<b>54'803.55</b>	<b>12'800.00</b>	<b>59'250</b>	<b>7'000</b>	<b>62'310.29</b>	<b>9'140.00</b>
	Nettoaufwand		42'003.55		52'250		53'170.29
<b>771</b>	<b>Friedhof und Bestattung</b>	<b>54'803.55</b>	<b>12'800.00</b>	<b>59'250</b>	<b>7'000</b>	<b>62'310.29</b>	<b>9'140.00</b>
	Nettoaufwand		42'003.55		52'250		53'170.29
<b>7710</b>	<b>Friedhof und Bestattung</b>	<b>54'803.55</b>	<b>12'800.00</b>	<b>59'250</b>	<b>7'000</b>	<b>62'310.29</b>	<b>9'140.00</b>
	Nettoaufwand		42'003.55		52'250		53'170.29
3010.00	Löhne Betriebspersonal	29'200.00		29'900		36'200.00	
3101.00	Betriebs-, Verbrauchsmaterial	1'892.50		5'900		3'162.40	
3111.00	Anschaffung Maschinen, Geräte und Fahrzeuge			500		2'670.00	
3120.00	Ver- und Entsorgung	4'229.15		1'700		2'071.40	
3130.00	Dienstleistungen Dritter	9'499.10		6'000		5'940.14	
3134.00	Versicherungsprämien	296.50		350		269.10	
3143.00	Unterhalt Tiefbauten					839.10	
3144.00	Unterhalt Hochbauten	134.60		3'700		451.55	
3161.00	Mieten, Benützungskosten Anlagen					157.70	
3910.02	Anteil Soziallasten	5'351.70		5'800		6'948.90	
3920.00	Interne Verrechnung von Pacht, Mieten, Benützungskosten	4'200.00		5'400		3'600.00	
4240.00	Grabplatzgebühren		10'800.00		5'000		5'700.00
4260.00	Rückerstattungen Dritter		2'000.00		2'000		3'440.00
<b>79</b>	<b>Raumordnung</b>	<b>59'929.25</b>		<b>62'500</b>		<b>57'291.75</b>	
	Nettoaufwand		59'929.25		62'500		57'291.75
<b>790</b>	<b>Raumordnung</b>	<b>59'929.25</b>		<b>62'500</b>		<b>57'291.75</b>	
	Nettoaufwand		59'929.25		62'500		57'291.75
<b>7900</b>	<b>Raumordnung</b>	<b>59'929.25</b>		<b>62'500</b>		<b>57'291.75</b>	
	Nettoaufwand		59'929.25		62'500		57'291.75
3102.00	Drucksachen, Publikationen	1'669.35		1'800			
3132.00	Honorare externe Berater, Gutachter, Fachexperten etc.	753.90		3'300			
3320.90	Planmässige Abschreibungen übrige immaterielle Anlagen allgemeiner Haushalt	47'828.25		47'800		47'828.25	
3632.00	Beitrag an Regionalplanung	9'677.75		9'600		9'463.50	

## b) Erfolgsrechnung

		Rechnung 2018		Budget 2018		Rechnung 2017	
		Aufwand	Ertrag	Aufwand	Ertrag	Aufwand	Ertrag
<b>8</b>	<b>VOLKSWIRTSCHAFT</b>	<b>187'849.20</b>	<b>235'320.45</b>	<b>203'300</b>	<b>223'100</b>	<b>120'654.50</b>	<b>195'882.95</b>
	Nettoertrag	47'471.25		19'800		75'228.45	
<b>81</b>	<b>Landwirtschaft</b>	<b>36'680.40</b>	<b>11'625.70</b>	<b>62'800</b>	<b>11'300</b>	<b>22'410.95</b>	<b>11'349.40</b>
	Nettoaufwand		25'054.70		51'500		11'061.55
<b>812</b>	<b>Strukturverbesserungen</b>	<b>33'839.95</b>	<b>10'749.90</b>	<b>54'500</b>	<b>10'800</b>	<b>19'764.90</b>	<b>10'769.90</b>
	Nettoaufwand		23'090.05		43'700		8'995.00
<b>8120</b>	<b>Strukturverbesserungen</b>	<b>33'839.95</b>	<b>10'749.90</b>	<b>54'500</b>	<b>10'800</b>	<b>19'764.90</b>	<b>10'769.90</b>
	Nettoaufwand		23'090.05		43'700		8'995.00
3000.00	Löhne, Tag- und Sitzungsgelder	385.00		400		385.00	
3010.00	Löhne Betriebspersonal	10'800.00		11'100		13'400.00	
3101.00	Betriebs-, Verbrauchsmaterial	366.30		5'500			
3143.00	Unterhalt Flurwege und Drainageleitungen	16'323.25		31'900			
3161.00	Mieten, Benützungskosten Anlagen			3'500			
3910.02	Anteil Soziallasten	1'979.35		2'100		2'572.25	
3920.00	Interne Verrechnung von Pacht, Mieten Benützungskosten	3'986.05				3'407.65	
4021.00	Grundsteuern, Flächenbeiträge für Flurwegunterhalt		10'749.90		10'800		10'769.90
<b>814</b>	<b>Produktionsverbesserungen Pflanzen</b>	<b>2'840.45</b>	<b>875.80</b>	<b>8'300</b>	<b>500</b>	<b>2'646.05</b>	<b>579.50</b>
	Nettoaufwand		1'964.65		7'800		2'066.55
<b>8140</b>	<b>Produktionsverbesserungen Pflanzen</b>	<b>2'840.45</b>	<b>875.80</b>	<b>8'300</b>	<b>500</b>	<b>2'646.05</b>	<b>579.50</b>
	Nettoaufwand		1'964.65		7'800		2'066.55
3010.00	Löhne Betriebspersonal	1'400.00		1'400		1'700.00	
3010.01	Lohn Leiter Kommunale Erhebungsstelle Landwirtschaft	493.50		1'500		514.50	
3170.00	Reisekosten und Spesen	190.40		100		105.20	
3636.00	Beiträge an private Organisationen ohne Erwerbszweck	500.00					
3910.02	Anteil Soziallasten	256.55		200		326.35	
3920.00	Interne Verrechnung von Pacht, Mieten, Benützungskosten			5'100			
4632.00	Beiträge von Gemeinden und Gemeindeverbänden		875.80		500		579.50

## b) Erfolgsrechnung

		Rechnung 2018		Budget 2018		Rechnung 2017	
		Aufwand	Ertrag	Aufwand	Ertrag	Aufwand	Ertrag
85	<b>Industrie, Gewerbe, Handel</b> Nettoaufwand			1'000			
					1'000		
850	<b>Industrie, Gewerbe, Handel</b> Nettoaufwand			1'000			
					1'000		
8500	<b>Industrie, Gewerbe, Handel</b> Nettoaufwand			1'000			
					1'000		
3170.00	Anlass mit lokalem Gewerbe			1'000			
87	<b>Brennstoffe und Energie</b> Nettoertrag	151'168.80	223'694.75	139'500	211'800	98'243.55	184'533.55
		72'525.95		72'300		86'290.00	
871	<b>Elektrizität</b> Nettoertrag		64'997.95	300	65'000		78'762.00
		64'997.95		64'700		78'762.00	
8710	<b>Elektrizität</b> Nettoertrag		64'997.95	300	65'000		78'762.00
		64'997.95		64'700		78'762.00	
3130.01	Mitglieder-, Verbandsbeiträge			300			
4120.00	Konzessionen		64'997.95		65'000		78'512.00
4240.00	Benützungsgebühren und Dienstleistungen						250.00
872	<b>Gas</b> Nettoertrag		7'528.00		7'600		7'528.00
		7'528.00		7'600		7'528.00	
8720	<b>Gas</b> Nettoertrag		7'528.00		7'600		7'528.00
		7'528.00		7'600		7'528.00	
4120.00	Konzessionen		7'528.00		7'600		7'528.00
879	<b>Energie, übriges</b>	151'168.80	151'168.80	139'200	139'200	98'243.55	98'243.55
8791	<b>Nahwärmeversorgung "Bannegg" [Gemeindebetrieb]</b>	151'168.80	151'168.80	139'200	139'200	98'243.55	98'243.55
3010.00	Löhne Betriebspersonal	5'785.20		5'800		5'727.00	
3120.00	Ver- und Entsorgung	3'298.90		3'300		3'217.25	
3120.01	Ver- und Entsorgung, Holzschnitzel	33'049.45		34'600		35'165.65	
3120.02	Ver- und Entsorgung, Heizöl	5'439.90		3'000		2'576.00	

## b) Erfolgsrechnung

		Rechnung 2018		Budget 2018		Rechnung 2017	
		Aufwand	Ertrag	Aufwand	Ertrag	Aufwand	Ertrag
3134.00	Versicherungsprämien	286.00		300		249.25	
3144.00	Unterhalt Heizung	60'143.35		48'900		8'092.30	
3300.31	Planmässige Abschreibungen Tiefbauten spezialfinanzierte Gemeindebetriebe	980.95		1'000		981.00	
3300.41	Planmässige Abschreibungen Hochbauten VV spezialfinanzierte Gemeindebetriebe	36'602.75		36'600		36'602.75	
3409.01	Verzinsung Nettoschuld	22.00		100		33.00	
3612.00	Entschädigungen an Gemeinden und Gemeindeverbände	3'000.00		3'000		3'000.00	
3612.01	Interne Verrechnungen von Löhnen mit Spezialfinanzierungen	1'500.00		1'500		1'500.00	
3612.02	Interne Verrechnungen von Soziallasten mit Spezialfinanzierungen	1'060.30		1'100		1'099.35	
4240.00	Wärmeverkauf		72'637.80		70'000		72'245.80
9011.00	Aufwandüberschuss Spezialfinanzierung		78'531.00		69'200		25'997.75

## b) Erfolgsrechnung

		Rechnung 2018		Budget 2018		Rechnung 2017	
		Aufwand	Ertrag	Aufwand	Ertrag	Aufwand	Ertrag
<b>9</b>	<b>FINANZEN UND STEUERN</b>	<b>484'931.87</b>	<b>8'711'408.02</b>	<b>456'700</b>	<b>7'713'500</b>	<b>786'998.57</b>	<b>7'807'031.05</b>
	Nettoertrag	8'226'476.15		7'256'800		7'020'032.48	
<b>91</b>	<b>Steuern</b>	<b>46'300.70</b>	<b>6'963'455.20</b>	<b>29'500</b>	<b>6'583'000</b>	<b>12'589.10</b>	<b>6'795'182.95</b>
	Nettoertrag	6'917'154.50		6'553'500		6'782'593.85	
<b>910</b>	<b>Steuern</b>	<b>46'300.70</b>	<b>6'963'455.20</b>	<b>29'500</b>	<b>6'583'000</b>	<b>12'589.10</b>	<b>6'795'182.95</b>
	Nettoertrag	6'917'154.50		6'553'500		6'782'593.85	
<b>9100</b>	<b>Allgemeine Gemeindesteuern</b>	<b>41'250.70</b>	<b>6'741'220.00</b>	<b>25'000</b>	<b>6'470'000</b>	<b>8'059.10</b>	<b>6'617'286.55</b>
	Nettoertrag	6'699'969.30		6'445'000		6'609'227.45	
3180.00	Wertberichtigungen auf Forderungen (Erhöhung Delkredere)	1'080.00				1'310.00	
3181.00	Tatsächliche Forderungsverluste	42'857.05		30'000		17'996.25	
3181.09	Eingang abgeschriebene Steuern (Minus-Aufwandkonto)	-2'686.35		-5'000		-11'247.15	
4000.00	Einkommenssteuern Rechnungsjahr		5'502'112.82		5'312'000		5'177'228.60
4000.10	Einkommenssteuern Vorjahre		420'290.22		417'000		575'452.89
4000.30	Pauschale Steueranrechnung natürliche Personen (Ertragsminderungskonto)		-745.80		-2'000		-3'426.00
4001.00	Vermögenssteuern Rechnungsjahr		464'177.38		417'000		437'986.80
4001.10	Vermögenssteuern Vorjahre		37'354.23		33'000		52'049.21
4002.00	Quellensteuern natürliche Personen		126'530.95		130'000		117'654.10
4010.00	Gewinn- und Kapitalsteuern juristische Personen		191'500.20		163'000		260'340.95
<b>9101</b>	<b>Sondersteuern</b>	<b>5'050.00</b>	<b>222'235.20</b>	<b>4'500</b>	<b>113'000</b>	<b>4'530.00</b>	<b>177'896.40</b>
	Nettoertrag	217'185.20		108'500		173'366.40	
3601.00	Ertragsanteile Hundetaxen an Kanton	5'050.00		4'500		4'530.00	
4000.20	Nachsteuern und Bussen natürliche Personen				1'000		14'738.80
4022.00	Grundstückgewinnsteuern		83'546.00		80'000		100'179.00
4024.00	Erbschafts- und Schenkungssteuern		108'269.20		5'000		34'478.60
4033.00	Hundetaxen		30'420.00		27'000		28'500.00

## b) Erfolgsrechnung

		Rechnung 2018		Budget 2018		Rechnung 2017	
		Aufwand	Ertrag	Aufwand	Ertrag	Aufwand	Ertrag
<b>93</b>	<b>Finanz- und Lastenausgleich</b>		<b>414'100.00</b>		<b>413'400</b>		<b>331'736.00</b>
	Nettoertrag	414'100.00		413'400		331'736.00	
<b>930</b>	<b>Finanz- und Lastenausgleich</b>		<b>414'100.00</b>		<b>413'400</b>		<b>331'736.00</b>
	Nettoertrag	414'100.00		413'400		331'736.00	
<b>9300</b>	<b>Finanz- und Lastenausgleich</b>		<b>414'100.00</b>		<b>413'400</b>		<b>331'736.00</b>
	Nettoertrag	414'100.00		413'400		331'736.00	
4621.50	Innerkantonaler Finanzausgleich vom Kanton an die Gemeinden		367'000.00		367'000		
4621.51	Sonderbeitrag Finanzausgleich						168'000.00
4621.60	Feinausgleich Aufgabenverschiebung		47'100.00		46'400		
4622.70	Ausgleichsbeitrag Kanton, Spitalfinanzierung						163'736.00
<b>96</b>	<b>Vermögens- und Schuldenverwaltung</b>	<b>82'616.62</b>	<b>696'499.72</b>	<b>33'150</b>	<b>57'450</b>	<b>44'932.71</b>	<b>40'754.70</b>
	Nettoaufwand						4'178.01
	Nettoertrag	613'883.10		24'300			
<b>961</b>	<b>Zinsen</b>	<b>23'686.75</b>	<b>32'765.08</b>	<b>23'050</b>	<b>24'650</b>	<b>10'189.95</b>	<b>20'289.20</b>
	Nettoertrag	9'078.33		1'600		10'099.25	
<b>9610</b>	<b>Zinsen</b>	<b>23'686.75</b>	<b>32'765.08</b>	<b>23'050</b>	<b>24'650</b>	<b>10'189.95</b>	<b>20'289.20</b>
	Nettoertrag	9'078.33		1'600		10'099.25	
3130.00	Dienstleistungen Dritter	1'059.15		1'000		1'178.30	
3130.01	Mitglieder-, Verbandsbeiträge			100			
3400.00	Verzinsung laufende Verbindlichkeiten	2'759.65		5'350		2'335.30	
3401.00	Verzinsung Finanzverbindlichkeiten	13'831.95		10'000		853.35	
3409.01	Verzinsung Nettovermögen Spezialfinanzierungen	5'937.00		6'350		5'703.00	
3940.00	Interne Verrechnung von kalk. Zinsen und Finanzaufwand	99.00		250		120.00	
4400.00	Zinsen flüssige Mittel		114.83		100		84.40
4401.00	Zinsen Forderungen und Kontokorrente		32'628.25		24'500		20'171.80
4409.01	Verzinsung Nettoschulden Spezialfinanzierungen		22.00		50		33.00

## b) Erfolgsrechnung

		Rechnung 2018		Budget 2018		Rechnung 2017	
		Aufwand	Ertrag	Aufwand	Ertrag	Aufwand	Ertrag
<b>963</b>	<b>Liegenschaften des Finanzvermögens</b>	<b>58'929.87</b>	<b>663'734.64</b>	<b>10'100</b>	<b>32'800</b>	<b>34'742.76</b>	<b>20'465.50</b>
	Nettoaufwand						14'277.26
	Nettoertrag	604'804.77		22'700			
<b>9630</b>	<b>Liegenschaften des Finanzvermögens</b>	<b>58'929.87</b>	<b>663'734.64</b>	<b>10'100</b>	<b>32'800</b>	<b>34'742.76</b>	<b>20'465.50</b>
	Nettoaufwand						14'277.26
	Nettoertrag	604'804.77		22'700			
3010.00	Löhne Betriebspersonal	300.00		300		300.00	
3411.00	Realisierte Verluste auf Sachanlagen FV	42'492.40					
3430.40	Baulicher Unterhalt Gebäude FV	8'052.07		4'150		25'119.70	
3431.00	Nicht baulicher Unterhalt durch Dritte	2'631.55		850		1'768.00	
3439.10	Ver- und Entsorgung	3'340.85		2'800		4'827.95	
3439.20	Flächenbeiträge	50.00		50		50.00	
3439.30	Versicherungsprämien	894.95		850		789.55	
3439.40	Dienstleistungen Dritter	1'113.05		1'000		1'829.96	
3910.02	Anteil Soziallasten	55.00		100		57.60	
4260.00	Rückerstattungen Dritter		884.29				
4430.00	Pacht- und Mietzinse Liegenschaften FV		25'539.55		28'000		15'665.50
4443.00	Marktwertanpassungen Liegenschaften		632'510.80				
4920.00	Interne Verrechnung von Pacht, Mieten, Benützungskosten		4'800.00		4'800		4'800.00
<b>97</b>	<b>Rückverteilungen</b>		<b>2'351.60</b>		<b>1'100</b>		<b>1'268.65</b>
	Nettoertrag	2'351.60		1'100		1'268.65	
<b>971</b>	<b>Rückverteilungen aus CO2-Abgabe</b>		<b>2'351.60</b>		<b>1'100</b>		<b>1'268.65</b>
	Nettoertrag	2'351.60		1'100		1'268.65	
<b>9710</b>	<b>Rückverteilungen aus CO2-Abgabe</b>		<b>2'351.60</b>		<b>1'100</b>		<b>1'268.65</b>
	Nettoertrag	2'351.60		1'100		1'268.65	
4699.10	Rückverteilung CO2-Abgabe		2'351.60		1'100		1'268.65
<b>99</b>	<b>Nicht aufgeteilte Posten</b>	<b>356'014.55</b>	<b>635'001.50</b>	<b>394'050</b>	<b>658'550</b>	<b>729'476.76</b>	<b>638'088.75</b>
	Nettoaufwand						91'388.01
	Nettoertrag	278'986.95		264'500			

## b) Erfolgsrechnung

		Rechnung 2018		Budget 2018		Rechnung 2017	
		Aufwand	Ertrag	Aufwand	Ertrag	Aufwand	Ertrag
<b>990</b>	<b>Nicht aufgeteilte Posten</b>	<b>355'915.55</b>	<b>355'915.55</b>	<b>379'300</b>	<b>379'300</b>	<b>358'981.80</b>	<b>358'981.80</b>
<b>9901</b>	<b>Bauamt</b>	<b>68'532.95</b>	<b>68'532.95</b>	<b>86'100</b>	<b>86'100</b>	<b>58'532.60</b>	<b>58'532.60</b>
3010.00	Löhne Betriebspersonal	3'200.00		3'300		4'000.00	
3090.00	Aus- und Weiterbildung des Personals	4'758.35		7'500		3'491.10	
3091.00	Personalwerbung					725.30	
3099.00	Übriger Personalaufwand	1'008.70		1'100		6'102.40	
3101.00	Betriebs-, Verbrauchsmaterial	7'103.75		16'000		9'687.60	
3111.00	Anschaffung Apparate, Maschinen, Geräte, Fahrzeuge, Werkzeuge	22'729.40		29'500		6'690.00	
3112.00	Dienstkleider	2'187.00		1'800		1'129.40	
3120.00	Ver- und Entsorgung	708.20				406.05	
3130.00	Dienstleistungen Dritter	1'905.00		1'100		2'645.00	
3130.01	Mitglieder-, Verbandsbeiträge	400.00		400		400.00	
3134.00	Versicherungsprämien	5'663.80		5'900		5'255.80	
3137.00	Steuern und Abgaben	825.00		850		825.00	
3151.00	Unterhalt Apparate, Maschinen, Geräte, Fahrzeuge, Werkzeuge	17'337.15		17'600		16'168.90	
3161.00	Mieten, Benützungskosten Mobilien	120.00		250		238.15	
3170.00	Reisekosten und Spesen			200			
3910.02	Anteil Soziallasten	586.60		600		767.90	
4260.00	Rückerstattungen Dritter		1'246.90				1'324.95
4612.00	Entschädigungen von Gemeinden und Gemeindeverbänden		7'300.00		9'400		6'200.00
4920.00	Interne Verrechnung von Pacht, Mieten, Benützungskosten		59'986.05		76'700		51'007.65
<b>9905</b>	<b>Allgemeine Personalkosten</b>	<b>287'382.60</b>	<b>287'382.60</b>	<b>293'200</b>	<b>293'200</b>	<b>300'449.20</b>	<b>300'449.20</b>
3050.00	Sozialversicherungsbeiträge AHV, IV, EO, ALV, FAK Arbeitgeberanteile	94'054.60		94'100		96'880.35	
3052.00	AG-Beiträge an Pensionskasse	155'695.80		161'600		163'692.60	
3053.00	AG-Beiträge an Unfallversicherungen	30'363.30		30'500		32'043.65	
3055.00	AG-Beiträge an Krankentaggeldversicherungen	7'268.90		7'000		7'832.60	
4260.00	Rückerstattungen Dritter		2'068.50				
4612.02	Aufteilung der Soziallasten mit Spezialfinanzierungen		7'990.90		9'300		10'042.45
4910.00	Interne Verrechnung von Dienstleistungen		3'548.10		4'300		3'735.10
4910.02	Aufteilung der Soziallasten		273'775.10		279'600		286'671.65



## b) Erfolgsrechnung

		Rechnung 2018		Budget 2018		Rechnung 2017	
		Aufwand	Ertrag	Aufwand	Ertrag	Aufwand	Ertrag
<b>995</b>	<b>Neutrale Aufwendungen und Erträge</b>	<b>99.00</b>	<b>99.00</b>	<b>250</b>	<b>250</b>	<b>120.00</b>	<b>120.00</b>
<b>9951</b>	<b>Stiftungen</b>	<b>99.00</b>	<b>99.00</b>	<b>250</b>	<b>250</b>	<b>120.00</b>	<b>120.00</b>
3632.00	Beiträge an Gemeinden und Gemeindeverbände	99.00		250		120.00	
4940.00	Interne Verrechnung von kalk. Zinsen und Finanzaufwand		99.00		250		120.00
<b>999</b>	<b>Abschluss</b>		<b>278'986.95</b>	<b>14'500</b>	<b>279'000</b>	<b>370'374.96</b>	<b>278'986.95</b>
	Nettoaufwand						91'388.01
	Nettoertrag	278'986.95		264'500			
<b>9990</b>	<b>Abschluss</b>		<b>278'986.95</b>	<b>14'500</b>	<b>279'000</b>	<b>370'374.96</b>	<b>278'986.95</b>
	Nettoaufwand						91'388.01
	Nettoertrag	278'986.95		264'500			
4895.00	Entnahmen aus Aufwertungsreserve		278'986.95		279'000		278'986.95
9000.00	Ertragsüberschuss Erfolgsrechnung			14'500		370'374.96	
	<b>Total Aufwand</b>	<b>11'417'228.24</b>		<b>10'109'450</b>		<b>10'501'489.70</b>	
	<b>Total Ertrag</b>		<b>11'417'228.24</b>		<b>10'109'450</b>		<b>10'501'489.70</b>
	<b>Aufwandüberschuss</b>						
	<b>Ertragsüberschuss</b>						

## c) Artengliederung Zusammenzug

		Rechnung 2018		Budget 2018		Rechnung 2017	
		Aufwand	Ertrag	Aufwand	Ertrag	Aufwand	Ertrag
<b>3</b>	<b>Aufwand</b>	<b>11'319'929.09</b>		<b>10'039'300</b>		<b>9'992'371.14</b>	
30	Personalaufwand	2'146'058.95		2'135'200		2'132'147.00	
31	Sach- und übriger Betriebsaufwand	1'971'964.90		1'917'100		1'807'841.08	
33	Abschreibungen Verwaltungsvermögen	616'829.60		619'400		632'135.92	
34	Finanzaufwand	81'125.47		31'500		43'309.81	
35	Einlagen in Fonds und Spezialfinanzierungen	4'033.00					
36	Transferaufwand	5'098'484.34		4'867'900		4'927'972.93	
38	Ausserordentlicher Aufwand	956'594.58					
39	Interne Verrechnungen	444'838.25		468'200		448'964.40	
<b>4</b>	<b>Ertrag</b>		<b>11'323'204.94</b>		<b>10'030'050</b>		<b>10'475'491.95</b>
40	Fiskalertrag		6'974'205.10		6'593'800		6'805'952.85
41	Regalien und Konzessionen		126'166.95		125'350		138'400.00
42	Entgelte		1'897'646.47		1'768'200		2'014'120.92
43	Verschiedene Erträge		4'033.00				
44	Finanzertrag		701'020.03		62'550		45'347.30
45	Entnahmen aus Fonds und Spezialfinanzierungen		16'296.50		31'450		22'254.15
46	Transferertrag		880'011.69		701'500		721'465.38
48	Ausserordentlicher Ertrag		278'986.95		279'000		278'986.95
49	Interne Verrechnungen		444'838.25		468'200		448'964.40
<b>9</b>	<b>Abschlusskonten</b>	<b>97'299.15</b>	<b>94'023.30</b>	<b>70'150</b>	<b>79'400</b>	<b>509'118.56</b>	<b>25'997.75</b>
90	Abschluss Erfolgsrechnung	97'299.15	94'023.30	70'150	79'400	509'118.56	25'997.75
	<b>Total Aufwand</b>	<b>11'417'228.24</b>		<b>10'109'450</b>		<b>10'501'489.70</b>	
	<b>Total Ertrag</b>		<b>11'417'228.24</b>		<b>10'109'450</b>		<b>10'501'489.70</b>
	<b>Aufwandüberschuss</b>						
	<b>Ertragsüberschuss</b>						

## d) Erfolgsrechnung Artengliederung

		Rechnung 2018		Budget 2018		Rechnung 2017	
		Aufwand	Ertrag	Aufwand	Ertrag	Aufwand	Ertrag
<b>3</b>	<b>Aufwand</b>	<b>11'319'929.09</b>		<b>10'039'300</b>		<b>9'992'371.14</b>	
<b>30</b>	<b>Personalaufwand</b>	<b>2'146'058.95</b>		<b>2'135'200</b>		<b>2'132'147.00</b>	
<b>300</b>	<b>Behörden und Kommissionen</b>	<b>124'399.00</b>		<b>127'200</b>		<b>121'041.00</b>	
3000	Löhne, Tag- und Sitzungsgelder an Behörden und Kommissionen	124'399.00		127'200		121'041.00	
<b>301</b>	<b>Löhne des Verwaltungs- und Betriebspersonals</b>	<b>1'475'081.95</b>		<b>1'458'200</b>		<b>1'482'132.50</b>	
3010	Löhne des Verwaltungs- und Betriebspersonals	1'475'081.95		1'458'200		1'482'132.50	
<b>302</b>	<b>Löhne der Lehrkräfte</b>	<b>169'057.90</b>		<b>169'900</b>		<b>159'862.05</b>	
3020	Löhne der Lehrkräfte	169'057.90		169'900		159'862.05	
<b>305</b>	<b>Arbeitgeberbeiträge</b>	<b>287'914.60</b>		<b>293'200</b>		<b>300'449.20</b>	
3050	AG-Beiträge AHV, IV, EO, ALV, Verwaltungskosten	94'054.60		94'100		96'880.35	
3052	AG-Beiträge an Pensionskassen	155'695.80		161'600		163'692.60	
3053	AG-Beiträge an Unfallversicherungen	30'895.30		30'500		32'043.65	
3055	AG-Beiträge an Krankentaggeldversicherungen	7'268.90		7'000		7'832.60	
<b>306</b>	<b>Arbeitgeberleistungen</b>	<b>35'538.00</b>		<b>33'150</b>		<b>22'676.80</b>	
3061	Renten oder Rentenanteile					20'326.80	
3062	Teuerungszulagen auf Renten und Rentenanteilen	21'438.00		21'400			
3064	Überbrückungsrenten	14'100.00		11'750		2'350.00	
<b>309</b>	<b>Übriger Personalaufwand</b>	<b>54'067.50</b>		<b>53'550</b>		<b>45'985.45</b>	
3090	Aus- und Weiterbildung des Personals	35'760.45		40'950		28'291.30	
3091	Personalwerbung	100.00		650		765.30	
3099	Übriger Personalaufwand	18'207.05		11'950		16'928.85	
<b>31</b>	<b>Sach- und übriger Betriebsaufwand</b>	<b>1'971'964.90</b>		<b>1'917'100</b>		<b>1'807'841.08</b>	
<b>310</b>	<b>Material- und Warenaufwand</b>	<b>245'575.53</b>		<b>244'150</b>		<b>223'942.98</b>	
3100	Büromaterial	15'589.78		17'300		17'140.03	
3101	Betriebs-, Verbrauchsmaterial	91'000.20		95'200		83'666.58	
3102	Drucksachen, Publikationen	32'448.15		31'800		31'080.55	

## d) Erfolgsrechnung Artengliederung

		Rechnung 2018		Budget 2018		Rechnung 2017	
		Aufwand	Ertrag	Aufwand	Ertrag	Aufwand	Ertrag
3103	Fachliteratur, Zeitschriften	4'285.40		5'600		4'318.05	
3104	Lehrmittel	79'753.70		79'600		75'438.97	
3105	Lebensmittel	22'009.95		13'750		11'956.35	
3106	Medizinisches Material	488.35		900		342.45	
<b>311</b>	<b>Nicht aktivierbare Anlagen</b>	<b>135'888.54</b>		<b>136'850</b>		<b>126'420.85</b>	
3110	Büromöbel und -geräte, Schulmobiliar	14'053.50		10'000		6'884.20	
3111	Maschinen, Geräte und Fahrzeuge	78'351.04		86'500		89'167.45	
3112	Kleider, Wäsche, Vorhänge	12'827.60		11'850		16'522.75	
3113	Hardware	2'293.50				10'237.35	
3118	Immateriellen Anlagen	25'722.90		28'500		3'609.10	
3119	Übrigen nicht aktivierbare Anlagen	2'640.00					
<b>312</b>	<b>Ver- und Entsorgung Liegenschaften VV</b>	<b>204'986.10</b>		<b>199'000</b>		<b>199'549.55</b>	
3120	Ver- und Entsorgung Liegenschaften VV	204'986.10		199'000		199'549.55	
<b>313</b>	<b>Dienstleistungen und Honorare</b>	<b>534'946.93</b>		<b>507'200</b>		<b>461'258.04</b>	
3130	Dienstleistungen Dritter	322'007.68		331'300		341'139.64	
3132	Honorare externe Berater, Gutachter, Fachexperten etc.	162'012.85		122'600		69'922.75	
3134	Sachversicherungsprämien	37'749.30		38'550		34'970.25	
3136	Honorare privatärztlicher Tätigkeit	11'457.30		13'000		13'547.60	
3137	Steuern und Abgaben	1'719.80		1'750		1'677.80	
<b>314</b>	<b>Baulicher und betrieblicher Unterhalt</b>	<b>451'895.70</b>		<b>413'700</b>		<b>437'236.40</b>	
3140	Unterhalt Grundstücken	667.45				259.20	
3141	Unterhalt Strassen / Verkehrswege	179'147.35		180'100		201'275.65	
3143	Unterhalt Tiefbauten	177'571.35		151'600		173'297.70	
3144	Unterhalt Hochbauten	94'509.55		82'000		62'403.85	
<b>315</b>	<b>Unterhalt Mobilien und immaterielle Anlagen</b>	<b>100'340.05</b>		<b>97'700</b>		<b>113'939.30</b>	
3150	Unterhalt Büromöbel und -geräte, Schulmobiliar	426.75		1'800		125.00	
3151	Unterhalt Apparate, Maschinen, Geräte, Fahrzeuge, Werkzeuge	58'321.50		61'400		75'392.35	
3153	Informatik-Unterhalt (Hardware)	9'911.95		10'600		12'544.25	
3158	Unterhalt immaterielle Anlagen	31'679.85		23'900		25'139.45	
3159	Unterhalt übrige mobile Anlagen					738.25	

## d) Erfolgsrechnung Artengliederung

		Rechnung 2018		Budget 2018		Rechnung 2017	
		Aufwand	Ertrag	Aufwand	Ertrag	Aufwand	Ertrag
<b>316</b>	<b>Mieten, Leasing, Pachten, Benützungsgebühren</b>	<b>69'040.90</b>		<b>75'250</b>		<b>49'335.86</b>	
3160	Miete und Pacht Liegenschaften	57'545.50		55'600		37'591.80	
3161	Mieten, Benützungskosten Anlagen	7'224.00		14'200		6'527.68	
3162	Raten für operatives Leasing	4'271.40		5'450		5'216.38	
<b>317</b>	<b>Spesenentschädigungen</b>	<b>106'146.41</b>		<b>126'500</b>		<b>101'143.75</b>	
3170	Reisekosten und Spesen	71'175.71		85'500		61'373.55	
3171	Exkursionen, Schulreisen und Lager	34'970.70		41'000		39'770.20	
<b>318</b>	<b>Wertberichtigungen auf Forderungen</b>	<b>43'997.30</b>		<b>27'700</b>		<b>8'955.30</b>	
3180	Wertberichtigungen auf Forderungen	1'080.00				1'310.00	
3181	Tatsächliche Forderungsverluste	42'917.30		27'700		7'645.30	
<b>319</b>	<b>Verschiedener Betriebsaufwand</b>	<b>79'147.44</b>		<b>89'050</b>		<b>86'059.05</b>	
3192	Abgeltung von Rechten	76'898.50		79'050		77'937.35	
3199	Übriger Betriebsaufwand	2'248.94		10'000		8'121.70	
<b>33</b>	<b>Abschreibungen Verwaltungsvermögen</b>	<b>616'829.60</b>		<b>619'400</b>		<b>632'135.92</b>	
<b>330</b>	<b>Abschreibungen Sachanlagen VV</b>	<b>569'001.35</b>		<b>571'600</b>		<b>584'307.67</b>	
3300	Planmässige Abschreibungen Sachanlagen	569'001.35		571'600		584'307.67	
<b>332</b>	<b>Abschreibungen Immaterielle Anlagen</b>	<b>47'828.25</b>		<b>47'800</b>		<b>47'828.25</b>	
3320	Planmässige Abschreibungen immaterielle Anlagen	47'828.25		47'800		47'828.25	
<b>34</b>	<b>Finanzaufwand</b>	<b>81'125.47</b>		<b>31'500</b>		<b>43'309.81</b>	
<b>340</b>	<b>Zinsaufwand</b>	<b>22'550.60</b>		<b>21'800</b>		<b>8'924.65</b>	
3400	Verzinsung laufende Verbindlichkeiten	2'759.65		5'350		2'335.30	
3401	Verzinsung kurzfristige Finanzverbindlichkeiten	13'831.95		10'000		853.35	
3409	Übrige Passivzinsen	5'959.00		6'450		5'736.00	
<b>341</b>	<b>Realisierte Kursverluste</b>	<b>42'492.40</b>					
3411	Realisierte Verluste auf Sachanlagen FV	42'492.40					
<b>343</b>	<b>Liegenschaftenaufwand Finanzvermögen</b>	<b>16'082.47</b>		<b>9'700</b>		<b>34'385.16</b>	
3430	Baulicher Unterhalt Liegenschaften FV	8'052.07		4'150		25'119.70	

## d) Erfolgsrechnung Artengliederung

		Rechnung 2018		Budget 2018		Rechnung 2017	
		Aufwand	Ertrag	Aufwand	Ertrag	Aufwand	Ertrag
3431	Nicht baulicher Unterhalt Liegenschaften FV	2'631.55		850		1'768.00	
3439	Übriger Liegenschaftsaufwand FV	5'398.85		4'700		7'497.46	
<b>35</b>	<b>Einlagen in Fonds und Spezialfinanzierungen</b>	<b>4'033.00</b>					
<b>351</b>	<b>Einlagen in Fonds und Spezialfinanzierungen im Eigenkapital</b>	<b>4'033.00</b>					
3511	Einlagen in Fonds des EK	4'033.00					
<b>36</b>	<b>Transferaufwand</b>	<b>5'098'484.34</b>		<b>4'867'900</b>		<b>4'927'972.93</b>	
<b>360</b>	<b>Ertragsanteile an Dritte</b>	<b>5'958.75</b>		<b>4'500</b>		<b>4'530.00</b>	
3601	Ertragsanteile an den Kanton	5'958.75		4'500		4'530.00	
<b>361</b>	<b>Entschädigungen an öffentliche Gemeinwesen</b>	<b>1'442'126.94</b>		<b>1'439'500</b>		<b>1'392'081.53</b>	
3610	Entschädigungen an Bund	8'815.50		9'100		8'564.00	
3611	Entschädigungen an den Kanton	68'158.95		67'300		67'866.50	
3612	Entschädigungen an Gemeinden und Gemeindeverbände	1'284'357.49		1'267'300		1'222'496.03	
3614	Entschädigungen an öffentliche Unternehmungen	80'795.00		95'800		93'155.00	
<b>363</b>	<b>Beiträge an öffentliche Gemeinwesen und Dritte</b>	<b>3'580'426.55</b>		<b>3'333'900</b>		<b>3'461'389.30</b>	
3631	Beiträge an den Kanton	1'922'081.45		1'993'900		2'021'348.75	
3632	Beiträge an Gemeinden und Gemeindeverbände	481'376.75		467'350		467'623.50	
3634	Beiträge an öffentliche Unternehmungen	124'874.30		131'700		182'910.00	
3635	Beiträge an private Unternehmungen	11'125.00		13'300		11'575.10	
3636	Beiträge an private Organisationen ohne Erwerbszweck	170'492.65		182'700		187'515.40	
3637	Beiträge an private Haushalte	870'476.40		544'950		590'416.55	
<b>366</b>	<b>Abschreibungen Investitionsbeiträge</b>	<b>69'972.10</b>		<b>90'000</b>		<b>69'972.10</b>	
3660	Planmässige Abschreibung Investitionsbeiträge	69'972.10		90'000		69'972.10	
<b>38</b>	<b>Ausserordentlicher Aufwand</b>	<b>956'594.58</b>					
<b>389</b>	<b>Einlagen in das Eigenkapital</b>	<b>956'594.58</b>					
3893	Einlagen in Vorfinanzierungen des EK	956'594.58					
<b>39</b>	<b>Interne Verrechnungen</b>	<b>444'838.25</b>		<b>468'200</b>		<b>448'964.40</b>	

## d) Erfolgsrechnung Artengliederung

		Rechnung 2018		Budget 2018		Rechnung 2017	
		Aufwand	Ertrag	Aufwand	Ertrag	Aufwand	Ertrag
<b>390</b>	<b>Interne Verrechnung von Material- und Warenbezüge</b>	<b>3'500.00</b>		<b>3'500</b>		<b>3'500.00</b>	
3900	Interne Verrechnung von Material- und Warenbezüen	3'500.00		3'500		3'500.00	
<b>391</b>	<b>Interne Verrechnung von Dienstleistungen</b>	<b>303'903.20</b>		<b>310'400</b>		<b>316'986.75</b>	
3910	Interne Verrechnung von Dienstleistungen	303'903.20		310'400		316'986.75	
<b>392</b>	<b>Interne Verrechnung von Pacht, Mieten, Benützungskosten</b>	<b>107'336.05</b>		<b>124'050</b>		<b>98'357.65</b>	
3920	Interne Verrechnung von Pacht, Mieten, Benützungskosten	107'336.05		124'050		98'357.65	
<b>393</b>	<b>Interne Verrechnung von Betriebs- und Verwaltungskosten</b>	<b>30'000.00</b>		<b>30'000</b>		<b>30'000.00</b>	
3930	Interne Verrechnung von Betriebs- und Verwaltungskosten	30'000.00		30'000		30'000.00	
<b>394</b>	<b>Interne Verrechnung von kalk. Zinsen und Finanzaufwand</b>	<b>99.00</b>		<b>250</b>		<b>120.00</b>	
3940	Interne Verrechnung von kalk. Zinsen und Finanzaufwand	99.00		250		120.00	

## d) Erfolgsrechnung Artengliederung

		Rechnung 2018		Budget 2018		Rechnung 2017	
		Aufwand	Ertrag	Aufwand	Ertrag	Aufwand	Ertrag
<b>4</b>	<b>Ertrag</b>		<b>11'323'204.94</b>		<b>10'030'050</b>		<b>10'475'491.95</b>
<b>40</b>	<b>Fiskalertrag</b>		<b>6'974'205.10</b>		<b>6'593'800</b>		<b>6'805'952.85</b>
<b>400</b>	<b>Direkte Steuern natürliche Personen</b>		<b>6'549'719.80</b>		<b>6'308'000</b>		<b>6'371'684.40</b>
4000	Einkommenssteuern natürliche Personen		5'921'657.24		5'728'000		5'763'994.29
4001	Vermögenssteuern natürliche Personen		501'531.61		450'000		490'036.01
4002	Quellensteuern natürliche Personen		126'530.95		130'000		117'654.10
<b>401</b>	<b>Direkte Steuern juristische Personen</b>		<b>191'500.20</b>		<b>163'000</b>		<b>260'340.95</b>
4010	Gewinn- und Kapitalsteuern juristische Personen		191'500.20		163'000		260'340.95
<b>402</b>	<b>Übrige Direkte Steuern</b>		<b>202'565.10</b>		<b>95'800</b>		<b>145'427.50</b>
4021	Grundsteuern		10'749.90		10'800		10'769.90
4022	Vermögensgewinnsteuern		83'546.00		80'000		100'179.00
4024	Erbschafts- und Schenkungssteuern		108'269.20		5'000		34'478.60
<b>403</b>	<b>Besitz- und Aufwandsteuern</b>		<b>30'420.00</b>		<b>27'000</b>		<b>28'500.00</b>
4033	Hundetaxen		30'420.00		27'000		28'500.00
<b>41</b>	<b>Regalien und Konzessionen</b>		<b>126'166.95</b>		<b>125'350</b>		<b>138'400.00</b>
<b>412</b>	<b>Konzessionen</b>		<b>126'166.95</b>		<b>125'350</b>		<b>138'400.00</b>
4120	Konzessionen		126'166.95		125'350		138'400.00
<b>42</b>	<b>Entgelte</b>		<b>1'897'646.47</b>		<b>1'768'200</b>		<b>2'014'120.92</b>
<b>420</b>	<b>Ersatzabgaben</b>		<b>66'233.25</b>		<b>60'500</b>		<b>65'907.45</b>
4200	Ersatzabgaben		66'233.25		60'500		65'907.45
<b>421</b>	<b>Gebühren für Amtshandlungen</b>		<b>366'389.72</b>		<b>339'100</b>		<b>390'270.62</b>
4210	Gebühren für Amtshandlungen		366'389.72		339'100		390'270.62
<b>423</b>	<b>Schul- und Kursgelder</b>		<b>77'398.50</b>		<b>80'400</b>		<b>77'872.50</b>
4231	Kursgelder		77'398.50		80'400		77'872.50



## d) Erfolgsrechnung Artengliederung

		Rechnung 2018		Budget 2018		Rechnung 2017	
		Aufwand	Ertrag	Aufwand	Ertrag	Aufwand	Ertrag
<b>424</b>	<b>Benützungsgebühren und Dienstleistungen</b>		<b>991'293.90</b>		<b>1'025'200</b>		<b>1'047'942.10</b>
4240	Benützungsgebühren und Dienstleistungen		991'293.90		1'025'200		1'047'942.10
<b>425</b>	<b>Erlös aus Verkäufen</b>		<b>26'964.35</b>		<b>19'500</b>		<b>24'741.60</b>
4250	Verkäufe		26'964.35		19'500		24'741.60
<b>426</b>	<b>Rückerstattungen</b>		<b>342'035.15</b>		<b>216'200</b>		<b>381'349.05</b>
4260	Rückerstattungen Dritter		342'035.15		216'200		381'349.05
<b>427</b>	<b>Bussen</b>		<b>7'484.10</b>		<b>7'500</b>		<b>6'207.60</b>
4270	Bussen		7'484.10		7'500		6'207.60
<b>429</b>	<b>Übrige Entgelte</b>		<b>19'847.50</b>		<b>19'800</b>		<b>19'830.00</b>
4290	Übrige Entgelte		19'847.50		19'800		19'830.00
<b>43</b>	<b>Verschiedene Erträge</b>		<b>4'033.00</b>				
<b>439</b>	<b>Übriger Ertrag</b>		<b>4'033.00</b>				
4390	Übriger Ertrag		4'033.00				
<b>44</b>	<b>Finanzertrag</b>		<b>701'020.03</b>		<b>62'550</b>		<b>45'347.30</b>
<b>440</b>	<b>Zinsertrag</b>		<b>38'702.08</b>		<b>31'050</b>		<b>25'992.20</b>
4400	Zinsen flüssige Mittel		114.83		100		84.40
4401	Zinsen Forderungen und Kontokorrente		32'628.25		24'500		20'171.80
4409	Übrige Zinsen von Finanzvermögen		5'959.00		6'450		5'736.00
<b>443</b>	<b>Liegenschaftenertrag FV</b>		<b>25'539.55</b>		<b>28'000</b>		<b>15'665.50</b>
4430	Pacht- und Mietzinse Liegenschaften FV		25'539.55		28'000		15'665.50
<b>444</b>	<b>Wertberichtigungen Anlagen FV</b>		<b>632'510.80</b>				
4443	Marktwertanpassungen Liegenschaften		632'510.80				
<b>447</b>	<b>Liegenschaftenertrag VV</b>		<b>4'267.60</b>		<b>3'500</b>		<b>3'689.60</b>
4470	Pacht- und Mietzinse Liegenschaften VV		4'267.60		3'500		3'689.60
<b>45</b>	<b>Entnahmen aus Fonds und Spezialfinanzierungen</b>		<b>16'296.50</b>		<b>31'450</b>		<b>22'254.15</b>

## d) Erfolgsrechnung Artengliederung

		Rechnung 2018		Budget 2018		Rechnung 2017	
		Aufwand	Ertrag	Aufwand	Ertrag	Aufwand	Ertrag
<b>450</b>	<b>Entnahmen aus Fonds und Spezialfinanzierungen im Fremdkapital</b>		<b>12'971.75</b>		<b>29'200</b>		<b>19'932.05</b>
4500	Entnahmen aus Spezialfinanzierungen des FK		10'415.50		10'700		10'164.00
4501	Entnahmen aus Fonds des FK		2'556.25		18'500		9'768.05
<b>451</b>	<b>Entnahmen aus Fonds und Spezialfinanzierungen im Eigenkapital</b>		<b>3'324.75</b>		<b>2'250</b>		<b>2'322.10</b>
4511	Entnahmen aus Fonds EK		3'324.75		2'250		2'322.10
<b>46</b>	<b>Transferertrag</b>		<b>880'011.69</b>		<b>701'500</b>		<b>721'465.38</b>
<b>461</b>	<b>Entschädigungen von öffentlichen Gemeinwesen</b>		<b>310'251.54</b>		<b>239'400</b>		<b>226'646.73</b>
4610	Entschädigungen vom Bund		134'823.75		67'600		42'300.55
4611	Entschädigungen vom Kanton		7'827.70		8'400		17'652.10
4612	Entschädigungen von Gemeinden und Gemeindeverbänden		167'600.09		163'400		166'694.08
<b>462</b>	<b>Finanz- und Lastenausgleich</b>		<b>414'100.00</b>		<b>413'400</b>		<b>331'736.00</b>
4621	Finanz- und Lastenausgleich vom Kanton		414'100.00		413'400		168'000.00
4622	Finanz- und Lastenausgleich vom Kanton, Ausgleichsbeitrag Spitalfinanzierung						163'736.00
<b>463</b>	<b>Beiträge von öffentlichen Gemeinwesen und Dritten</b>		<b>51'071.55</b>		<b>36'750</b>		<b>90'182.50</b>
4631	Beiträge vom Kanton		49'618.00		34'850		89'383.00
4632	Beiträge von Gemeinden und Gemeindeverbänden		974.80		600		699.50
4634	Beiträge von öffentlichen Unternehmungen		478.75		1'300		100.00
<b>466</b>	<b>Auflösung passivierte Investitionsbeiträge</b>		<b>102'237.00</b>		<b>10'850</b>		<b>71'631.50</b>
4660	Planmässige Auflösung passivierter Investitionsbeiträge		102'237.00		10'850		71'631.50
<b>469</b>	<b>Verschiedener Transferertrag</b>		<b>2'351.60</b>		<b>1'100</b>		<b>1'268.65</b>
4699	Rückverteilungen		2'351.60		1'100		1'268.65
<b>48</b>	<b>Ausserordentlicher Ertrag</b>		<b>278'986.95</b>		<b>279'000</b>		<b>278'986.95</b>
<b>489</b>	<b>Entnahmen aus dem Eigenkapital</b>		<b>278'986.95</b>		<b>279'000</b>		<b>278'986.95</b>
4895	Entnahmen aus Aufwertungsreserve		278'986.95		279'000		278'986.95

## d) Erfolgsrechnung Artengliederung

		Rechnung 2018		Budget 2018		Rechnung 2017	
		Aufwand	Ertrag	Aufwand	Ertrag	Aufwand	Ertrag
<b>49</b>	<b>Interne Verrechnungen</b>		<b>444'838.25</b>		<b>468'200</b>		<b>448'964.40</b>
<b>490</b>	<b>Interne Verrechnung von Material- und Warenbezüge</b>		<b>3'500.00</b>		<b>3'500</b>		<b>3'500.00</b>
4900	Interne Verrechnung von Material- und Warenbezüen		3'500.00		3'500		3'500.00
<b>491</b>	<b>Interne Verrechnung von Dienstleistungen</b>		<b>303'903.20</b>		<b>310'400</b>		<b>316'986.75</b>
4910	Interne Verrechnung von Dienstleistungen		303'903.20		310'400		316'986.75
<b>492</b>	<b>Interne Verrechnung von Pacht, Mieten, Benützungskosten</b>		<b>107'336.05</b>		<b>124'050</b>		<b>98'357.65</b>
4920	Interne Verrechnung von Pacht, Mieten, Benützungskosten		107'336.05		124'050		98'357.65
<b>493</b>	<b>Interne Verrechnung von Betriebs- und Verwaltungskosten</b>		<b>30'000.00</b>		<b>30'000</b>		<b>30'000.00</b>
4930	Interne Verrechnung von Betriebs- und Verwaltungskosten		30'000.00		30'000		30'000.00
<b>494</b>	<b>Interne Verrechnung von kalk. Zinsen und Finanzaufwand</b>		<b>99.00</b>		<b>250</b>		<b>120.00</b>
4940	Interne Verrechnung von kalk. Zinsen und Finanzaufwand		99.00		250		120.00

## d) Erfolgsrechnung Artengliederung

		Rechnung 2018		Budget 2018		Rechnung 2017	
		Aufwand	Ertrag	Aufwand	Ertrag	Aufwand	Ertrag
9	<b>Abschlusskonten</b>	97'299.15	94'023.30	70'150	79'400	509'118.56	25'997.75
90	<b>Abschluss Erfolgsrechnung</b>	97'299.15	94'023.30	70'150	79'400	509'118.56	25'997.75
900	<b>Abschluss Allgemeiner Haushat</b>			14'500		370'374.96	
9000	Ertragsüberschuss Erfolgsrechnung			14'500		370'374.96	
901	<b>Abschluss Spezialfinanzierungen</b>	97'299.15	94'023.30	55'650	79'400	138'743.60	25'997.75
9010	Abschluss Spezialfinanzierungen und Fonds im EK, Ertragsüberschuss	97'299.15		55'650		138'743.60	
9011	Abschluss Spezialfinanzierungen und Fonds im EK, Aufwandüberschuss		94'023.30		79'400		25'997.75
	<b>Total Aufwand</b>	<b>11'417'228.24</b>		<b>10'109'450</b>		<b>10'501'489.70</b>	
	<b>Total Ertrag</b>		<b>11'417'228.24</b>		<b>10'109'450</b>		<b>10'501'489.70</b>
	<b>Aufwandüberschuss</b>						
	<b>Ertragsüberschuss</b>						

**Einwohnergemeinde Waltenschwil**

---



# *Investitionsrechnung*

## a) Zusammenzug

		Rechnung 2018		Budget 2018		Rechnung 2017	
		Ausgaben	Einnahmen	Ausgaben	Einnahmen	Ausgaben	Einnahmen
0	<b>ALLGEMEINE VERWALTUNG</b> Nettoausgaben	2'421'762.11	893'913.95 1'527'848.16	3'040'000	700'000 2'340'000	2'069'799.15	2'069'799.15
1	<b>ÖFFENTLICHE ORDNUNG UND SICHERHEIT, VERTEIDIGUNG</b> Nettoausgaben	171'001.15	111'424.00 59'577.15	175'000	112'000 63'000	85'206.35	85'206.35
6	<b>VERKEHR UND NACHRICHTENÜBERMITTLUNG</b> Nettoausgaben	161'557.00	89'221.00 72'336.00	274'000	70'000 204'000	75'804.00	59'279.00 16'525.00
7	<b>UMWELTSCHUTZ UND RAUMORDNUNG</b> Nettoausgaben Nettoeinnahmen	626'259.17	237'726.15 388'533.02	805'000	245'000 560'000	530'109.20 81'999.55	612'108.75
9	<b>FINANZEN UND STEUERN</b> Nettoeinnahmen	1'332'285.10 2'048'294.33	3'380'579.43	1'127'000 3'167'000	4'294'000	671'387.75 2'089'530.95	2'760'918.70
	<b>Total Investitionsausgaben</b>	4'712'864.53		5'421'000		3'432'306.45	
	<b>Total Investitionseinnahmen</b>		4'712'864.53		5'421'000		3'432'306.45
	<b>Nettoinvestition</b>						
	<b>Überschuss Investitionsrechnung</b>						

## b) Investitionsrechnung

		Rechnung 2018		Budget 2018		Rechnung 2017	
		Ausgaben	Einnahmen	Ausgaben	Einnahmen	Ausgaben	Einnahmen
<b>0</b>	<b>ALLGEMEINE VERWALTUNG</b>	<b>2'421'762.11</b>	<b>893'913.95</b>	<b>3'040'000</b>	<b>700'000</b>	<b>2'069'799.15</b>	
	Nettoaussgaben		1'527'848.16		2'340'000		2'069'799.15
<b>02</b>	<b>Allgemeine Dienste</b>	<b>2'421'762.11</b>	<b>893'913.95</b>	<b>3'040'000</b>	<b>700'000</b>	<b>2'069'799.15</b>	
	Nettoaussgaben		1'527'848.16		2'340'000		2'069'799.15
<b>0290</b>	<b>Verwaltungsliegenschaften, übriges</b>	<b>2'421'762.11</b>	<b>893'913.95</b>	<b>3'040'000</b>	<b>700'000</b>	<b>2'069'799.15</b>	
	Nettoaussgaben		1'527'848.16		2'340'000		2'069'799.15
5040.02	Neubau Bauamt (mit Feuerwehr) Planungs- und Projektierungskredit GV vom 10.06.2015, CHF 175'000.--					2'120.00	
5040.03	Neubau Bauamt (mit Feuerwehr) Baukredit GV vom 25.11.2016, CHF 4'800'000.--	2'421'762.11		2'800'000		2'067'679.15	
5040.04	Neue Asylantenunterkunft GV vom 24.11.2017, CHF 170'000.--			170'000			
5040.05	Sanierung bestehende Asylantenunterkunft GV vom 06.06.2018, Nachtragskredit			70'000			
6310.00	Neubau Bauamt (mit Feuerwehr) Beitrag Aarg. Gebäudeversicherung, CHF 700'000.--		708'513.00		700'000		
6320.00	Neubau Bauamt (mit Feuerwehr) Kostenanteil Abfallwirtschaft für Sammelstelle		185'400.95				

## b) Investitionsrechnung

		Rechnung 2018		Budget 2018		Rechnung 2017	
		Ausgaben	Einnahmen	Ausgaben	Einnahmen	Ausgaben	Einnahmen
<b>1</b>	<b>ÖFFENTLICHE ORDNUNG UND SICHERHEIT, VERTEIDIGUNG</b>	<b>171'001.15</b>	<b>111'424.00</b>	<b>175'000</b>	<b>112'000</b>	<b>85'206.35</b>	
	Nettoausgaben		59'577.15		63'000		85'206.35
<b>15</b>	<b>Feuerwehr</b>	<b>171'001.15</b>	<b>111'424.00</b>	<b>175'000</b>	<b>112'000</b>	<b>85'206.35</b>	
	Nettoausgaben		59'577.15		63'000		85'206.35
<b>1500</b>	<b>Feuerwehr</b>	<b>171'001.15</b>	<b>111'424.00</b>	<b>175'000</b>	<b>112'000</b>	<b>85'206.35</b>	
	Nettoausgaben		59'577.15		63'000		85'206.35
5060.00	Neues Pikettfahrzeug (2018) GV vom 19.05.2017, CHF 260'000.--	171'001.15		175'000		85'206.35	
6310.00	Neues Pikettfahrzeug (2018) Beitrag Aargauische Gebäudeversicherung, CHF 112'000.--		111'424.00		112'000		



## b) Investitionsrechnung

		Rechnung 2018		Budget 2018		Rechnung 2017	
		Ausgaben	Einnahmen	Ausgaben	Einnahmen	Ausgaben	Einnahmen
<b>6</b>	<b>VERKEHR UND NACHRICHTENÜBERMITTLUNG</b>	<b>161'557.00</b>	<b>89'221.00</b>	<b>274'000</b>	<b>70'000</b>	<b>75'804.00</b>	<b>59'279.00</b>
	Nettoausgaben		72'336.00		204'000		16'525.00
<b>61</b>	<b>Strassenverkehr</b>	<b>161'557.00</b>	<b>89'221.00</b>	<b>274'000</b>	<b>70'000</b>	<b>75'804.00</b>	<b>59'279.00</b>
	Nettoausgaben		72'336.00		204'000		16'525.00
<b>6130</b>	<b>Kantonsstrassen, übrige</b>					<b>16'525.00</b>	
	Nettoausgaben						16'525.00
5610.00	Beitrag an den Kanton K 362, Sanierung Kreuzung Wohler- Bremgarterstrasse GV 15.06.12, CHF 665'000.-					16'525.00	
<b>6150</b>	<b>Gemeindestrassen</b>	<b>161'557.00</b>	<b>89'221.00</b>	<b>274'000</b>	<b>70'000</b>	<b>59'279.00</b>	<b>59'279.00</b>
	Nettoausgaben		72'336.00		204'000		
5010.10	Erschliessung Breite - Einbau Deckbelag 1. Teil - Budgetkredit					59'279.00	
5010.11	Erschliessung Breite - Einbau Deckbelag 2. Teil - Budgetkredit	99'239.80		94'000			
5010.12	Erweiterung und Erneuerung Strassenbeleuchtung 1 (2018) GV vom 24.11.2017, CHF 180'000.--	62'317.20		180'000			
6370.01	Erschliessung Breite - Einbau Deckbelag 1. Teil Investitionsbeitrag von Privaten (aus Rückstellung)						59'279.00
6370.02	Erschliessung Breite - Einbau Deckbelag 2. Teil Investitionsbeitrag von Privaten (aus Rückstellung)		89'221.00		70'000		

## b) Investitionsrechnung

		Rechnung 2018		Budget 2018		Rechnung 2017	
		Ausgaben	Einnahmen	Ausgaben	Einnahmen	Ausgaben	Einnahmen
<b>7</b>	<b>UMWELTSCHUTZ UND RAUMORDNUNG</b>	<b>626'259.17</b>	<b>237'726.15</b>	<b>805'000</b>	<b>245'000</b>	<b>530'109.20</b>	<b>612'108.75</b>
	Nettoausgaben		388'533.02		560'000		
	Nettoeinnahmen					81'999.55	
<b>71</b>	<b>Wasserversorgung</b>	<b>120'659.00</b>	<b>40'920.00</b>	<b>260'000</b>	<b>70'000</b>	<b>530'109.20</b>	<b>151'840.00</b>
	Nettoausgaben		79'739.00		190'000		378'269.20
<b>7101</b>	<b>Wasserwerk [Gemeindebetrieb]</b>	<b>120'659.00</b>	<b>40'920.00</b>	<b>260'000</b>	<b>70'000</b>	<b>530'109.20</b>	<b>151'840.00</b>
	Nettoausgaben		79'739.00		190'000		378'269.20
5030.05	Grundwasserfassung "Spannhölzli" Projektierungskredit GV vom 23.11.2012, CHF 155'000.-- + CHF 47'380	6'980.00				86'660.00	
5030.08	Ersatz Wasserleitung Bünzweg/Kirchweg GV vom 13.06.2014, CHF 255'000.--					15'494.60	
5030.09	Ersatz Wasserleitung Heuelstrasse GV vom 28.11.2014, CHF 140'000.--					70'628.40	
5030.10	Ersatz Wasserleitung Büelisacker-/Chreesstrasse GV vom 01.06.2016, CHF 200'000.--					198'827.75	
5030.11	Ersatz Wasserleitung Dorfstrasse GV vom 01.06.2016, CHF 280'000.--	62'837.00				158'498.45	
5030.12	Umlegung Wasserleitung Kindergartenstrasse GV vom 01.06.2016, CHF 160'000.--			160'000			
5030.13	Ersatz Wasserleitung Titlis- und Gründlistrasse GV vom 24.11.2017, CHF 100'000.--	50'842.00		100'000			
6370.00	Anschlussgebühren Private Haushalte		40'920.00		70'000		151'840.00
<b>72</b>	<b>Abwasserbeseitigung</b>	<b>333'454.42</b>	<b>144'313.75</b>	<b>545'000</b>	<b>175'000</b>		<b>460'268.75</b>
	Nettoausgaben		189'140.67		370'000		
	Nettoeinnahmen					460'268.75	

## b) Investitionsrechnung

		Rechnung 2018		Budget 2018		Rechnung 2017	
		Ausgaben	Einnahmen	Ausgaben	Einnahmen	Ausgaben	Einnahmen
<b>7201</b>	<b>Abwasserbeseitigung [Gemeindebetrieb]</b>	<b>333'454.42</b>	<b>144'313.75</b>	<b>545'000</b>	<b>175'000</b>		<b>460'268.75</b>
	Nettoausgaben		189'140.67		370'000		
	Nettoeinnahmen					460'268.75	
5030.02	Sanierung Kanalisation Wohler-, Bremgarter- und Oberdorfstrasse GV vom 15.06.2012, CHF 1'050'000.--	16'830.05					
5030.06	Sanierung Kanalisationen Zone 1 - 4 GV vom 24.11.2017, CHF 1'000'000.--	58'357.35		250'000			
5030.07	Sanierung Kanalisation Titlis- und Gründlistrasse GV vom 24.11.2017, CHF 295'000.-- / 72'500.00 Zusa	258'267.02		295'000			
6370.01	Kanalisationsanschlussgebühren Private Haushalte		140'008.75		100'000		284'978.75
6370.02	Klärbeiträge Private Haushalte		4'305.00		75'000		175'290.00
<b>73</b>	<b>Abfallwirtschaft</b>	<b>172'145.75</b>	<b>52'492.40</b>				
	Nettoausgaben		119'653.35				
<b>7301</b>	<b>Abfallwirtschaft [Gemeindebetrieb]</b>	<b>172'145.75</b>	<b>52'492.40</b>				
	Nettoausgaben		119'653.35				
5030.06	Neue Entsorgungsstelle beim "FeuerWerk"	172'145.75					
6030.00	Abgang von Tiefbauten		52'492.40				

## b) Investitionsrechnung

		Rechnung 2018		Budget 2018		Rechnung 2017	
		Ausgaben	Einnahmen	Ausgaben	Einnahmen	Ausgaben	Einnahmen
<b>9</b>	<b>FINANZEN UND STEUERN</b>	<b>1'332'285.10</b>	<b>3'380'579.43</b>	<b>1'127'000</b>	<b>4'294'000</b>	<b>671'387.75</b>	<b>2'760'918.70</b>
	Nettoeinnahmen	2'048'294.33		3'167'000		2'089'530.95	
<b>99</b>	<b>Nicht aufgeteilte Posten</b>	<b>1'332'285.10</b>	<b>3'380'579.43</b>	<b>1'127'000</b>	<b>4'294'000</b>	<b>671'387.75</b>	<b>2'760'918.70</b>
	Nettoeinnahmen	2'048'294.33		3'167'000		2'089'530.95	
<b>9990</b>	<b>Abschluss</b>	<b>1'332'285.10</b>	<b>3'380'579.43</b>	<b>1'127'000</b>	<b>4'294'000</b>	<b>671'387.75</b>	<b>2'760'918.70</b>
	Nettoeinnahmen	2'048'294.33		3'167'000		2'089'530.95	
5900.00	Passivierte Einnahmen allgemeiner Haushalt	1'094'558.95		882'000		59'279.00	
5900.01	Passivierte Einnahmen Wasserwerk	40'920.00		70'000		151'840.00	
5900.02	Passivierte Einnahmen Abwasserbeseitigung	144'313.75		175'000		460'268.75	
5900.03	Passivierte Einnahmen Abfallwirtschaft	52'492.40					
6900.00	Aktivierte Ausgaben allgemeiner Haushalt		2'754'320.26		3'489'000		2'230'809.50
6900.01	Aktivierte Ausgaben Wasserwerk		120'659.00		260'000		530'109.20
6900.02	Aktivierte Ausgaben Abwasserbeseitigung		333'454.42		545'000		
6900.03	Aktivierte Ausgaben Abfallwirtschaft		172'145.75				
	<b>Total Investitionsausgaben</b>	<b>4'712'864.53</b>		<b>5'421'000</b>		<b>3'432'306.45</b>	
	<b>Total Investitionseinnahmen</b>		<b>4'712'864.53</b>		<b>5'421'000</b>		<b>3'432'306.45</b>
	<b>Nettoinvestition</b>						
	<b>Überschuss Investitionsrechnung</b>						

## c) Artengliederung Zusammenzug

		Rechnung 2018		Budget 2018		Rechnung 2017	
		Ausgaben	Einnahmen	Ausgaben	Einnahmen	Ausgaben	Einnahmen
<b>5</b>	<b>Investitionsausgaben</b>	<b>4'712'864.53</b>		<b>5'421'000</b>		<b>3'432'306.45</b>	
50	Sachanlagen	3'380'579.43		4'294'000		2'744'393.70	
56	Investitionsbeiträge					16'525.00	
59	Übertrag an Bilanz	1'332'285.10		1'127'000		671'387.75	
<b>6</b>	<b>Investitionseinnahmen</b>		<b>4'712'864.53</b>		<b>5'421'000</b>		<b>3'432'306.45</b>
60	Abgang von Sachanlagen		52'492.40				
63	Investitionsbeiträge		1'279'792.70		1'127'000		671'387.75
69	Übertrag an Bilanz		3'380'579.43		4'294'000		2'760'918.70
	<b>Total Investitionsausgaben</b>	<b>4'712'864.53</b>		<b>5'421'000</b>		<b>3'432'306.45</b>	
	<b>Total Investitionseinnahmen</b>		<b>4'712'864.53</b>		<b>5'421'000</b>		<b>3'432'306.45</b>
	<b>Nettoinvestition</b>						
	<b>Überschuss Investitionsrechnung</b>						

## d) Investitionsrechnung Artengliederung

		Rechnung 2018		Budget 2018		Rechnung 2017	
		Ausgaben	Einnahmen	Ausgaben	Einnahmen	Ausgaben	Einnahmen
<b>5</b>	<b>Investitionsausgaben</b>	<b>4'712'864.53</b>		<b>5'421'000</b>		<b>3'432'306.45</b>	
<b>50</b>	<b>Sachanlagen</b>	<b>3'380'579.43</b>		<b>4'294'000</b>		<b>2'744'393.70</b>	
<b>501</b>	<b>Strassen / Verkehrswege</b>	<b>161'557.00</b>		<b>274'000</b>		<b>59'279.00</b>	
5010	Strassen / Verkehrswege	161'557.00		274'000		59'279.00	
<b>503</b>	<b>Tiefbauten</b>	<b>626'259.17</b>		<b>805'000</b>		<b>530'109.20</b>	
5030	Tiefbauten	626'259.17		805'000		530'109.20	
<b>504</b>	<b>Hochbauten</b>	<b>2'421'762.11</b>		<b>3'040'000</b>		<b>2'069'799.15</b>	
5040	Hochbauten	2'421'762.11		3'040'000		2'069'799.15	
<b>506</b>	<b>Mobilien</b>	<b>171'001.15</b>		<b>175'000</b>		<b>85'206.35</b>	
5060	Mobilien	171'001.15		175'000		85'206.35	
<b>56</b>	<b>Investitionsbeiträge</b>					<b>16'525.00</b>	
<b>561</b>	<b>Investitionsbeiträge an den Kanton</b>					<b>16'525.00</b>	
5610	Investitionsbeiträge an den Kanton					16'525.00	
<b>59</b>	<b>Übertrag an Bilanz</b>	<b>1'332'285.10</b>		<b>1'127'000</b>		<b>671'387.75</b>	
<b>590</b>	<b>Passivierungen</b>	<b>1'332'285.10</b>		<b>1'127'000</b>		<b>671'387.75</b>	
5900	Passivierte Einnahmen	1'332'285.10		1'127'000		671'387.75	
<b>6</b>	<b>Investitionseinnahmen</b>		<b>4'712'864.53</b>		<b>5'421'000</b>		<b>3'432'306.45</b>
<b>60</b>	<b>Abgang von Sachanlagen</b>		<b>52'492.40</b>				
<b>603</b>	<b>Abgang von Tiefbauten</b>		<b>52'492.40</b>				
6030	Abgang von Tiefbauten		52'492.40				
<b>63</b>	<b>Investitionsbeiträge</b>		<b>1'279'792.70</b>		<b>1'127'000</b>		<b>671'387.75</b>
<b>631</b>	<b>Investitionsbeiträge vom Kanton</b>		<b>819'937.00</b>		<b>812'000</b>		
6310	Investitionsbeiträge vom Kanton		819'937.00		812'000		

## d) Investitionsrechnung Artengliederung

		Rechnung 2018		Budget 2018		Rechnung 2017	
		Ausgaben	Einnahmen	Ausgaben	Einnahmen	Ausgaben	Einnahmen
<b>632</b>	<b>Investitionsbeiträge von Gemeinden und Gemeindeverbände</b>		<b>185'400.95</b>				
6320	Investitionsbeiträge von Gemeinden und Gemeindeverbänden		185'400.95				
<b>637</b>	<b>Investitionsbeiträge von privaten Haushalten</b>		<b>274'454.75</b>		<b>315'000</b>		<b>671'387.75</b>
6370	Investitionsbeiträge von privaten Haushalten		274'454.75		315'000		671'387.75
<b>69</b>	<b>Übertrag an Bilanz</b>		<b>3'380'579.43</b>		<b>4'294'000</b>		<b>2'760'918.70</b>
<b>690</b>	<b>Aktivierungen</b>		<b>3'380'579.43</b>		<b>4'294'000</b>		<b>2'760'918.70</b>
6900	Aktivierte Ausgaben		3'380'579.43		4'294'000		2'760'918.70
	<b>Total Investitionsausgaben</b>	<b>4'712'864.53</b>		<b>5'421'000</b>		<b>3'432'306.45</b>	
	<b>Total Investitionseinnahmen</b>		<b>4'712'864.53</b>		<b>5'421'000</b>		<b>3'432'306.45</b>
	<b>Nettoinvestition</b>						
	<b>Überschuss Investitionsrechnung</b>						

# Einwohnergemeinde Waltenschwil

---



*Bilanz*



a) Bilanz Zusammenzug		Bestand am 01.01.2018	Zuwachs	Veränderungen Abgang	Bestand am 31.12.2018
<b>1</b>	<b>Aktiven</b>	<b>37'312'556.29</b>	<b>64'565'836.46</b>	<b>58'048'134.27</b>	<b>43'830'258.48</b>
10	Finanzvermögen	8'224'230.85	56'961'476.62	51'990'500.81	13'195'206.66
100	Flüssige Mittel und kurzfristige Geldanlagen	451'724.87	18'787'271.04	16'268'700.50	2'970'295.41
101	Forderungen	4'080'706.44	36'904'688.29	35'216'025.82	5'769'368.91
104	Aktive Rechnungsabgrenzungen	479'227.34	517'800.94	453'282.09	543'746.19
106	Vorräte	0.00	0.00	0.00	0.00
107	Finanzanlagen	0.00	0.00	0.00	0.00
108	Sachanlagen FV	3'212'572.20	751'716.35	52'492.40	3'911'796.15
14	Verwaltungsvermögen	29'088'325.44	7'604'359.84	6'057'633.46	30'635'051.82
140	Sachanlagen VV	26'748'597.49	7'604'359.84	5'939'833.11	28'413'124.22
142	Immaterielle Anlagen	143'484.80	0.00	47'828.25	95'656.55
144	Darlehen	0.00	0.00	0.00	0.00
145	Beteiligungen, Grundkapitalien	0.00	0.00	0.00	0.00
146	Investitionsbeiträge	2'196'243.15	0.00	69'972.10	2'126'271.05
149	Übergangsbilanz	0.00	0.00	0.00	0.00
<b>2</b>	<b>Passiven</b>	<b>37'312'556.29</b>	<b>28'225'241.67</b>	<b>21'707'539.48</b>	<b>43'830'258.48</b>
20	Fremdkapital	6'362'237.53	26'792'804.98	20'956'796.52	12'198'245.99
200	Laufende Verbindlichkeiten	2'428'612.93	19'763'675.13	19'507'679.32	2'684'608.74
201	Kurzfristige Finanzverbindlichkeiten	0.00	1'200'000.00	0.00	1'200'000.00
204	Passive Rechnungsabgrenzungen	55'102.95	66'496.10	55'102.95	66'496.10
205	Kurzfristige Rückstellungen	89'221.00	0.00	89'221.00	0.00
206	Langfristige Finanzverbindlichkeiten	3'113'294.65	5'685'233.75	1'302'237.00	7'496'291.40
208	Langfristige Rückstellungen	58'600.00	77'400.00	0.00	136'000.00
209	Verbindlichkeiten gegenüber Spezialfinanzierungen und Fonds im Fremdkapital	617'406.00	0.00	2'556.25	614'849.75
29	Eigenkapital	30'950'318.76	1'432'436.69	750'742.96	31'632'012.49
290	Verpflichtungen (+) bzw. Vorschüsse (-) gegenüber Spezialfinanzierungen	9'785'174.74	97'299.15	94'023.30	9'788'450.59
291	Fonds im Eigenkapital	174'111.73	8'168.00	7'357.75	174'921.98
293	Vorfinanzierungen	0.00	956'594.58	0.00	956'594.58
295	Aufwertungsreserve	16'468'774.68	0.00	278'986.95	16'189'787.73
296	Neubewertungsreserve Finanzvermögen	0.00	0.00	0.00	0.00
299	Bilanzüberschuss/-fehlbetrag	4'522'257.61	370'374.96	370'374.96	4'522'257.61
	<b>Gesamtaktiven</b>	<b>37'312'556.29</b>	<b>64'565'836.46</b>	<b>58'048'134.27</b>	<b>43'830'258.48</b>

## a) Bilanz Zusammenzug

	Bestand am 01.01.2018	Zuwachs	Veränderungen Abgang	Bestand am 31.12.2018
Gesamtpassiven	37'312'556.29	28'225'241.67	21'707'539.48	43'830'258.48
Überschuss Aktiven	0.00	36'340'594.79	36'340'594.79	0.00
Überschuss Passiven	0.00	0.00	0.00	0.00

b) Bilanz		Bestand am 01.01.2018	Zuwachs	Veränderungen Abgang	Bestand am 31.12.2018
<b>1</b>	<b>Aktiven</b>	<b>37'312'556.29</b>	<b>64'565'836.46</b>	<b>58'048'134.27</b>	<b>43'830'258.48</b>
<b>10</b>	<b>Finanzvermögen</b>	<b>8'224'230.85</b>	<b>56'961'476.62</b>	<b>51'990'500.81</b>	<b>13'195'206.66</b>
<b>100</b>	<b>Flüssige Mittel und kurzfristige Geldanlagen</b>	<b>451'724.87</b>	<b>18'787'271.04</b>	<b>16'268'700.50</b>	<b>2'970'295.41</b>
<b>1000</b>	<b>Kasse</b>	<b>3'402.90</b>	<b>56'685.80</b>	<b>56'813.55</b>	<b>3'275.15</b>
<b>10000</b>	<b>Hauptkassen</b>	<b>1'731.75</b>	<b>56'534.15</b>	<b>56'813.55</b>	<b>1'452.35</b>
10000.01	Hauptkasse Abteilung Finanzen	1'731.75	56'534.15	56'813.55	1'452.35
<b>10001</b>	<b>Nebenkassen</b>	<b>1'671.15</b>	<b>151.65</b>		<b>1'822.80</b>
10001.01	Nebenkasse Abteilung Kanzlei	1'671.15	151.65		1'822.80
<b>1001</b>	<b>Post</b>	<b>119'191.59</b>	<b>2'965'129.59</b>	<b>2'870'521.41</b>	<b>213'799.77</b>
<b>10010</b>	<b>Post-Geschäftskonten</b>	<b>118'154.33</b>	<b>2'964'795.32</b>	<b>2'870'521.41</b>	<b>212'428.24</b>
10010.01	Post-Geschäftskonto Abteilung Finanzen	118'154.33	2'964'795.32	2'870'521.41	212'428.24
<b>10011</b>	<b>Weitere Postkonten</b>	<b>1'037.26</b>	<b>334.27</b>		<b>1'371.53</b>
10011.01	Postkonto Abteilung Kanzlei	1'037.26	334.27		1'371.53
<b>1002</b>	<b>Bank</b>	<b>329'130.38</b>	<b>15'765'455.65</b>	<b>13'341'365.54</b>	<b>2'753'220.49</b>
<b>10020</b>	<b>Bankkontokorrente</b>	<b>329'130.38</b>	<b>15'765'455.65</b>	<b>13'341'365.54</b>	<b>2'753'220.49</b>
10020.01	Raiffeisenbank Bankkontokorrent	327'352.33	15'750'383.23	13'325'885.43	2'751'850.13
10020.02	Raiffeisenbank Skilager Schule	1'778.05	15'072.42	15'480.11	1'370.36
<b>101</b>	<b>Forderungen</b>	<b>4'080'706.44</b>	<b>36'904'688.29</b>	<b>35'216'025.82</b>	<b>5'769'368.91</b>
<b>1010</b>	<b>Forderungen aus Lieferungen und Leistungen gegenüber Dritten</b>	<b>388'594.71</b>	<b>1'140'846.04</b>	<b>1'169'897.65</b>	<b>359'543.10</b>
<b>10100</b>	<b>Forderungen aus Lieferungen und Leistungen</b>	<b>388'415.60</b>	<b>1'140'805.90</b>	<b>1'169'897.65</b>	<b>359'323.85</b>
10100.01	Forderungen Sammelkonto	382'285.60	710'082.70	736'204.85	356'163.45
10100.02	Forderungen Einmalfaktura	6'130.00	430'723.20	433'692.80	3'160.40

b) Bilanz		Bestand am 01.01.2018	Zuwachs	Veränderungen Abgang	Bestand am 31.12.2018
<b>10101</b>	<b>Forderungen Verrechnungssteuer</b>	<b>179.11</b>	<b>40.14</b>		<b>219.25</b>
10101.01	Forderungen Verrechnungssteuern	179.11	40.14		219.25
<b>1011</b>	<b>Kontokorrente mit Dritten</b>	<b>1'820'154.58</b>	<b>1'620'439.22</b>		<b>3'440'593.80</b>
<b>10110</b>	<b>Kontokorrente mit Dritten</b>	<b>1'820'154.58</b>	<b>1'620'439.22</b>		<b>3'440'593.80</b>
10110.01	Kontokorrent mit der Ortsbürgergemeinde	1'820'154.58	1'620'439.22		3'440'593.80
<b>1012</b>	<b>Steuerforderungen</b>	<b>1'870'206.65</b>	<b>32'155'283.52</b>	<b>32'089'062.47</b>	<b>1'936'427.70</b>
<b>10120</b>	<b>Forderungen allgemeine Gemeindesteuern</b>	<b>1'752'715.05</b>	<b>32'047'408.42</b>	<b>31'971'570.87</b>	<b>1'828'552.60</b>
10120.01	Ausstand Steuern ordentliches Verfahren Brutto	1'785'905.05	15'197'181.05	15'120'263.50	1'862'822.60
10120.02	SL Direktzahlungen		313'058.20	313'058.20	
10120.03	SL ESR/ASR - Zahlungen		15'239'347.62	15'239'347.62	
10120.05	SL Rückerstattungen/Verrechnungen/Umbuchungen		217'839.95	217'839.95	
10120.08	SL Rückzahlungen auf Konto		1'079'981.60	1'079'981.60	
10120.99	WB auf Forderungen allgemeine Gemeindesteuern	-33'190.00		1'080.00	-34'270.00
<b>10121</b>	<b>Forderungen Sondersteuern</b>	<b>117'491.60</b>	<b>107'875.10</b>	<b>117'491.60</b>	<b>107'875.10</b>
10121.11	Bruttoausstand Nachsteuern und Bussen	43'060.20	10'120.10	43'060.20	10'120.10
10121.12	Bruttoausstand Grundstückgewinnsteuern	71'704.00	97'755.00	71'704.00	97'755.00
10121.13	Bruttoausstand Erbschafts- und Schenkungssteuern	2'727.40		2'727.40	
<b>1013</b>	<b>Anzahlungen an Dritte</b>	<b>1'750.50</b>	<b>46'000.00</b>	<b>46'460.25</b>	<b>1'290.25</b>
<b>10130</b>	<b>Vorauszahlungen an Dritte</b>	<b>1'750.50</b>	<b>46'000.00</b>	<b>46'460.25</b>	<b>1'290.25</b>
10130.02	Vorauszahlung/Abrechnung Frankiermaschine	1'750.50	46'000.00	46'460.25	1'290.25
<b>1015</b>	<b>Interne Kontokorrente</b>		<b>1'734'895.01</b>	<b>1'730'035.50</b>	<b>4'859.51</b>
<b>10153</b>	<b>Abrechnungskonten Löhne</b>		<b>1'596'042.80</b>	<b>1'596'042.80</b>	
10153.01	Abrechnungskonto Löhne		1'596'042.80	1'596'042.80	
<b>10155</b>	<b>Weitere Abrechnungskonten</b>		<b>138'852.21</b>	<b>133'992.70</b>	<b>4'859.51</b>
10155.02	Abrechnungskonto Kanzleigeühren		12'256.67	12'256.67	
10155.03	Abrechnungskonto Mietzinse Liegenschaft Kindergartenstrasse 10		11'331.73	6'608.92	4'722.81
10155.05	Abrechnungskonto Kopiergeräte		19'848.25	19'848.25	
10155.06	Abrechnungskonto Anlässe Gemeindepersonal		3'684.80	3'684.80	

b) Bilanz		Bestand am 01.01.2018	Zuwachs	Veränderungen Abgang	Bestand am 31.12.2018
10155.07	Abrechnungskonto Waldumgang		7'688.50	7'688.50	
10155.09	Abrechnungskonto Jugendfest		59'760.36	59'760.36	
10155.10	Abrechnungskonto Franz Bucher Tiefbau AG		1'650.00	1'513.30	136.70
10155.11	Abrechnungskonto Telefongebühren		10'654.30	10'654.30	
10155.80	Abrechnungskonto Diverses		11'977.60	11'977.60	
<b>1019</b>	<b>Übrige Forderungen</b>		<b>207'224.50</b>	<b>180'569.95</b>	<b>26'654.55</b>
<b>10192</b>	<b>MWST-Vorsteuerguthaben</b>		<b>207'224.50</b>	<b>180'569.95</b>	<b>26'654.55</b>
10192.01	MWST-Vorsteuerguthaben ER Wasserwerk		17'619.60	17'619.60	
10192.02	MWST-Vorsteuerguthaben IR Wasserwerk		9'467.10	9'467.10	
10192.11	MWST-Vorsteuerguthaben ER Abwasserbeseitigung		19'410.60	19'410.60	
10192.12	MWST-Vorsteuerguthaben IR Abwasserbeseitigung		25'741.95	25'741.95	
10192.21	MWST-Vorsteuerguthaben ER Abfallwirtschaft		18'117.80	18'117.80	
10192.22	MWST-Vorsteuerguthaben IR Abfallwirtschaft		13'255.20	13'255.20	
10192.80	MWST Abrechnungskonto		103'612.25	76'957.70	26'654.55
<b>104</b>	<b>Aktive Rechnungsabgrenzungen</b>	<b>479'227.34</b>	<b>517'800.94</b>	<b>453'282.09</b>	<b>543'746.19</b>
<b>1040</b>	<b>Personalaufwand</b>		<b>356.80</b>		<b>356.80</b>
<b>10400</b>	<b>RA Personalaufwand</b>		<b>356.80</b>		<b>356.80</b>
10400.01	Rechnungsabgrenzung Personalaufwand		356.80		356.80
<b>1041</b>	<b>Sach- und übriger Betriebsaufwand</b>		<b>12'475.35</b>		<b>12'475.35</b>
<b>10410</b>	<b>RA Sach- und übriger Betriebsaufwand</b>		<b>12'475.35</b>		<b>12'475.35</b>
10410.01	Rechnungsabgrenzung Sach- und übriger Betriebsaufwand		12'475.35		12'475.35
<b>1042</b>	<b>Steuern</b>	<b>262'574.25</b>	<b>229'318.10</b>	<b>262'574.25</b>	<b>229'318.10</b>
<b>10420</b>	<b>RA Steuern</b>	<b>262'574.25</b>	<b>229'318.10</b>	<b>262'574.25</b>	<b>229'318.10</b>
10420.01	Rechnungsabgrenzung Steuern	262'574.25	229'318.10	262'574.25	229'318.10
<b>1043</b>	<b>Transfers der Erfolgsrechnung</b>	<b>21'992.25</b>	<b>79'915.25</b>	<b>17'547.00</b>	<b>84'360.50</b>

b) Bilanz		Bestand am 01.01.2018	Zuwachs	Veränderungen Abgang	Bestand am 31.12.2018
<b>10430</b>	<b>RA Transfers der Erfolgsrechnung</b>	<b>21'992.25</b>	<b>79'915.25</b>	<b>17'547.00</b>	<b>84'360.50</b>
10430.01	Rechnungsabgrenzung Transfers der Erfolgsrechnung	21'992.25	79'915.25	17'547.00	84'360.50
<b>1044</b>	<b>Finanzaufwand / Finanzertrag</b>	<b>15'048.57</b>		<b>15'048.57</b>	
<b>10440</b>	<b>RA Finanzaufwand / Finanzertrag</b>	<b>15'048.57</b>		<b>15'048.57</b>	
10440.01	Rechnungsabgrenzung Finanzaufwand / Finanzertrag	15'048.57		15'048.57	
<b>1045</b>	<b>Übriger betrieblicher Ertrag</b>	<b>179'612.27</b>	<b>195'735.44</b>	<b>158'112.27</b>	<b>217'235.44</b>
<b>10450</b>	<b>RA übriger betrieblicher Ertrag</b>	<b>179'612.27</b>	<b>195'735.44</b>	<b>158'112.27</b>	<b>217'235.44</b>
10450.01	Rechnungsabgrenzung übriger betrieblicher Ertrag	179'612.27	195'735.44	158'112.27	217'235.44
<b>108</b>	<b>Sachanlagen FV</b>	<b>3'212'572.20</b>	<b>751'716.35</b>	<b>52'492.40</b>	<b>3'911'796.15</b>
<b>1080</b>	<b>Grundstücke FV</b>	<b>2'340'516.00</b>	<b>431'864.00</b>		<b>2'772'380.00</b>
<b>10800</b>	<b>Grundstücke FV</b>	<b>2'340'516.00</b>	<b>431'864.00</b>		<b>2'772'380.00</b>
10800.01	Grundstücke Finanzvermögen	2'340'516.00	431'864.00		2'772'380.00
<b>1084</b>	<b>Gebäude FV</b>	<b>872'056.20</b>	<b>319'852.35</b>	<b>52'492.40</b>	<b>1'139'416.15</b>
<b>10840</b>	<b>Gebäude FV</b>	<b>872'056.20</b>	<b>319'852.35</b>	<b>52'492.40</b>	<b>1'139'416.15</b>
10840.01	Gebäude Finanzvermögen	872'056.20	319'852.35	52'492.40	1'139'416.15
<b>14</b>	<b>Verwaltungsvermögen</b>	<b>29'088'325.44</b>	<b>7'604'359.84</b>	<b>6'057'633.46</b>	<b>30'635'051.82</b>
<b>140</b>	<b>Sachanlagen VV</b>	<b>26'748'597.49</b>	<b>7'604'359.84</b>	<b>5'939'833.11</b>	<b>28'413'124.22</b>
<b>1400</b>	<b>Grundstücke VV</b>	<b>8'529'616.00</b>			<b>8'529'616.00</b>
<b>14000</b>	<b>Grundstücke allgemeiner Haushalt</b>	<b>8'529'616.00</b>			<b>8'529'616.00</b>
14000.01	Grundstücke allgemeiner Haushalt	8'529'616.00			8'529'616.00

b) Bilanz		Bestand am 01.01.2018	Zuwachs	Veränderungen Abgang	Bestand am 31.12.2018
<b>1401</b>	<b>Strassen / Verkehrswege</b>	<b>1'788'874.95</b>	<b>99'239.80</b>	<b>146'556.70</b>	<b>1'741'558.05</b>
<b>14010</b>	<b>Strassen / Verkehrswege allgemeiner Haushalt</b>	<b>1'788'874.95</b>	<b>99'239.80</b>	<b>146'556.70</b>	<b>1'741'558.05</b>
14010.01	Strassen / Verkehrswege allgemeiner Haushalt	2'293'593.25	99'239.80	89'221.00	2'303'612.05
14010.99	WB Strassen / Verkehrswege allgemeiner Haushalt	-504'718.30		57'335.70	-562'054.00
<b>1403</b>	<b>Tiefbauten</b>	<b>3'704'802.30</b>	<b>499'245.35</b>	<b>145'213.30</b>	<b>4'058'834.35</b>
<b>14030</b>	<b>Tiefbauten allgemeiner Haushalt</b>	<b>134'173.60</b>		<b>4'192.95</b>	<b>129'980.65</b>
14030.01	Tiefbauten allgemeiner Haushalt	167'717.00			167'717.00
14030.99	WB Tiefbauten allgemeiner Haushalt	-33'543.40		4'192.95	-37'736.35
<b>14031</b>	<b>Tiefbauten Wasserwerk</b>	<b>2'062'770.50</b>	<b>327'099.60</b>	<b>48'569.35</b>	<b>2'341'300.75</b>
14031.01	Tiefbauten Wasserwerk	2'560'321.45	327'099.60		2'887'421.05
14031.99	WB Tiefbauten Wasserwerk	-497'550.95		48'569.35	-546'120.30
<b>14032</b>	<b>Tiefbauten Abwasserbeseitigung</b>	<b>1'371'512.50</b>		<b>37'595.95</b>	<b>1'333'916.55</b>
14032.01	Tiefbauten Abwasserbeseitigung	1'879'797.60			1'879'797.60
14032.99	WB Tiefbauten Abwasserbeseitigung	-508'285.10		37'595.95	-545'881.05
<b>14033</b>	<b>Tiefbauten Abfallwirtschaft</b>	<b>98'087.70</b>	<b>172'145.75</b>	<b>53'874.10</b>	<b>216'359.35</b>
14033.01	Tiefbauten Abfallwirtschaft	115'258.60	172'145.75	52'492.40	234'911.95
14033.99	WB Tiefbauten Abfallwirtschaft	-17'170.90		1'381.70	-18'552.60
<b>14035</b>	<b>Tiefbauten Nahwärmeversorgung Bannegg</b>	<b>38'258.00</b>		<b>980.95</b>	<b>37'277.05</b>
14035.01	Tiefbauten Nahwärmeversorgung Bannegg	49'048.50			49'048.50
14035.99	WB Tiefbauten Nahwärmeversorgung Bannegg	-10'790.50		980.95	-11'771.45
<b>1404</b>	<b>Hochbauten</b>	<b>8'219'063.74</b>	<b>3'565'497.31</b>	<b>370'093.45</b>	<b>11'414'467.60</b>
<b>14040</b>	<b>Hochbauten allgemeiner Haushalt</b>	<b>7'752'172.64</b>	<b>3'565'497.31</b>	<b>333'490.70</b>	<b>10'984'179.25</b>
14040.01	Hochbauten allgemeiner Haushalt	11'672'179.24	3'565'497.31		15'237'676.55
14040.99	WB Hochbauten allgemeiner Haushalt	-3'920'006.60		333'490.70	-4'253'497.30
<b>14045</b>	<b>Hochbauten Nahwärmeversorgung Bannegg</b>	<b>466'891.10</b>		<b>36'602.75</b>	<b>430'288.35</b>
14045.01	Hochbauten Nahwärmeversorgung Bannegg	869'521.55			869'521.55
14045.99	WB Hochbauten Nahwärmeversorgung Bannegg	-402'630.45		36'602.75	-439'233.20

b) Bilanz		Bestand am 01.01.2018	Zuwachs	Veränderungen Abgang	Bestand am 31.12.2018
<b>1405</b>	<b>Waldungen</b>	<b>3'231.00</b>			<b>3'231.00</b>
<b>14050</b>	<b>Waldungen allgemeiner Haushalt</b>	<b>3'231.00</b>			<b>3'231.00</b>
14050.01	Waldungen allgemeiner Haushalt	3'231.00			3'231.00
<b>1406</b>	<b>Mobilien VV</b>	<b>235'790.40</b>	<b>331'183.50</b>	<b>48'851.30</b>	<b>518'122.60</b>
<b>14060</b>	<b>Mobilien allgemeiner Haushalt</b>	<b>235'790.40</b>	<b>331'183.50</b>	<b>48'851.30</b>	<b>518'122.60</b>
14060.01	Mobilien allgemeiner Haushalt	1'156'166.97	331'183.50		1'487'350.47
14060.99	WB Mobilien allgemeiner Haushalt	-920'376.57		48'851.30	-969'227.87
<b>1407</b>	<b>Anlagen im Bau VV</b>	<b>4'267'219.10</b>	<b>3'109'193.88</b>	<b>5'229'118.36</b>	<b>2'147'294.62</b>
<b>14070</b>	<b>Anlagen im Bau VV allgemeiner Haushalt</b>	<b>2'571'944.95</b>	<b>2'655'080.46</b>	<b>4'902'018.76</b>	<b>325'006.65</b>
14070.10	Anlagen im Bau, Strassen / Verkehrswege allgemeiner Haushalt	262'689.45	62'317.20		325'006.65
14070.40	Anlagen im Bau, Hochbauten allgemeiner Haushalt	2'224'049.15	2'421'762.11	4'645'811.26	
14070.60	Anlagen im Bau, Mobilien allgemeiner Haushalt	85'206.35	171'001.15	256'207.50	
<b>14071</b>	<b>Anlagen im Bau VV Wasserwerk</b>	<b>579'848.40</b>	<b>120'659.00</b>	<b>327'099.60</b>	<b>373'407.80</b>
14071.30	Anlagen im Bau, Tiefbauten Wasserwerk	579'848.40	120'659.00	327'099.60	373'407.80
<b>14072</b>	<b>Anlagen im Bau VV Abwasserbeseitigung</b>	<b>1'115'425.75</b>	<b>333'454.42</b>		<b>1'448'880.17</b>
14072.30	Anlagen im Bau, Tiefbauten Abwasserbeseitigung	1'115'425.75	333'454.42		1'448'880.17
<b>142</b>	<b>Immaterielle Anlagen</b>	<b>143'484.80</b>		<b>47'828.25</b>	<b>95'656.55</b>
<b>1429</b>	<b>Übrige immaterielle Anlagen</b>	<b>143'484.80</b>		<b>47'828.25</b>	<b>95'656.55</b>
<b>14290</b>	<b>Übrige immaterielle Anlagen allgemeiner Haushalt</b>	<b>143'484.80</b>		<b>47'828.25</b>	<b>95'656.55</b>
14290.01	Übrige immaterielle Anlagen allgemeiner Haushalt	312'003.95			312'003.95
14290.99	WB übrige immaterielle Anlagen allgemeiner Haushalt	-168'519.15		47'828.25	-216'347.40
<b>146</b>	<b>Investitionsbeiträge</b>	<b>2'196'243.15</b>		<b>69'972.10</b>	<b>2'126'271.05</b>
<b>1461</b>	<b>Investitionsbeiträge an den Kanton</b>	<b>1'257'448.85</b>		<b>58'388.35</b>	<b>1'199'060.50</b>



b) Bilanz		Bestand am 01.01.2018	Zuwachs	Veränderungen Abgang	Bestand am 31.12.2018
<b>14610</b>	<b>Investitionsbeiträge an den Kanton allgemeiner Haushalt</b>	<b>1'257'448.85</b>		<b>58'388.35</b>	<b>1'199'060.50</b>
14610.01	Investitionsbeiträge an Kantone und Konkordate allgemeiner Haushalt	2'335'534.70			2'335'534.70
14610.99	WB Investitionsbeiträge an Kantone und Konkordate allgemeiner Haushalt	-1'078'085.85		58'388.35	-1'136'474.20
<b>1462</b>	<b>Investitionsbeiträge an Gemeinden und Gemeindeverbände</b>	<b>140'555.15</b>		<b>11'583.75</b>	<b>128'971.40</b>
<b>14620</b>	<b>Investitionsbeiträge an Gemeinden und Gemeindeverbände allgemeiner Haushalt</b>	<b>90'856.95</b>		<b>5'371.45</b>	<b>85'485.50</b>
14620.01	Investitionsbeiträge an Gemeinden und Gemeindezweckverbände allgemeiner Haushalt	188'000.00			188'000.00
14620.99	WB Investitionsbeiträge an Gemeinden und Gemeindezweckverbände allgemeiner Haushalt	-97'143.05		5'371.45	-102'514.50
<b>14622</b>	<b>Investitionsbeiträge an Gemeinden und Gemeindeverbände Abwasserbeseitigung</b>	<b>49'698.20</b>		<b>6'212.30</b>	<b>43'485.90</b>
14622.01	Investitionsbeiträge an Gemeinden und Gemeindezweckverbände Abwasserbeseitigung	1'199'675.50			1'199'675.50
14622.99	WB Investitionsbeiträge an Gemeinden und Gemeindezweckverbände Abwasserbeseitigung	-1'149'977.30		6'212.30	-1'156'189.60
<b>1469</b>	<b>Investitionsbeiträge an Anlagen im Bau</b>	<b>798'239.15</b>			<b>798'239.15</b>
<b>14690</b>	<b>Investitionsbeiträge an Anlagen im Bau allgemeiner Haushalt</b>	<b>798'239.15</b>			<b>798'239.15</b>
14690.01	Investitionsbeiträge an Anlagen im Bau allgemeiner Haushalt	798'239.15			798'239.15

b) Bilanz		Bestand am 01.01.2018	Zuwachs	Veränderungen Abgang	Bestand am 31.12.2018
<b>2</b>	<b>Passiven</b>	<b>37'312'556.29</b>	<b>28'225'241.67</b>	<b>21'707'539.48</b>	<b>43'830'258.48</b>
<b>20</b>	<b>Fremdkapital</b>	<b>6'362'237.53</b>	<b>26'792'804.98</b>	<b>20'956'796.52</b>	<b>12'198'245.99</b>
<b>200</b>	<b>Laufende Verbindlichkeiten</b>	<b>2'428'612.93</b>	<b>19'763'675.13</b>	<b>19'507'679.32</b>	<b>2'684'608.74</b>
<b>2000</b>	<b>Laufende Verbindlichkeiten aus Lieferungen und Leistungen von Dritten</b>	<b>627'676.48</b>	<b>10'751'428.53</b>	<b>10'463'986.64</b>	<b>915'118.37</b>
<b>20000</b>	<b>Laufende Verbindlichkeiten aus Lieferungen und Leistungen von Dritten</b>	<b>627'676.48</b>	<b>10'289'269.78</b>	<b>10'001'827.89</b>	<b>915'118.37</b>
20000.01	Kreditoren Sammelkonto	627'676.48	10'285'181.53	9'997'739.64	915'118.37
20000.80	Kreditoren Abklärungskonto		4'088.25	4'088.25	
<b>20001</b>	<b>Kreditoren Sozial- und Personalversicherungen</b>		<b>462'158.75</b>	<b>462'158.75</b>	
20001.01	Kreditor Sozialversicherung		200'894.95	200'894.95	
20001.02	Kreditor Personalversicherungen		261'263.80	261'263.80	
<b>2002</b>	<b>Steuern</b>	<b>1'486'408.48</b>	<b>8'999'775.35</b>	<b>9'021'895.03</b>	<b>1'464'288.80</b>
<b>20020</b>	<b>Verpflichtungen allgemeine Gemeindesteuern</b>	<b>1'444'664.38</b>	<b>8'899'184.25</b>	<b>8'879'559.83</b>	<b>1'464'288.80</b>
20020.01	Kantonssteuern	708'305.65	7'602'495.95	7'522'745.65	788'055.95
20020.02	Reformierte Kirchensteuern	50'742.30	172'828.70	194'290.05	29'280.95
20020.03	Römisch-katholische Kirchensteuern	60'469.85	536'333.20	511'015.30	85'787.75
20020.04	Christkatholische Kirchensteuern	34.00	84.80		118.80
20020.05	Direkte Bundessteuern		26'396.25	26'396.25	
20020.13	Habensaldi aus Rückerstattungen, Verrechnungen und Umbuchungen	62'008.05	110'458.25	62'008.05	110'458.25
20020.14	Überzahlung Steuern ordentliches Verfahren	563'104.53	450'587.10	563'104.53	450'587.10
<b>20022</b>	<b>Steuerschulden MWST</b>	<b>41'744.10</b>	<b>100'591.10</b>	<b>142'335.20</b>	
20022.01	MWST-Umsatzsteuer Wasserwerk		10'578.40	10'578.40	
20022.11	MWST-Umsatzsteuer Abwasserbeseitigung		37'427.45	37'427.45	
20022.21	MWST-Umsatzsteuer Abfallwirtschaft		21'309.70	21'309.70	
20022.80	MWST Abrechnungskonto	41'744.10	31'275.55	73'019.65	

b) Bilanz		Bestand am 01.01.2018	Zuwachs	Veränderungen Abgang	Bestand am 31.12.2018
<b>2006</b>	<b>Depotgelder und Kautionen</b>	<b>296'007.05</b>	<b>481.00</b>	<b>12'094.30</b>	<b>284'393.75</b>
<b>20060</b>	<b>Depotgelder und Kautionen</b>	<b>296'007.05</b>	<b>481.00</b>	<b>12'094.30</b>	<b>284'393.75</b>
20060.01	Schlüsseldepot Gemeindeliegenschaften	5'100.00			5'100.00
20060.02	Depot Private für Lärmschutzmassnahmen bei der Schiessanlage Fülenbach	288'617.30	481.00	12'094.30	277'004.00
20060.05	Auflösung Gemischter Chor Waltenschwil Weiterverwendung ab 2020	2'289.75			2'289.75
<b>2009</b>	<b>Übrige laufende Verbindlichkeiten</b>	<b>18'520.92</b>	<b>11'990.25</b>	<b>9'703.35</b>	<b>20'807.82</b>
<b>20090</b>	<b>Übrige Verpflichtungen</b>	<b>18'520.92</b>	<b>11'990.25</b>	<b>9'703.35</b>	<b>20'807.82</b>
20090.01	Papierkasse Schule	15'873.92	9'850.25	7'465.35	18'258.82
20090.03	Jugend+Sport (J+S)	2'647.00	2'140.00	2'238.00	2'549.00
<b>201</b>	<b>Kurzfristige Finanzverbindlichkeiten</b>		<b>1'200'000.00</b>		<b>1'200'000.00</b>
<b>2014</b>	<b>Kurzfristiger Anteil langfristiger Verbindlichkeiten</b>		<b>1'200'000.00</b>		<b>1'200'000.00</b>
<b>20140</b>	<b>Kurzfristiger Anteil von langfristiger Verbindlichkeiten</b>		<b>1'200'000.00</b>		<b>1'200'000.00</b>
20140.01	Trägerverein Bünzpark, Waltenschwil 23.08.2017 - 29.05.2019, 0.20 %		1'200'000.00		1'200'000.00
<b>204</b>	<b>Passive Rechnungsabgrenzungen</b>	<b>55'102.95</b>	<b>66'496.10</b>	<b>55'102.95</b>	<b>66'496.10</b>
<b>2040</b>	<b>Personalaufwand</b>	<b>6'488.80</b>	<b>3'320.00</b>	<b>6'488.80</b>	<b>3'320.00</b>
<b>20400</b>	<b>RA Personalaufwand</b>	<b>6'488.80</b>	<b>3'320.00</b>	<b>6'488.80</b>	<b>3'320.00</b>
20400.01	Rechnungsabgrenzung Personalaufwand	6'488.80	3'320.00	6'488.80	3'320.00
<b>2041</b>	<b>Sach- und übriger Betriebsaufwand</b>	<b>22'801.35</b>	<b>2'497.70</b>	<b>22'801.35</b>	<b>2'497.70</b>
<b>20410</b>	<b>RA Sach- und übriger Betriebsaufwand</b>	<b>22'801.35</b>	<b>2'497.70</b>	<b>22'801.35</b>	<b>2'497.70</b>
20410.01	Rechnungsabgrenzung Sach- und übriger Betriebsaufwand	22'801.35	2'497.70	22'801.35	2'497.70
<b>2042</b>	<b>Steuern</b>	<b>2'498.25</b>	<b>10'992.00</b>	<b>2'498.25</b>	<b>10'992.00</b>

b) Bilanz		Bestand am 01.01.2018	Zuwachs	Veränderungen Abgang	Bestand am 31.12.2018
<b>20420</b>	<b>RA Steuern</b>	<b>2'498.25</b>	<b>10'992.00</b>	<b>2'498.25</b>	<b>10'992.00</b>
20420.01	Rechnungsabgrenzung Steuern	2'498.25	10'992.00	2'498.25	10'992.00
<b>2043</b>	<b>Transfers der Erfolgsrechnung</b>	<b>18'902.05</b>	<b>34'221.85</b>	<b>18'902.05</b>	<b>34'221.85</b>
<b>20430</b>	<b>RA Transfers der Erfolgsrechnung</b>	<b>18'902.05</b>	<b>34'221.85</b>	<b>18'902.05</b>	<b>34'221.85</b>
20430.01	Rechnungsabgrenzung Transfers der Erfolgsrechnung	18'902.05	34'221.85	18'902.05	34'221.85
<b>2044</b>	<b>Finanzaufwand / Finanzertrag</b>	<b>3'512.50</b>	<b>6'862.50</b>	<b>3'512.50</b>	<b>6'862.50</b>
<b>20440</b>	<b>RA Finanzaufwand / Finanzertrag</b>	<b>3'512.50</b>	<b>6'862.50</b>	<b>3'512.50</b>	<b>6'862.50</b>
20440.01	Rechnungsabgrenzung Finanzaufwand / Finanzertrag	3'512.50	6'862.50	3'512.50	6'862.50
<b>2045</b>	<b>Übriger betrieblicher Ertrag</b>	<b>900.00</b>	<b>1'084.60</b>	<b>900.00</b>	<b>1'084.60</b>
<b>20450</b>	<b>RA übriger betrieblicher Ertrag</b>	<b>900.00</b>	<b>1'084.60</b>	<b>900.00</b>	<b>1'084.60</b>
20450.01	Rechnungsabgrenzung übriger betrieblicher Ertrag	900.00	1'084.60	900.00	1'084.60
<b>2046</b>	<b>Passive Rechnungsabgrenzungen Investitionsrechnung</b>		<b>7'517.45</b>		<b>7'517.45</b>
<b>20460</b>	<b>RA passive Rechnungsabgrenzungen Investitionsrechnung</b>		<b>7'517.45</b>		<b>7'517.45</b>
20460.01	Rechnungsabgrenzung Investitionsrechnung		7'517.45		7'517.45
<b>205</b>	<b>Kurzfristige Rückstellungen</b>	<b>89'221.00</b>		<b>89'221.00</b>	
<b>2055</b>	<b>Kurzfristige Rückstellungen übrige betriebliche Tätigkeit</b>	<b>89'221.00</b>		<b>89'221.00</b>	
<b>20550</b>	<b>Kurzfristige Rückstellungen übrige betriebliche Tätigkeit</b>	<b>89'221.00</b>		<b>89'221.00</b>	
20550.05	Rückstellung für Deckbelag, Erschliessung Breite, 2. Etappe	74'221.00		74'221.00	
20550.06	Rückstellung für verkehrsberuhigende Anpassungen Heumoosweg	15'000.00		15'000.00	

b) Bilanz		Bestand am 01.01.2018	Zuwachs	Veränderungen Abgang	Bestand am 31.12.2018
<b>206</b>	<b>Langfristige Finanzverbindlichkeiten</b>	<b>3'113'294.65</b>	<b>5'685'233.75</b>	<b>1'302'237.00</b>	<b>7'496'291.40</b>
<b>2064</b>	<b>Darlehen, Schuldscheine</b>	<b>1'200'000.00</b>	<b>5'500'000.00</b>	<b>1'200'000.00</b>	<b>5'500'000.00</b>
<b>20640</b>	<b>Langfristige Darlehen</b>	<b>1'200'000.00</b>	<b>5'500'000.00</b>	<b>1'200'000.00</b>	<b>5'500'000.00</b>
20640.01	Trägerverein Bünzpark, Waltenschwil 23.08.2017 - 29.05.2019, 0.20 %	1'200'000.00		1'200'000.00	
20640.02	KVA Buchs 01.02.2018 - 01.02.2028, 0.50 %		1'000'000.00		1'000'000.00
20640.03	SUVA Luzern 28.06.2018 - 28.06.2024, 0.30 %		4'500'000.00		4'500'000.00
<b>2068</b>	<b>Passivierte Investitionsbeiträge</b>	<b>1'913'294.65</b>	<b>185'233.75</b>	<b>102'237.00</b>	<b>1'996'291.40</b>
<b>20687</b>	<b>Passivierte Investitionsbeiträge von privaten Haushalten</b>	<b>1'913'294.65</b>	<b>185'233.75</b>	<b>102'237.00</b>	<b>1'996'291.40</b>
20687.10	Passivierte Investitionsbeiträge von privaten Haushalten Wasserwerk	447'901.50	40'920.00	23'804.00	465'017.50
20687.20	Passivierte Investitionsbeiträge von privaten Haushalten Abwasserbeseitigung	1'465'393.15	144'313.75	78'433.00	1'531'273.90
<b>208</b>	<b>Langfristige Rückstellungen</b>	<b>58'600.00</b>	<b>77'400.00</b>		<b>136'000.00</b>
<b>2088</b>	<b>Rückstellungen der Investitionsrechnung</b>	<b>58'600.00</b>			<b>58'600.00</b>
<b>20886</b>	<b>Langfristige Rückstellungen für Investitionsbeiträge</b>	<b>58'600.00</b>			<b>58'600.00</b>
20886.04	Langfristige Rückstellung für Deckbelag, Erschliessung Büelisacker (2016)	40'000.00			40'000.00
20886.05	Langfristige Rückstellung für Deckbelag, Erschliessung Wygärte (2017)	18'600.00			18'600.00
<b>2089</b>	<b>Übrige langfristige Rückstellungen der Erfolgsrechnung</b>		<b>77'400.00</b>		<b>77'400.00</b>
<b>20890</b>	<b>Übrige langfristige Rückstellungen der Erfolgsrechnung</b>		<b>77'400.00</b>		<b>77'400.00</b>
20890.18	Langfristige Rückstellung für KK-Verlustscheine pro 2018		77'400.00		77'400.00

b) Bilanz		Bestand am 01.01.2018	Zuwachs	Veränderungen Abgang	Bestand am 31.12.2018
209	Verbindlichkeiten gegenüber Spezialfinanzierungen und Fonds im Fremdkapital	617'406.00		2'556.25	614'849.75
2091	Verbindlichkeiten gegenüber Fonds im FK	617'406.00		2'556.25	614'849.75
20910	Verbindlichkeiten gegenüber Fonds im FK	617'406.00		2'556.25	614'849.75
20910.01	Ersatzabgaben für Schutzraumbauten	617'406.00		2'556.25	614'849.75
29	Eigenkapital	30'950'318.76	1'432'436.69	750'742.96	31'632'012.49
290	Verpflichtungen (+) bzw. Vorschüsse (-) gegenüber Spezialfinanzierungen	9'785'174.74	97'299.15	94'023.30	9'788'450.59
2900	Spezialfinanzierungen im EK	9'785'174.74	97'299.15	94'023.30	9'788'450.59
29001	Verpflichtungen / Vorschüsse Wasserwerk	2'279'733.59	28'108.50		2'307'842.09
29001.01	Verpflichtungen / Vorschüsse Wasserwerk	2'279'733.59	28'108.50		2'307'842.09
29002	Verpflichtungen / Vorschüsse Abwasserbeseitigung	6'638'486.95	69'190.65		6'707'677.60
29002.01	Verpflichtungen / Vorschüsse Abwasserbeseitigung	6'638'486.95	69'190.65		6'707'677.60
29003	Verpflichtungen / Vorschüsse Abfallwirtschaft	383'245.80		15'492.30	367'753.50
29003.01	Verpflichtungen / Vorschüsse Abfallwirtschaft	383'245.80		15'492.30	367'753.50
29005	Verpflichtungen / Vorschüsse Nahwärmeversorgung	483'708.40		78'531.00	405'177.40
29005.01	Verpflichtungen / Vorschüsse Nahwärmeversorgung	483'708.40		78'531.00	405'177.40
291	Fonds im Eigenkapital	174'111.73	8'168.00	7'357.75	174'921.98
2910	Fonds im Eigenkapital	123'223.23	8'168.00	7'357.75	124'033.48
29100	Fonds im Eigenkapital	123'223.23	8'168.00	7'357.75	124'033.48
29100.02	Fonds für Kulturförderung	61'304.93	102.00	1'000.00	60'406.93
29100.03	Fonds für Ortsmuseum	61'918.30	8'066.00	6'357.75	63'626.55
2911	Legate und Stiftungen ohne eigene Rechtspersönlichkeit im EK	50'888.50			50'888.50

b) Bilanz		Bestand am 01.01.2018	Zuwachs	Veränderungen Abgang	Bestand am 31.12.2018
<b>29110</b>	<b>Zweckgebundene Zuwendungen</b>	<b>50'888.50</b>			<b>50'888.50</b>
29110.01	Zweckgebundene Zuwendungen Stiftung August Isler-Hüssy Schulreisefonds, Stammkapital CHF 30'000.00	30'000.00			30'000.00
29110.02	Zweckgebundene Zuwendungen für Güterregulierungswerke	20'888.50			20'888.50
<b>293</b>	<b>Vorfinanzierungen</b>		<b>956'594.58</b>		<b>956'594.58</b>
<b>2930</b>	<b>Vorfinanzierungen</b>		<b>956'594.58</b>		<b>956'594.58</b>
<b>29300</b>	<b>Vorfinanzierungen allgemeiner Haushalt</b>		<b>956'594.58</b>		<b>956'594.58</b>
29300.01	Vorfinanzierung Abschreibungen Aussensanierung alter Teil Schulhaus Bannegg		956'594.58		956'594.58
<b>295</b>	<b>Aufwertungsreserve</b>	<b>16'468'774.68</b>		<b>278'986.95</b>	<b>16'189'787.73</b>
<b>2950</b>	<b>Aufwertungsreserve</b>	<b>16'468'774.68</b>		<b>278'986.95</b>	<b>16'189'787.73</b>
<b>29500</b>	<b>Aufwertungsreserve allgemeiner Haushalt</b>	<b>16'468'774.68</b>		<b>278'986.95</b>	<b>16'189'787.73</b>
29500.01	Aufwertungsreserve übrige Anlagen	7'939'158.68		278'986.95	7'660'171.73
29500.02	Aufwertungsreserve Grundstücke	8'529'616.00			8'529'616.00
<b>299</b>	<b>Bilanzüberschuss/-fehlbetrag</b>	<b>4'522'257.61</b>	<b>370'374.96</b>	<b>370'374.96</b>	<b>4'522'257.61</b>
<b>2990</b>	<b>Jahresergebnis</b>	<b>370'374.96</b>		<b>370'374.96</b>	
<b>29900</b>	<b>Jahresergebnis</b>	<b>370'374.96</b>		<b>370'374.96</b>	
29900.01	Jahresergebnis	370'374.96		370'374.96	
<b>2999</b>	<b>Kumulierte Ergebnisse der Vorjahre</b>	<b>4'151'882.65</b>	<b>370'374.96</b>		<b>4'522'257.61</b>
<b>29990</b>	<b>Kumulierte Ergebnisse der Vorjahre</b>	<b>4'151'882.65</b>	<b>370'374.96</b>		<b>4'522'257.61</b>
29990.01	Kumulierte Ergebnisse der Vorjahre	4'151'882.65	370'374.96		4'522'257.61
	<b>Gesamtaktiven</b>	<b>37'312'556.29</b>	<b>64'565'836.46</b>	<b>58'048'134.27</b>	<b>43'830'258.48</b>
	<b>Gesamtpassiven</b>	<b>37'312'556.29</b>	<b>28'225'241.67</b>	<b>21'707'539.48</b>	<b>43'830'258.48</b>

## b) Bilanz

	Bestand am 01.01.2018	Zuwachs	Veränderungen Abgang	Bestand am 31.12.2018
Überschuss Aktiven		36'340'594.79	36'340'594.79	
Überschuss Passiven				



**Einwohnergemeinde Waltenschwil**

---



# *Geldflussrechnung*

# GELDFLUSSRECHNUNG

## Einwohnergemeinde Waltenschwil

Bezeichnung	2018 CHF	2017 CHF
Gesamtergebnis Erfolgsrechnung (+ = Ertragsüberschuss / - = Aufwandüberschuss)	3'275.85	483'120.81
Abschreibungen von Verwaltungsvermögen und Investitionsbeiträgen	686'801.70	702'108.02
Abtragung Bilanzfehlbetrag	0.00	0.00
Wertberichtigungen auf Darlehen und Beteiligungen	0.00	0.00
Auflösung passivierte Investitionsbeiträge (-)	-102'237.00	-71'631.50
Entnahme aus Aufwertungsreserve	-278'986.95	-278'986.95
Realisierte Kursverluste (+) und Gewinne (-) / Wertberichtigungen Anlagen FV	-590'018.40	0.00
Aufwertung VV (-)	0.00	0.00
Abnahme (+) / Zunahme (-) von Forderungen	-68'223.25	-153'260.94
Abnahme (+) / Zunahme (-) von aktiven Rechnungsabgrenzungen	-64'518.85	-109'903.76
Abnahme (+) / Zunahme (-) von Vorräten	0.00	0.00
Abnahme (-) / Zunahme (+) von laufenden Verbindlichkeiten	255'995.81	-36'176.26
Abnahme (-) / Zunahme (+) von passiven Rechnungsabgrenzungen	3'875.70	3'135.62
Abnahme (-) / Zunahme (+) von kurzfristigen Rückstellungen	-89'221.00	89'221.00
Abnahme (-) / Zunahme (+) von langfristigen Rückstellungen	77'400.00	0.00
Abnahme (-) / Zunahme (+) von Fonds im Eigenkapital	810.25	2'617.90
Abnahme (-) / Zunahme (+) von Legaten und Stiftungen ohne eigene Rechtspersönlichkeit im EK	0.00	0.00
Abnahme (-) / Zunahme (+) von Rücklagen der Globalbudgetbereiche	0.00	0.00
Abnahme (-) / Zunahme (+) von Vorfinanzierungen	956'594.58	0.00
<b>Geldfluss aus operativer Tätigkeit</b>	<b>791'548.44</b>	<b>630'243.94</b>
<b>Geldfluss aus Investitions- und Anlagentätigkeit</b>		
Nettoinvestitionen Verwaltungsvermögen	-2'093'269.28	-2'210'174.95
Vergabe bzw. Kauf (+) / Rückzahlung bzw. Verkauf (-) von Darlehen und Beteiligungen, Grundkapitalien VV	0.00	0.00
<b>Geldfluss aus Investitionstätigkeit ins Verwaltungsvermögen</b>	<b>-2'093'269.28</b>	<b>-2'210'174.95</b>
Kauf (-) / Verkauf (+) / Investitionen (-) von Sachanlagen FV	-56'713.15	0.00
Zunahme (-) / Abnahme (+) von Kontokorrenten (aktive) mit Dritten	-1'620'439.22	-100'025.70
Kauf (-) / Verkauf (+) von Finanzanlagen	0.00	0.00
<b>Geldfluss aus Anlagentätigkeit ins Finanzvermögen</b>	<b>-1'677'152.37</b>	<b>-100'025.70</b>
<b>Geldfluss aus Investitions- und Anlagentätigkeit</b>	<b>-3'770'421.65</b>	<b>-2'310'200.65</b>
<b>Geldfluss aus Finanzierungstätigkeit</b>		
Abnahme (-) / Zunahme (+) von Kontokorrenten (passive) mit Dritten	0.00	0.00
Rückzahlung (-) / Aufnahme (+) von Finanzverbindlichkeiten	5'500'000.00	1'200'000.00
Abnahme (-) / Zunahme (+) von Verbindlichkeiten gegenüber Fonds im Fremdkapital	-2'556.25	-9'768.05
<b>Geldfluss aus Finanzierungstätigkeit</b>	<b>5'497'443.75</b>	<b>1'190'231.95</b>
<b>Total Geldfluss</b>	<b>2'518'570.54</b>	<b>-489'724.76</b>
Bestand Flüssige Mittel 1.1.	451'724.87	941'449.63
Bestand Flüssige Mittel 31.12.	2'970'295.41	451'724.87
<i>Kontrollrechnung Geldfluss</i>	<i>2'518'570.54</i>	<i>-489'724.76</i>
<i>Differenz</i>	<b>0.00</b>	<i>0.00</i>

### Bemerkung der Abteilung Finanzen:

Auf die Ermittlung der "Offenen Kreditoren EG aus IR" und "Offene Kreditoren Ortsbürgergemeinde u.a" per 31.12.2018 wurde verzichtet.

**Einwohnergemeinde Waltenschwil**

---



# *Anhänge zur Jahresrechnung*

**EIGENKAPITALNACHWEIS 2018**

**Einwohnergemeinde Waltenschwil**

	Verpflichtungen bzw. Vorschüsse gegenüber Spezialfinan- zierungen	Fonds	Rücklagen der Globalbudget- bereiche	Vorfinanzierungen	Aufwertungsreserve VV	Neubewertungs- reserve FV	Bilanzüberschuss / -fehlbetrag	Eigenkapital (Total)
	290	291	292	293	295	296	299	29
Bestand per 01.01.2018	9'785'174.74	174'111.73	0.00	0.00	16'468'774.68	0.00	4'522'257.61	30'950'318.76
Einlagen in Spezialfinanzierungen EK 3510								
Entnahmen aus Spezialfinanzierungen des EK 4510								
Einlagen in Fonds des EK 3511		4'135.00						4'135.00
Entnahmen aus Fonds EK 4511		-3'324.75						-3'324.75
Einlagen in Rücklagen der Globalbudgetbereiche 3892								0.00
Entnahmen aus Rücklagen der Globalbudgetbereiche 4892								0.00
Einlagen in Vorfinanzierungen des EK 3893				956'594.58				956'594.58
Entnahmen aus Vorfinanzierungen des EK 4893								0.00
Abtragung Bilanzfehlbetrag 3899								0.00
Bildung Neubewertungsreserve								0.00
Auflösung Neubewertungsreserve								0.00
Einlage in Bilanzüberschuss / -fehlbetrag								0.00
Bildung Aufwertungsreserve								0.00
Entnahmen aus Aufwertungsreserve 4895					-278'986.95			-278'986.95
Auflösung Aufwertungsreserven								0.00
Jahresergebnis 90	3'275.85						0.00	3'275.85
Bestand per 31.12.2018	9'788'450.59	174'921.98	0.00	956'594.58	16'189'787.73	0.00	4'522'257.61	<b>31'632'012.49</b>

**Rückstellungsspiegel**

Art	Bezeichnung	Bestand per 01.01.2018	Bildungen (inkl. Erhöhungen)	Verwendungen / Auflösung	Bestand per 31.12.2018
2055	Kurzfristige Rückstellungen übrige betriebliche Tätigkeit	89'221.00	0.00	89'221.00	0.00
2088	Rückstellungen der Investitionsrechnung	58'600.00	0.00	0.00	58'600.00
2089	Übrige langfristige Rückstellungen der Erfolgsrechnung	0.00	77'400.00	0.00	77'400.00
<b>205x / 208x</b>	<b>Total Sachgruppen</b>	<b>147'821.00</b>	<b>77'400.00</b>	<b>89'221.00</b>	<b>136'000.00</b>



**KREDITKONTROLLE**

Rechnung 2018					Rechnung 2018		Budget 2018		
Kontonummer	Kreditbeschrieb GV Datum / Kreditbetrag	Kreditbetrag	Kumulierte Ausgaben bis 31.12.2017	Kumulierte Einnahmen bis 31.12.2017	Ausgaben	Einnahmen	Ausgaben	Einnahmen	Verfügbarer Restkredit
1.6150.5010.14	Erweiterung und Erneuerung Strassenbeleuchtung 2 (2019) 23.11.2018 / 140'000	140'000.00							140'000.00
1.6150.6350.01	Ausbau Tannenweg\Investitionsbeitrag von privater Unternehmung 23.11.2012 / 130'000	130'000.00		130'000.00					
7	UMWELTSCHUTZ UND RAUMORDNUNG								
1.7101.5030.02	Ersatz Hydrantenleitung\Wohlerstrasse-Bremgarterstrasse 15.06.2012 / 280'000 28.04.2014 / 42'000	322'000.00	303'127.60						
1.7101.5030.04	Ersatz Hydrantenleitung Tannenweg 23.11.2012 / 75'000	75'000.00	19'438.20						
1.7101.5030.05	Grundwasserfassung "Spannhölzli"\Projektierungskredit 23.11.2012 / 155'000 01.07.2013 / 26'657 11.05.2015 / 20'722	202'379.00	86'660.00		6'980.00				
1.7101.5030.11	Ersatz Wasserleitung Dorfstrasse 01.06.2016 / 280'000	280'000.00	170'622.60		62'837.00				
1.7101.5030.12	Umlegung Wasserleitung Kindergartenstrasse 01.06.2016 / 160'000	160'000.00					160'000		160'000.00
1.7101.5030.13	Ersatz Wasserleitung Titlis- und Gründlistrasse 24.11.2017 / 100'000	100'000.00			50'842.00		100'000		49'158.00
1.7201.5030.02	Sanierung Kanalisation Wohler-, \Bremgarter- und Oberdorfstrasse 15.06.2012 / 1'050'000	1'050'000.00	976'236.85		16'830.05				
1.7201.5030.03	Sanierung Kanalisation Tannenweg 23.11.2012 / 115'000	115'000.00	139'188.90						
1.7201.5030.06	Sanierung Kanalisationen Zone 1 - 4 24.11.2017 / 1'000'000	1'000'000.00			58'357.35		250'000		941'642.65
1.7201.5030.07	Sanierung Kanalisation Titlis- und Gründlistrasse 24.11.2017 / 295'000	295'000.00			258'267.02		295'000		36'732.98
1.7201.5030.08	Generelles Kanalisationsprojekt GEP 2 23.11.2018 / 360'000	360'000.00							360'000.00
8	VOLKSWIRTSCHAFT								
9	FINANZEN UND STEUERN								
	Total		5'039'088.25	130'000.00	3'109'193.88	819'937.00	4'130'000	812'000	

**Einwohnergemeinde Waltenschwil**

---



# *Anlagenbuchhaltung*





# *Anlagenbuchhaltung*

*Anlagespiegel Einwohnergemeinde und  
Spezialfinanzierungen (Werke)*

Mandant: Gemeinde Waltenschwil

## Anlagespiegel

## 1 Grundstücke

	Einwohnergemeinde				
	Vorjahr	2018			
Anschaffungskosten Stand 1.1.	10'873'364	10'873'364			
Zugänge		436'700			
Abgänge		-4'836			
Umgliederungen					
Stand per 31.12.	10'873'364	11'305'228			
Kumulierte Abschreibungen Stand 1.1.					
Ordentliche Abschreibungen					
Ausserplanmässige Abschreibungen					
Abschreibungen auf Abgänge					
Wertberichtigungen					
Wertaufholungen					
Umgliederungen					
Stand per 31.12.					
Buchwert per 31.12.	10'873'364	11'305'228			
in % der Anschaffungskosten	100.0%	100.0%			
davon Anlagen in Leasing					
davon verpfändete Anlagen					
Brandversicherungswerte					

Mandant: Gemeinde Waltenschwil

## Anlagespiegel

2 Gebäude, Hochbauten	Einwohnergemeinde		Nahwärmeversorgung				
	Vorjahr	2018	Vorjahr	2018			
Anschaffungskosten Stand 1.1.	12'544'237	12'544'237	320'755	320'755			
Zugänge		3'832'857					
Abgänge							
Umgliederungen							
Stand per 31.12.	12'544'237	16'377'093	320'755	320'755			
Kumulierte Abschreibungen Stand 1.1.	3'586'517	3'920'010	91'644	100'809			
Ordentliche Abschreibungen	333'493	333'492	9'164	9'164			
Ausserplanmässige Abschreibungen							
Abschreibungen auf Abgänge							
Wertberichtigungen							
Wertaufholungen							
Umgliederungen							
Stand per 31.12.	3'920'010	4'253'497	100'809	109'973			
Buchwert per 31.12.	8'624'230	12'123'596	219'946	210'782			
in % der Anschaffungskosten	68.8%	74.0%	68.6%	65.7%			
davon Anlagen in Leasing							
davon verpfändete Anlagen							
Brandversicherungswerte							

Mandant: Gemeinde Waltenschwil

## Anlagespiegel

3 Strassen, Plätze, Friedhof	Einwohnergemeinde				
	Vorjahr	2018			
Anschaffungskosten Stand 1.1.	2'461'310	2'461'310			
Zugänge		99'240			
Abgänge		-89'221			
Umgliederungen					
Stand per 31.12.	2'461'310	2'471'329			
Kumulierte Abschreibungen Stand 1.1.	476'735	538'261			
Ordentliche Abschreibungen	61'530	61'529			
Ausserplanmässige Abschreibungen					
Abschreibungen auf Abgänge					
Wertberichtigungen					
Wertaufholungen					
Umgliederungen					
Stand per 31.12.	538'261	599'791			
Buchwert per 31.12.	1'923'052	1'871'541			
in % der Anschaffungskosten	78.1%	75.7%			
davon Anlagen in Leasing					
davon verpfändete Anlagen					
Brandversicherungswerte					



Mandant: Gemeinde Waltenschwil

## Anlagespiegel

6 Abfallanlagen (Installatione...	Abfallbewirtschaftung				
	Vorjahr	2018			
Anschaffungskosten Stand 1.1.	115'258	115'258			
Zugänge		172'146			
Abgänge		-52'492			
Umgliederungen					
Stand per 31.12.	115'258	234'912			
Kumulierte Abschreibungen Stand 1.1.	14'289	17'171			
Ordentliche Abschreibungen	2'882	1'382			
Ausserplanmässige Abschreibungen					
Abschreibungen auf Abgänge					
Wertberichtigungen					
Wertaufholungen					
Umgliederungen					
Stand per 31.12.	17'171	18'553			
Buchwert per 31.12.	98'087	216'360			
in % der Anschaffungskosten	85.1%	92.1%			
davon Anlagen in Leasing					
davon verpfändete Anlagen					
Brandversicherungswerte					

Mandant: Gemeinde Waltenschwil

## Anlagespiegel

7 Mobilien, Ausstattungen, al...	Einwohnergemeinde				
	Vorjahr	2018			
Anschaffungskosten Stand 1.1.	454'469	454'469			
Zugänge		144'000			
Abgänge					
Umgliederungen					
Stand per 31.12.	454'469	598'469			
Kumulierte Abschreibungen Stand 1.1.	429'937	442'200			
Ordentliche Abschreibungen	12'263	12'262			
Ausserplanmässige Abschreibungen					
Abschreibungen auf Abgänge					
Wertberichtigungen					
Wertaufholungen					
Umgliederungen					
Stand per 31.12.	442'200	454'462			
Buchwert per 31.12.	12'269	144'007			
in % der Anschaffungskosten	2.7%	24.1%			
davon Anlagen in Leasing					
davon verpfändete Anlagen					
Brandversicherungswerte					

Mandant: Gemeinde Waltenschwil

## Anlagespiegel

8 Spezialfahrzeuge (Feuerwe...	Einwohnergemeinde				
	Vorjahr	2018			
Anschaffungskosten Stand 1.1.	548'839	548'839			
Zugänge					
Abgänge					
Umgliederungen		144'784			
Stand per 31.12.	548'839	693'623			
Kumulierte Abschreibungen Stand 1.1.	288'730	325'320			
Ordentliche Abschreibungen	36'589	36'589			
Ausserplanmässige Abschreibungen					
Abschreibungen auf Abgänge					
Wertberichtigungen					
Wertaufholungen					
Umgliederungen					
Stand per 31.12.	325'320	361'909			
Buchwert per 31.12.	223'519	331'714			
in % der Anschaffungskosten	40.7%	47.8%			
davon Anlagen in Leasing					
davon verpfändete Anlagen					
Brandversicherungswerte					



Mandant: Gemeinde Waltenschwil

## Anlagespiegel

9 Immaterielle Anlagen	Einwohnergemeinde					
	Vorjahr	2018				
Anschaffungskosten Stand 1.1.	312'004	312'004				
Zugänge						
Abgänge						
Umgliederungen						
Stand per 31.12.	312'004	312'004				
Kumulierte Abschreibungen Stand 1.1.	120'691	168'520				
Ordentliche Abschreibungen	47'828	47'828				
Ausserplanmässige Abschreibungen						
Abschreibungen auf Abgänge						
Wertberichtigungen						
Wertaufholungen						
Umgliederungen						
Stand per 31.12.	168'520	216'348				
Buchwert per 31.12.	143'485	95'657				
in % der Anschaffungskosten	46.0%	30.7%				
davon Anlagen in Leasing						
davon verpfändete Anlagen						
Brandversicherungswerte						

Mandant: Gemeinde Waltenschwil

## Anlagespiegel

11 Informatik- und Kommuni...	Einwohnergemeinde				
	Vorjahr	2018			
Anschaffungskosten Stand 1.1.	152'858	152'858			
Zugänge		42'400			
Abgänge					
Umgliederungen					
Stand per 31.12.	152'858	195'258			
Kumulierte Abschreibungen Stand 1.1.	129'560	152'856			
Ordentliche Abschreibungen	23'296				
Ausserplanmässige Abschreibungen					
Abschreibungen auf Abgänge					
Wertberichtigungen					
Wertaufholungen					
Umgliederungen					
Stand per 31.12.	152'856	152'856			
Buchwert per 31.12.	2	42'402			
in % der Anschaffungskosten	0.0%	21.7%			
davon Anlagen in Leasing					
davon verpfändete Anlagen					
Brandversicherungswerte					

Mandant: Gemeinde Waltenschwil

## Anlagespiegel

12 Investitionsbeiträge	Einwohnergemeinde		Abwasserbeseitigung				
	Vorjahr	2018	Vorjahr	2018			
Anschaffungskosten Stand 1.1.	2'523'535	2'523'535	1'199'676	1'199'676			
Zugänge							
Abgänge							
Umgliederungen							
Stand per 31.12.	2'523'535	2'523'535	1'199'676	1'199'676			
Kumulierte Abschreibungen Stand 1.1.	1'111'469	1'175'229	1'143'765	1'149'978			
Ordentliche Abschreibungen	63'760	63'760	6'212	6'212			
Ausserplanmässige Abschreibungen							
Abschreibungen auf Abgänge							
Wertberichtigungen							
Wertaufholungen							
Umgliederungen							
Stand per 31.12.	1'175'229	1'238'990	1'149'978	1'156'190			
Buchwert per 31.12.	1'348'306	1'284'546	49'698	43'486			
in % der Anschaffungskosten	53.4%	50.9%	4.1%	3.6%			
davon Anlagen in Leasing							
davon verpfändete Anlagen							
Brandversicherungswerte							



Mandant: Gemeinde Waltenschwil

## Anlagespiegel

17 Anschlussgebühren	Wasserversorgung		Abwasserbeseitigung				
	Vorjahr	2018	Vorjahr	2018			
Anschaffungskosten Stand 1.1.	134'290	286'130	342'719	802'988			
Zugänge	151'840	202'378	460'269	785'571			
Abgänge							
Umgliederungen							
Stand per 31.12.	286'130	488'507	802'988	1'588'561			
Kumulierte Abschreibungen Stand 1.1.	2'469	9'184		17'137			
Ordentliche Abschreibungen	6'715	14'307	17'136	40'149			
Ausserplanmässige Abschreibungen							
Abschreibungen auf Abgänge							
Wertberichtigungen							
Wertaufholungen							
Umgliederungen							
Stand per 31.12.	9'184	23'490	17'137	57'285			
Buchwert per 31.12.	276'947	465'018	785'853	1'531'274			
in % der Anschaffungskosten	96.8%	95.2%	97.9%	96.4%			
davon Anlagen in Leasing							
davon verpfändete Anlagen							
Brandversicherungswerte							

Mandant: Gemeinde Waltenschwil

## Anlagespiegel

18 Holzschnitzelheizung	Nahwärmeversorgung				
	Vorjahr	2018			
Anschaffungskosten Stand 1.1.	548'767	548'767			
Zugänge					
Abgänge					
Umgliederungen					
Stand per 31.12.	548'767	548'767			
Kumulierte Abschreibungen Stand 1.1.	274'383	301'822			
Ordentliche Abschreibungen	27'438	27'438			
Ausserplanmässige Abschreibungen					
Abschreibungen auf Abgänge					
Wertberichtigungen					
Wertaufholungen					
Umgliederungen					
Stand per 31.12.	301'822	329'260			
Buchwert per 31.12.	246'945	219'507			
in % der Anschaffungskosten	45.0%	40.0%			
davon Anlagen in Leasing					
davon verpfändete Anlagen					
Brandversicherungswerte					



# *Anlagenbuchhaltung*

*Detaillierte Übersicht Einwohnergemeinde  
und Spezialfinanzierungen (Werke)*

Mandant: Gemeinde Waltenschwil

## Saldonachweis pro Bilanzkonto 2018

**Bilanzkonto: 1.10800.01 ANBU Grundstücke Finanzvermögen**

<u>Anlage-Nr</u>	<u>Bezeichnung</u>	<u>Erwerbsjahr</u>	<u>WB-Konto</u>	<u>Investitionen</u>	<u>Abschreibungen</u>	<u>Restwert 31.12.</u>
2701	Wiesland Büelisackerstrasse, Breite	1986		1'279'200.00	0	1'279'200.00
2708	Land Scheibenstand Fulenbach	2008		0.00	0	0.00
2990	Wiesland Schützenhausstrasse	1989		650'200.00	0	650'200.00
2991	Bauland bei Kapelle	1990		310'200.00	0	310'200.00
2992	Wiesland ob. Moos (GB Bünzen)	1987		77'840.00	0	77'840.00
2993	Bauland Büelisacker	1990		309'600.00	0	309'600.00
2996	Land Schultewegacher (L)	2008		35'760.00	0	35'760.00
2997	Land Schulhausareal (L)	1968		109'580.00	0	109'580.00
<b>Total 1.10800.01</b>				<b>2'772'380.00</b>	<b>0</b>	<b>2'772'380.00</b>

**Bilanzkonto: 1.10840.01 ANBU Gebäude Finanzvermögen**

<u>Anlage-Nr</u>	<u>Bezeichnung</u>	<u>Erwerbsjahr</u>	<u>WB-Konto</u>	<u>Investitionen</u>	<u>Abschreibungen</u>	<u>Restwert 31.12.</u>
1008	Altes Schulhaus	1900		500'000.00	0	500'000.00
2600	Depot Bauamt, Feuerwehr	1986		1.00	0	1.00
2601	Schopf Seilziehclub	1986		1.00	0	1.00
2602	Asylbewerber-Unterkunft	1986		66'714.15	0	66'714.15
2995	EFH Kindergartenstrasse	1988		572'700.00	0	572'700.00
<b>Total 1.10840.01</b>				<b>1'139'416.15</b>	<b>0</b>	<b>1'139'416.15</b>

**Bilanzkonto: 1.14000.01 Grundstücke allgemeiner Haushalt**

<u>Anlage-Nr</u>	<u>Bezeichnung</u>	<u>Erwerbsjahr</u>	<u>WB-Konto</u>	<u>Investitionen</u>	<u>Abschreibungen</u>	<u>Restwert 31.12.</u>
1054	Parkplatz Schulhausstrasse	2000		363'720.00	0	363'720.00
1067	Wiesland Heumoosweg	2005		590'750.00	0	590'750.00
1076	Wiesland Sandackerstrasse (Spielplatz)	2006		1'968.00	0	1'968.00
1083	Land Schultewegacher (Grünzone)	2008		1'335.00	0	1'335.00
1084	Land Schultewegacher (OeA)	2008		1.00	0	1.00
2702	Wiesland Kirchweg	1969		1.00	0	1.00
2703	Land Friedhof	1980		1.00	0	1.00
2704	Land Turnhalle	1980		567'000.00	0	567'000.00
2705	Land Schulhausareal (OeBA)	1968		6'906'900.00	0	6'906'900.00
2706	Wegkreuz Büelisackerstrasse	1987		1.00	0	1.00
2709	Wiesland Bahnhofstrasse	1993		439.50	0	439.50
2710	Land Sammelstelle Büelisacker	1993		1.00	0	1.00
2711	Brunnenplatz Büelisacker	1993		1.00	0	1.00
2712	Wegkreuz Büelisacker	1993		1.00	0	1.00
2713	Wiesland am Bach, Büelisacker	1993		1.00	0	1.00
2717	Land Maiholz (Regenklärbecken)	1998		2'640.00	0	2'640.00



Mandant: Gemeinde Waltenschwil

## Saldonachweis pro Bilanzkonto 2018

2718	Wiesland bei Chreesstrasse	1980	88'500.00	0	88'500.00
2719	Land Trafostation Unterdorf	1956	1.00	0	1.00
2721	Land Hagächer (Trafostation und Pumpwerk)	1933	4'932.00	0	4'932.00
2722	Land Reservoir Obere Höll (GB Kallern)	1974	1'420.50	0	1'420.50
2723	Land Dorfstrasse (Böschung bei Radweg Wohlen)	1980	1.00	0	1.00
2724	Brunnenplatz Bremgarterstrasse	1980	1.00	0	1.00
<b>Total</b>	<b>1.14000.01</b>		<b>8'529'616.00</b>	<b>0</b>	<b>8'529'616.00</b>

## Bilanzkonto: 1.14010.01 Strassen / Verkehrswege allgemeiner Haushalt

<u>Anlage-Nr</u>	<u>Bezeichnung</u>	<u>Erwerbsjahr</u>	<u>WB-Konto</u>	<u>Investitionen</u>	<u>Abschreibungen</u>	<u>Restwert 31.12.</u>
1012	2014 Rahmenkredit Strassenunterhalt	2014	1.14010.99	96'259.00	-9'625.90	86'633.10
1026	2016 Strassenbeleuchtung Erneuerung	2016	1.14010.99	64'687.45	-3'234.40	61'453.05
1027	Büelisackerstrasse, Gehweg	1992	1.14010.99	107'352.70	-69'779.15	37'573.55
1028	Mühlestrasse, Ausbau	1992	1.14010.99	138'788.15	-90'212.20	48'575.95
1032	Hofweg - Einbau Deckbelag	2015	1.14010.99	125'037.75	-9'377.85	115'659.90
1033	Sanierung Brücke und Fussgängerstege beim Rest. Bünzbrü...	2015	1.14010.99	123'644.25	-9'273.30	114'370.95
1038	Breitestrasse - Einbau Deckbelag	2017		10'018.80	0	10'018.80
1057	Erweiterung Beleuchtung Maiächer und Breite	2003	1.14010.99	92'992.35	-34'872.00	58'120.35
1066	Geh- und Radweg Büelisacker-Wohlen	2005	1.14010.99	109'162.10	-35'477.65	73'684.45
1081	Kreisel Wohlerstrasse, Kreiselschmuck	2008	1.14010.99	58'171.35	-14'543.00	43'628.35
1090	Gründlistrasse, Ausbau	2009	1.14010.99	481'466.90	-108'330.00	373'136.90
1095	Grottenweg, Ausbau	2013	1.14010.99	213'444.60	-26'680.50	186'764.10
1100	1994 Strassenbeleuchtung	1994	1.14010.99	50'817.00	-30'490.20	20'326.80
1115	2007 Strassenbeleuchtung	2007	1.14010.99	85'750.00	-23'581.25	62'168.75
1120	2012 Strassenbeleuchtung	2012	1.14010.99	73'649.00	-11'047.35	62'601.65
1132	2009 Deckbeläge Strassen	2009	1.14010.99	67'900.00	-15'277.50	52'622.50
1133	2012 Deckbeläge Strassen	2012	1.14010.99	84'596.00	-12'689.40	71'906.60
1134	2007 Rahmenkredit Strassenunterhalt	2007	1.14010.99	57'420.00	-15'790.50	41'629.50
1136	2010 Rahmenkredit Strassenunterhalt	2010	1.14010.99	94'293.00	-18'858.60	75'434.40
1137	2012 Rahmenkredit Strassenunterhalt	2012	1.14010.99	76'530.00	-11'479.50	65'050.50
1138	2013 Rahmenkredit Strassenunterhalt	2013	1.14010.99	91'469.65	-11'433.75	80'035.90
2707	Parkplatz Talackerstrasse	1993		1.00	0	1.00
2800	1 Schützenhausstrasse	1980		1.00	0	1.00
2801	6 Zelglistrasse	1980		1.00	0	1.00
2802	26 Eichholzstrasse	1980		1.00	0	1.00
2803	45 Eichholzstrasse	1980		1.00	0	1.00
2804	47 Wohlerstrasse	1980		1.00	0	1.00
2805	57 Rebhaldenstrasse	1980		1.00	0	1.00
2806	105 Talackerstrasse	1980		1.00	0	1.00
2807	107 Maiächerstrasse	1980		1.00	0	1.00

Mandant: Gemeinde Waltenschwil

## Saldonachweis pro Bilanzkonto 2018

---

2808	110 Hofmattstrasse	1980	1.00	0	1.00
2809	118 Maiacherweg	1980	1.00	0	1.00
2810	Fussweg Hofmatt	1980	1.00	0	1.00
2811	135 Hofmattstrasse	1980	1.00	0	1.00
2812	161 Sandackerstrasse	1980	1.00	0	1.00
2813	239 Tannenweg	1980	1.00	0	1.00
2814	247 Oberdorfstrasse	1980	1.00	0	1.00
2815	263 Zelglistrasse	1980	1.00	0	1.00
2816	271 Grintenstrasse	1980	1.00	0	1.00
2817	282 Walderweg	1980	1.00	0	1.00
2818	289 Grintenstrasse	1980	1.00	0	1.00
2819	299 Reblandstrasse	1980	1.00	0	1.00
2820	311 Rigistrasse	1980	1.00	0	1.00
2821	318 Rigistrasse	1980	1.00	0	1.00
2822	326 Burgweg, Rigistrasse	1980	1.00	0	1.00
2823	338 Hofweg	1980	1.00	0	1.00
2824	346 Hofweg	1980	1.00	0	1.00
2825	348 Hofweg	1980	1.00	0	1.00
2826	353 Rigistrasse, Bremgarterstrasse	1980	1.00	0	1.00
2827	372 Sonnenstrasse	1980	1.00	0	1.00
2828	381 Tierparkweg	1980	1.00	0	1.00
2829	386 Grintenstrasse	1980	1.00	0	1.00
2830	387 Tierparkweg, Grintenstrasse	1980	1.00	0	1.00
2831	396 Tierparkweg	1980	1.00	0	1.00
2832	412 Muhleweg	1980	1.00	0	1.00
2833	416 Muhleweg	1980	1.00	0	1.00
2834	426 Grottenweg	1980	1.00	0	1.00
2836	447 Heumoosweg	1980	1.00	0	1.00
2837	456 Baumgartenweg	1980	1.00	0	1.00
2838	Fussweg Breite "Albertina"	1980	1.00	0	1.00
2839	466 Breitestrasse	1980	1.00	0	1.00
2840	Fussweg Breite "Engel"	1980	1.00	0	1.00
2841	481 Muhlestrasse	1980	1.00	0	1.00
2842	509 Kindergartenstrasse	1980	1.00	0	1.00
2843	547 Schulhausstrasse	1980	1.00	0	1.00
2844	564 Moosweg	1980	1.00	0	1.00
2845	565 Buelisackerstrasse	1980	1.00	0	1.00
2846	579 Grundlistrasse	1980	1.00	0	1.00
2847	589 Weissenbachstrasse	1980	1.00	0	1.00
2848	598 Titlisstrasse	1980	1.00	0	1.00
2849	607 Juchstrasse	1980	1.00	0	1.00

Mandant: Gemeinde Waltenschwil

## Saldonachweis pro Bilanzkonto 2018

---

2850	619 Allebrunnenholz	1980	1.00	0	1.00
2851	620 Fulenbach	1980	1.00	0	1.00
2852	622 Allebrunnen	1980	1.00	0	1.00
2853	630 Allebrunnen	1980	1.00	0	1.00
2854	636 Gugelholz	1980	1.00	0	1.00
2855	638 Gugelholz	1980	1.00	0	1.00
2856	640 Gugelholz	1980	1.00	0	1.00
2857	646 Gugelholz	1980	1.00	0	1.00
2858	652 Cholmoos	1980	1.00	0	1.00
2859	653 Gugelholz	1980	1.00	0	1.00
2860	659 Allebrunnen	1980	1.00	0	1.00
2861	660 Loacher	1980	1.00	0	1.00
2862	666 Loacher	1980	1.00	0	1.00
2863	669 Fulenbachweg	1980	1.00	0	1.00
2864	674 Schultewegacher	1980	1.00	0	1.00
2865	689 Hageweidholz	1980	1.00	0	1.00
2866	697 Chesslerhölzli	1980	1.00	0	1.00
2867	698 Tierparkweg	1980	1.00	0	1.00
2868	699 Schibleracher	1980	1.00	0	1.00
2869	701 Urhau	1980	1.00	0	1.00
2870	703 Urhau	1980	1.00	0	1.00
2871	705 Urhau	1980	1.00	0	1.00
2872	709 Rütiholz	1980	1.00	0	1.00
2873	715 Rüti	1980	1.00	0	1.00
2874	720 Brandholz	1980	1.00	0	1.00
2875	733 Tannacher	1980	1.00	0	1.00
2876	735 Brunnacher	1980	1.00	0	1.00
2877	738 Chlosterholz	1980	1.00	0	1.00
2878	740 Birchacher	1980	1.00	0	1.00
2879	753 Innere Hässel	1980	1.00	0	1.00
2880	754 Rumpelmatt	1980	1.00	0	1.00
2881	757 Rumpelmatt	1980	1.00	0	1.00
2882	758 Eichholz	1980	1.00	0	1.00
2883	763 Eichholz	1980	1.00	0	1.00
2884	764 Wohlerstrasse	1980	1.00	0	1.00
2885	767 Maiholz	1980	1.00	0	1.00
2886	Bünzweg nach Wohlen	1980	1.00	0	1.00
2887	771 Rotmatt	1980	1.00	0	1.00
2888	772 Heumoos	1980	1.00	0	1.00
2889	774 Heumoos	1980	1.00	0	1.00
2890	775 Hagmatt	1980	1.00	0	1.00

Mandant: Gemeinde Waltenschwil

## Saldonachweis pro Bilanzkonto 2018

---

2891	780 Bahnhofstrasse	1980	1.00	0	1.00
2892	784 Rüt matt	1980	1.00	0	1.00
2893	789 Heuelacher	1980	1.00	0	1.00
2894	791 Oberes Moos	1980	1.00	0	1.00
2895	793 Hinderbüelacher	1980	1.00	0	1.00
2896	794 Hinderbüelacher	1980	1.00	0	1.00
2897	799 Oberes Moos	1980	1.00	0	1.00
2898	801 Oberes Moos	1980	1.00	0	1.00
2899	803 Oberes Moos	1980	1.00	0	1.00
2900	804 Oberes Moos	1980	1.00	0	1.00
2901	806 Widenmatt	1980	1.00	0	1.00
2902	809 Choleichacher	1980	1.00	0	1.00
2903	812 Widenmatt	1980	1.00	0	1.00
2904	818 Zäntematt	1980	1.00	0	1.00
2905	821 Zäntematt	1980	1.00	0	1.00
2906	823 Hübelacher	1980	1.00	0	1.00
2907	825 Zäntematt	1980	1.00	0	1.00
2908	826 Zäntematt	1980	1.00	0	1.00
2909	828 Zäntematt	1980	1.00	0	1.00
2910	830 Hagmattstrasse	1980	1.00	0	1.00
2911	837 Hagmattstrasse	1980	1.00	0	1.00
2912	842 Gängli	1980	1.00	0	1.00
2913	847 Kartbahnweg	1980	1.00	0	1.00
2914	850 Heuelstrasse	1980	1.00	0	1.00
2915	851 Heuelstrasse	1980	1.00	0	1.00
2916	857 Dorfstrasse	1980	1.00	0	1.00
2917	862 Flurweg Büelisacker	1980	1.00	0	1.00
2918	879 Stöckliacher, Rossweid	1980	1.00	0	1.00
2919	881 Hölzliacher	1980	1.00	0	1.00
2920	Fussweg Angelsachsen	1980	1.00	0	1.00
2921	900 Hölzliacher	1980	1.00	0	1.00
2922	910 Dorfstrasse	1980	1.00	0	1.00
2923	915 Rinderweid	1980	1.00	0	1.00
2924	920 Dorfstrasse	1980	1.00	0	1.00
2925	929 Grünenweid	1980	1.00	0	1.00
2926	930 Zufahrt Kallern	1980	1.00	0	1.00
2927	935 Grünenweid	1980	1.00	0	1.00
2928	936 Tobelacher (Strasse, Rastplatz)	1980	1.00	0	1.00
2929	949 Althauholz	1980	1.00	0	1.00
2930	951 Tobelacher, Cholhuffeholz	1980	1.00	0	1.00
2931	952 Tobelacher	1980	1.00	0	1.00

Mandant: Gemeinde Waltenschwil

## Saldonachweis pro Bilanzkonto 2018

2932	959 Cholhuffeholz	1980	1.00	0	1.00
2933	962 Cholhuffeholz	1980	1.00	0	1.00
2934	967 Grünenweid	1980	1.00	0	1.00
2935	969 Rütliweid	1980	1.00	0	1.00
2936	973 Rütliweid	1980	1.00	0	1.00
2937	975 Innere Hässel (Bushaltestelle)	1980	1.00	0	1.00
2938	1015 Büelisackerstrasse	1980	1.00	0	1.00
2939	1042 Im Dreispitz (Bushaltestelle)	1980	1.00	0	1.00
2940	1050 Zelglistrasse	1980	1.00	0	1.00
2941	1069 Hofweg	1990	1.00	0	1.00
2942	1091 Büelisackerstrasse	1980	1.00	0	1.00
2944	1095 Dorfstrasse	1980	1.00	0	1.00
2945	1096 Hagmattstrasse	1980	1.00	0	1.00
2946	1097 Baumgartenweg	1990	1.00	0	1.00
2947	1098 Weissenbachstrasse	1980	1.00	0	1.00
2948	1099 Gotthardweg	1980	1.00	0	1.00
2949	1100 Schultewegacher, Gugelacher	1980	1.00	0	1.00
2950	1101 Schultewegacher	1980	1.00	0	1.00
2951	1102 Grintenstrasse	1980	1.00	0	1.00
2952	1103 Rigistrasse	1980	1.00	0	1.00
2953	1104 Fulebach	1980	1.00	0	1.00
2954	1105 Zelglistrasse	1980	1.00	0	1.00
2955	1205 Tulpenweg	1990	1.00	0	1.00
2956	1206 Tulpenweg	1990	1.00	0	1.00
2957	1207 Tulpenweg	1990	1.00	0	1.00
2958	1281 Fussweg Grottenweg	1980	1.00	0	1.00
2959	536 Kindergartenstrasse (Gesamteigentum)	1980	1.00	0	1.00
2960	555 Panoramaweg (Gesamteigentum)	1980	1.00	0	1.00
2961	1261 Grottenweg	2010	1.00	0	1.00
2962	585 Fussweg Büelisackerstrasse	1980	1.00	0	1.00
<b>Total</b>	<b>1.14010.01</b>		<b>2'303'612.05</b>	<b>-562'054.00</b>	<b>1'741'558.05</b>

## Bilanzkonto: 1.14030.01 Tiefbauten allgemeiner Haushalt

<u>Anlage-Nr</u>	<u>Bezeichnung</u>	<u>Erwerbsjahr</u>	<u>WB-Konto</u>	<u>Investitionen</u>	<u>Abschreibungen</u>	<u>Restwert 31.12.</u>
------------------	--------------------	--------------------	-----------------	----------------------	-----------------------	------------------------

Mandant: Gemeinde Waltenschwil

## Saldonachweis pro Bilanzkonto 2018

1000.05	Schulhaus Bannegg, Pausenplatz Neugestaltung	2009	1.14030.99	167'717.00	-37'736.35	129'980.65
<b>Total 1.14030.01</b>				<b>167'717.00</b>	<b>-37'736.35</b>	<b>129'980.65</b>

## Bilanzkonto: 1.14031.01 Tiefbauten Wasserwerk

Anlage-Nr	Bezeichnung	Erwerbsjahr	WB-Konto	Investitionen	Abschreibungen	Restwert 31.12.
1016	Ersatz Wasserleitung Tobelacher (Etappe nord)	2014	1.14031.99	64'903.35	-5'192.20	59'711.15
1017	Ersatz Transportleitung Juch	2016	1.14031.99	212'469.35	-8'498.80	203'970.55
1029	Ersatz Wasserleitung Heuelstrasse	2017	1.14031.99	79'881.35	-1'597.65	78'283.70
1034	Ersatz Wasserleitung Bünzweg/Kirchweg	2017	1.14031.99	195'830.80	-3'916.60	191'914.20
1035	Ersatz Wasserleitung Dorfstrasse	2018		233'459.60	0	233'459.60
1039	Wasserleitung Büelisacker-/Chreestrasse	2017	1.14031.99	198'827.75	-3'976.55	194'851.20
5010	Wasserleitung Zusammenschluss Tobelächer	1995	1.14031.99	75'686.60	-34'816.05	40'870.55
5011	Wasserleitung Grottenweg	1998	1.14031.99	65'631.05	-26'252.30	39'378.75
5013	Wasserleitung Büelisackerstrasse, RB bis Kapelle	2002	1.14031.99	183'433.05	-58'698.40	124'734.65
5015	Wasserleitung Buchenweg, Ersatz	2004	1.14031.99	158'798.80	-44'463.70	114'335.10
5016	Wasserleitung Büelisacker, Ringleitung	2004	1.14031.99	60'216.90	-16'860.90	43'356.00
5017	Wasserleitung Kindergartenstrasse	2006	1.14031.99	99'300.60	-23'832.00	75'468.60
5018	Wasserversorgung, Ersatz Fernsteuerungsanlage	2007	1.14031.99	131'848.60	-131'847.60	1.00
5019	Wasserleitung Gründlistrasse	2009	1.14031.99	174'137.75	-31'344.75	142'793.00
5021	Wasserleitung Hagmattstrasse	2010	1.14031.99	207'607.55	-33'217.20	174'390.35
5022	Pumpwerk Hagächer	1933		1.00	0	1.00
5023	Reservoir Obere Höll (GB Kallern)	1974		1.00	0	1.00
5024	Pumpwerk Hintere Mulde (GB Bremgarten)	1974		1.00	0	1.00
5032	1996 Netzerweiterungen Wasser	1996	1.14031.99	47'382.00	-20'848.30	26'533.70
5040	2004 Netzerweiterungen Wasser	2004	1.14031.99	61'126.00	-17'115.10	44'010.90
5041	2005 Netzerweiterungen Wasser	2005	1.14031.99	54'352.00	-14'131.65	40'220.35
5043	2008 Netzerweiterungen Wasser	2008	1.14031.99	103'139.00	-20'628.00	82'511.00
5047	2012 Netzerweiterungen Wasser	2012	1.14031.99	69'607.00	-8'352.90	61'254.10
5049	Ersatz Hydrantenleitung Grottenweg	2012	1.14031.99	72'553.35	-8'706.30	63'847.05
5052	Wasserleitung Tierparkweg bis Pflueghof	2011	1.14031.99	129'657.35	-18'152.05	111'505.30
5054	Ersatz Hydrantenleitung Büelisackerstrasse	2012	1.14031.99	113'928.25	-13'671.30	100'256.95
5055	Grundwasserfassung Spannhölzli (Projektierungskredit)	2018		93'640.00	0	93'640.00
<b>Total 1.14031.01</b>				<b>2'887'421.05</b>	<b>-546'120.30</b>	<b>2'341'300.75</b>

Mandant: Gemeinde Waltenschwil

## Saldonachweis pro Bilanzkonto 2018

**Bilanzkonto: 1.14032.01 Tiefbauten Abwasserbeseitigung**

<u>Anlage-Nr</u>	<u>Bezeichnung</u>	<u>Erwerbsjahr</u>	<u>WB-Konto</u>	<u>Investitionen</u>	<u>Abschreibungen</u>	<u>Restwert 31.12.</u>
6007	Kanalisationsleitung Rosenweg, Sanierung	2001	1.14032.99	151'683.55	-51'572.30	100'111.25
6009	Regenrückhaltebecken	2002	1.14032.99	856'142.65	-273'965.60	582'177.05
6011	Kanalisationsleitung Hofmatt, Ausbau	2002	1.14032.99	397'645.95	-127'246.50	270'399.45
6014	Kanalisationsleitung Grintenstrasse	2005	1.14032.99	140'934.65	-36'643.10	104'291.55
6015	Kanalisationsleitung Schulhausstrasse	2008	1.14032.99	98'816.05	-19'763.05	79'053.00
6016	Kanalisationsleitung Hagmatt	2013	1.14032.99	112'357.75	-11'235.75	101'122.00
6023	2007 Netzerweiterungen Abwasser	2007	1.14032.99	50'562.00	-11'123.75	39'438.25
6024	2008 Netzerweiterungen Abwasser	2008	1.14032.99	71'655.00	-14'331.00	57'324.00
<b>Total 1.14032.01</b>				<b>1'879'797.60</b>	<b>-545'881.05</b>	<b>1'333'916.55</b>

**Bilanzkonto: 1.14033.01 Tiefbauten Abfallwirtschaft**

<u>Anlage-Nr</u>	<u>Bezeichnung</u>	<u>Erwerbsjahr</u>	<u>WB-Konto</u>	<u>Investitionen</u>	<u>Abschreibungen</u>	<u>Restwert 31.12.</u>
7002	Abfall-Sammelstelle Dorf, Neugestaltung	2010	1.14033.99	55'267.20	-11'053.60	44'213.60
7003	Abfall-Sammelstellen, Neugestaltung	2012	1.14033.99	7'499.00	-7'499.00	0.00
7004	Neue Entsorgungsstelle beim "FeuerWerk"	2017		172'145.75	0	172'145.75
<b>Total 1.14033.01</b>				<b>234'911.95</b>	<b>-18'552.60</b>	<b>216'359.35</b>

**Bilanzkonto: 1.14035.01 Tiefbauten Nahwärmeversorgung Bannegg**

<u>Anlage-Nr</u>	<u>Bezeichnung</u>	<u>Erwerbsjahr</u>	<u>WB-Konto</u>	<u>Investitionen</u>	<u>Abschreibungen</u>	<u>Restwert 31.12.</u>
8002	Holzsplitzelheizung Leitungen	2006	1.14035.99	49'048.50	-11'771.45	37'277.05
<b>Total 1.14035.01</b>				<b>49'048.50</b>	<b>-11'771.45</b>	<b>37'277.05</b>

**Bilanzkonto: 1.14040.01 Hochbauten allgemeiner Haushalt**

<u>Anlage-Nr</u>	<u>Bezeichnung</u>	<u>Erwerbsjahr</u>	<u>WB-Konto</u>	<u>Investitionen</u>	<u>Abschreibungen</u>	<u>Restwert 31.12.</u>
1005	Friedhofgebäude	1980		1.00	0	1.00
1010	Unterhalt Schulanlage	2014	1.14040.99	40'152.60	-4'588.80	35'563.80
1052	Neubau Feuerwehr	2017		2'494'300.00	0	2'494'300.00
1053	Neubau Werkhof	2017		1'071'197.31	0	1'071'197.31
1126	2006 Rahmenkredit Unterhalt Schulanlagen	2006	1.14040.99	50'793.00	-17'414.85	33'378.15
1127	2008 Rahmenkredit Unterhalt Schulanlagen	2008	1.14040.99	56'053.00	-16'015.00	40'038.00
1129	2012 Rahmenkredit Unterhalt Schulanlagen	2012	1.14040.99	50'191.00	-8'604.30	41'586.70
1140	2009 Renovation Verwaltungsliegenschaften	2009	1.14040.99	63'215.00	-16'255.35	46'959.65
1141	2011 Renovation Verwaltungsliegenschaften	2011	1.14040.99	64'971.00	-12'994.10	51'976.90
1142	2013 Renovation Verwaltungsliegenschaften	2013	1.14040.99	58'539.30	-8'362.75	50'176.55
2604	altes Feuerwehrmagazin Büelisacker	1993		1.00	0	1.00
2605	Busunterstand Waldhäuserstrasse	2004		0.00	0	0.00

Mandant: Gemeinde Waltenschwil

## Saldonachweis pro Bilanzkonto 2018

1000.00	Schulhaus Bannegg	1969		1.00	0	1.00
1000.01	Schulhaus Bannegg, Sanierung Dach	2005	1.14040.99	445'394.20	-165'432.15	279'962.05
1000.02	Schulhaus Bannegg, Teilinnensanierung	2007	1.14040.99	243'595.65	-76'558.65	167'037.00
1000.03	Schulhaus Bannegg, Planungskredit Erweiterung	2010	1.14040.99	50'331.50	-11'504.40	38'827.10
1000.04	Schulhaus Bannegg, Erweiterung	2010	1.14040.99	2'965'885.34	-677'916.80	2'287'968.54
1001.00	Bannegg-Halle	1969		1.00	0	1.00
1001.01	Bannegg-Halle - Sanierung Dach, 1. Etappe	1998	1.14040.99	56'144.80	-32'082.95	24'061.85
1001.02	Bannegg-Halle - Sanierung Dach, 2. Etappe	1999	1.14040.99	45'000.00	-24'428.40	20'571.60
1001.03	Bannegg-Halle - Sanierung innen	2003	1.14040.99	1'159'566.90	-496'957.40	662'609.50
1001.04	Bannegg-Halle - Sanierung WC-Anlagen	2009	1.14040.99	181'998.00	-46'799.55	135'198.45
1001.05	Bannegg-Halle - Teilsanierung Banneggtreff	2015	1.14040.99	83'801.40	-7'183.00	76'618.40
1002.00	Gemeindehaus	1969		1.00	0	1.00
1002.01	Gemeindehaus, Erweiterung	1992	1.14040.99	1'504'397.00	-1'117'552.05	386'844.95
1003.00	Kindergarten	1972		1.00	0	1.00
1003.01	Kindergarten, Erweiterung 3. Kindergarten	1998	1.14040.99	179'083.60	-102'333.50	76'750.10
1003.02	Kindergarten, Planungskredit Renovation	2012	1.14040.99	94'426.65	-16'187.40	78'239.25
1003.03	Kindergarten Bannegg Baukredit	2014	1.14040.99	1'646'969.05	-188'225.00	1'458'744.05
1049.00	Turnhalle	2002	1.14040.99	2'531'673.15	-1'157'336.20	1'374'336.95
1049.01	Turnhalle, Vorstudie Neubau	2000	1.14040.99	6'921.85	-3'559.70	3'362.15
1049.02	Neubau Turnhalle, Planungskredit	2001	1.14040.99	93'069.25	-45'205.00	47'864.25
<b>Total 1.14040.01</b>				<b>15'237'676.55</b>	<b>-4'253'497.30</b>	<b>10'984'179.25</b>

## Bilanzkonto: 1.14045.01 Hochbauten Nahwärmeversorgung Bannegg

<u>Anlage-Nr</u>	<u>Bezeichnung</u>	<u>Erwerbsjahr</u>	<u>WB-Konto</u>	<u>Investitionen</u>	<u>Abschreibungen</u>	<u>Restwert 31.12.</u>
8000	Nahwärmeversorgung Bannegg	2006	1.14045.99	320'754.90	-109'973.15	210'781.75
8001	Holzsnitzelheizung	2006	1.14045.99	548'766.65	-329'260.05	219'506.60
<b>Total 1.14045.01</b>				<b>869'521.55</b>	<b>-439'233.20</b>	<b>430'288.35</b>

## Bilanzkonto: 1.14050.01 Waldungen allgemeiner Haushalt

<u>Anlage-Nr</u>	<u>Bezeichnung</u>	<u>Erwerbsjahr</u>	<u>WB-Konto</u>	<u>Investitionen</u>	<u>Abschreibungen</u>	<u>Restwert 31.12.</u>
2714	Wald, a. Reservoir (Tobelwald)	1907		1'627.00	0	1'627.00
2715	Wald, Weiher (Tobelwald)	1993		1'046.00	0	1'046.00
2716	Wald Rütimatten	1980		133.00	0	133.00
2725	Wald (GB Büttikon)	1980		425.00	0	425.00



Mandant: Gemeinde Waltenschwil

## Saldonachweis pro Bilanzkonto 2018

<b>Total 1.14050.01</b>	<b>3'231.00</b>	<b>0</b>	<b>3'231.00</b>
-------------------------	-----------------	----------	-----------------

**Bilanzkonto: 1.14060.01 Mobilien allgemeiner Haushalt**

<u>Anlage-Nr</u>	<u>Bezeichnung</u>	<u>Erwerbsjahr</u>	<u>WB-Konto</u>	<u>Investitionen</u>	<u>Abschreibungen</u>	<u>Restwert 31.12.</u>
1004	Ersatz EDV Gemeindehaus	2014	1.14060.99	69'891.07	-69'890.07	1.00
1048	Säulen Dorfeingang	1999	1.14060.99	57'190.35	-57'189.35	1.00
1054	Neubau Feuerwehr, Mobilien	2017		87'000.00	0	87'000.00
1055	Neubau Werkhof, Mobilien	2017		57'000.00	0	57'000.00
1056	Neubau Feuerwehr, EDV	2017		33'900.00	0	33'900.00
1057	Neubau Werkhof, EDV	2017		8'500.00	0	8'500.00
1060	Bannegg-Halle, Bestuhlung	2003	1.14060.99	83'000.00	-82'999.00	1.00
1062	Feuerwehr, Tanklöschfahrzeug TLF	2004	1.14060.99	291'137.10	-271'728.00	19'409.10
1063	Neues Pikettfahrzeug (2018)	2018		144'783.50	0	144'783.50
1064	Schulhaus Bannegg, Einrichtungen Schulzimmer	2004	1.14060.99	50'015.45	-50'014.45	1.00
1075	Schulhaus Bannegg, Einrichtungen Schulzimmer	2006	1.14060.99	64'701.35	-64'700.35	1.00
1080	Spielplatz Sandackerstrasse	2008	1.14060.99	83'285.30	-83'284.30	1.00
1088	Beachvolleyball-Anlage	2009	1.14060.99	54'962.75	-54'961.75	1.00
1091	Schulhaus Bannegg, Einrichtungen EDV	2010	1.14060.99	82'966.65	-82'965.65	1.00
1097	Neues Bauamtsfahrzeug 2011	2012	1.14060.99	193'201.60	-77'280.60	115'921.00
1146	Kindergarten Möbel	2013	1.14060.99	61'315.35	-61'314.35	1.00
1150	Neues Bauamtsfahrzeug 2015 (Ersatz Iseki)	2015	1.14060.99	64'500.00	-12'900.00	51'600.00
<b>Total 1.14060.01</b>				<b>1'487'350.47</b>	<b>-969'227.87</b>	<b>518'122.60</b>

**Bilanzkonto: 1.14070.10 Anlagen im Bau, Ausbau Grottenweg**

<u>Anlage-Nr</u>	<u>Bezeichnung</u>	<u>Erwerbsjahr</u>	<u>WB-Konto</u>	<u>Investitionen</u>	<u>Abschreibungen</u>	<u>Restwert 31.12.</u>
1013	Ausbau Tannenweg	2014		262'689.45	0	262'689.45
1026	Erneuerung Strassenbeleuchtung	2013		0.00	0	0.00
1045	Erneuerung Strassenbeleuchtung 1 (2018)	2017		62'317.20	0	62'317.20
<b>Total 1.14070.10</b>				<b>325'006.65</b>	<b>0</b>	<b>325'006.65</b>

**Bilanzkonto: 1.14070.40 Anlagen im Bau, Kindergarten Bannegg, Renovation, An- und Umbau**

<u>Anlage-Nr</u>	<u>Bezeichnung</u>	<u>Erwerbsjahr</u>	<u>WB-Konto</u>	<u>Investitionen</u>	<u>Abschreibungen</u>	<u>Restwert 31.12.</u>
1006	Machbarkeitsstudie Neubau Bauamt (mit Feuerwehr)	2014		0.00	0	0.00
1009	Neubau Bauamt (mit Feuerwehr) Planungs- und Projektierun...	2015		0.00	0	0.00
1009.01	Neubau Bauamt (mit Feuerwehr) Baukredit	2017		0.00	0	0.00

Mandant: Gemeinde Waltenschwil

## Saldonachweis pro Bilanzkonto 2018

<b>Total 1.14070.40</b>				<b>0.00</b>	<b>0</b>	<b>0.00</b>
-------------------------	--	--	--	-------------	----------	-------------

**Bilanzkonto: 1.14070.60 Anlagen im Bau, Mobilien allgemeiner Haushalt**

<u>Anlage-Nr</u>	<u>Bezeichnung</u>	<u>Erwerbsjahr</u>	<u>WB-Konto</u>	<u>Investitionen</u>	<u>Abschreibungen</u>	<u>Restwert 31.12.</u>
1063	Neues Pikettfahrzeug (2018)	2017		0.00	0	0.00

<b>Total 1.14070.60</b>				<b>0.00</b>	<b>0</b>	<b>0.00</b>
-------------------------	--	--	--	-------------	----------	-------------

**Bilanzkonto: 1.14071.30 Anlagen im Bau, Hydrantenleitung Wohler- /Bremgarterstrasse**

<u>Anlage-Nr</u>	<u>Bezeichnung</u>	<u>Erwerbsjahr</u>	<u>WB-Konto</u>	<u>Investitionen</u>	<u>Abschreibungen</u>	<u>Restwert 31.12.</u>
1014	Ersatz Hydrantenleitung/Wohlerstrasse-Bremgarterstrasse	2014		303'127.60	0	303'127.60
1015	Ersatz Hydrantenleitung Tannenweg	2014	1.14031.99	19'438.20	0	19'438.20
1017	Ersatz Transportleitung Juch	2014		0.00	0	0.00
1029	Ersatz Wasserleitung Heuelstrasse	2014		0.00	0	0.00
1034	Ersatz Wasserleitung Bünzweg/Kirchweg	2015		0.00	0	0.00
1035	Ersatz Wasserleitung Dorfstrasse	2015		0.00	0	0.00
1046	Ersatz Wasserleitung Titlis- und Gründlistrasse	2017		50'842.00	0	50'842.00
5055	Grundwasserfassung Spannhölzli (Projektierungskredit)	2017		0.00	0	0.00

<b>Total 1.14071.30</b>				<b>373'407.80</b>	<b>0</b>	<b>373'407.80</b>
-------------------------	--	--	--	-------------------	----------	-------------------

**Bilanzkonto: 1.14072.30 Anlagen im Bau, Sanierung Kanalisation Hagmatt**

<u>Anlage-Nr</u>	<u>Bezeichnung</u>	<u>Erwerbsjahr</u>	<u>WB-Konto</u>	<u>Investitionen</u>	<u>Abschreibungen</u>	<u>Restwert 31.12.</u>
1019	Sanierung Kanalisation Wohler-, Bremgarter- und Oberdorfstr...	2014		993'066.90	0	993'066.90
1024	Sanierung Kanalisation Tannenweg	2014		139'188.90	0	139'188.90
1047	Sanierung Kanalisation Zone 1-4	2017		58'357.35	0	58'357.35
1051	Sanierung Kanalisation Titlis- und Gründlistrasse	2017		258'267.02	0	258'267.02

<b>Total 1.14072.30</b>				<b>1'448'880.17</b>	<b>0</b>	<b>1'448'880.17</b>
-------------------------	--	--	--	---------------------	----------	---------------------

**Bilanzkonto: 1.14270.01 Gesamtrevision Bau- und Nutzungsordnung**

<u>Anlage-Nr</u>	<u>Bezeichnung</u>	<u>Erwerbsjahr</u>	<u>WB-Konto</u>	<u>Investitionen</u>	<u>Abschreibungen</u>	<u>Restwert 31.12.</u>
1021	Gesamtrevision Bau- und Nutzungsordnung	2014		0.00	0	0.00

<b>Total 1.14270.01</b>				<b>0.00</b>	<b>0</b>	<b>0.00</b>
-------------------------	--	--	--	-------------	----------	-------------

Mandant: Gemeinde Waltenschwil

## Saldonachweis pro Bilanzkonto 2018

**Bilanzkonto: 1.14290.01 Übrige immaterielle Anlagen allgemeiner Haushalt**

<u>Anlage-Nr</u>	<u>Bezeichnung</u>	<u>Erwerbsjahr</u>	<u>WB-Konto</u>	<u>Investitionen</u>	<u>Abschreibungen</u>	<u>Restwert 31.12.</u>
1021	Gesamtrevision Bau- und Nutzungsordnung	2015	1.14290.99	239'141.30	-143'484.75	95'656.55
1065	Kultur- und Nutzungsplanung	2005	1.14290.99	72'862.65	-72'862.65	0.00
<b>Total 1.14290.01</b>				<b>312'003.95</b>	<b>-216'347.40</b>	<b>95'656.55</b>

**Bilanzkonto: 1.14610.01 Investitionsbeiträge an den Kanton\K362 / Sanierung Kreuzung Wohler- /Bremgarterstrasse**

<u>Anlage-Nr</u>	<u>Bezeichnung</u>	<u>Erwerbsjahr</u>	<u>WB-Konto</u>	<u>Investitionen</u>	<u>Abschreibungen</u>	<u>Restwert 31.12.</u>
1040	Umfahrungsstrasse K364/367	1997	1.14610.99	2'042'667.60	-1'072'400.70	970'266.90
1089	Kreisel Wohlerstrasse, Beitrag an Kanton	2009	1.14610.99	220'000.00	-49'500.00	170'500.00
1094	Gehweg Büelisacker/Hagmatt, Beitrag Kanton	2010	1.14610.99	72'867.10	-14'573.50	58'293.60
<b>Total 1.14610.01</b>				<b>2'335'534.70</b>	<b>-1'136'474.20</b>	<b>1'199'060.50</b>

**Bilanzkonto: 1.14620.01 Investitionsbeiträge an Gemeinden und Gemeindezweckverbände allgemeiner Haushalt**

<u>Anlage-Nr</u>	<u>Bezeichnung</u>	<u>Erwerbsjahr</u>	<u>WB-Konto</u>	<u>Investitionen</u>	<u>Abschreibungen</u>	<u>Restwert 31.12.</u>
1025	Sanitätsposten Farn Wohlen, Beitrag	1992	1.14620.99	88'000.00	-65'371.55	22'628.45
1130	Beitrag an OBG für Landerwerb	2005	1.14620.99	100'000.00	-37'142.95	62'857.05
<b>Total 1.14620.01</b>				<b>188'000.00</b>	<b>-102'514.50</b>	<b>85'485.50</b>

**Bilanzkonto: 1.14622.01 Investitionsbeiträge an Gemeinden und Gemeindezweckverbände Abwasserbeseitigung**

<u>Anlage-Nr</u>	<u>Bezeichnung</u>	<u>Erwerbsjahr</u>	<u>WB-Konto</u>	<u>Investitionen</u>	<u>Abschreibungen</u>	<u>Restwert 31.12.</u>
6000	ARA Blettler, Prozessleitsystem	2015	1.14622.99	62'122.80	-18'636.90	43'485.90
6012	ARA Blettler, Klärschlamm-Trocknungsanlage	2004	1.14622.99	82'641.00	-82'641.00	0.00
6013	ARA Blettler, Ausbau 2. Etappe	2004	1.14622.99	1'054'911.70	-1'054'911.70	0.00
<b>Total 1.14622.01</b>				<b>1'199'675.50</b>	<b>-1'156'189.60</b>	<b>43'485.90</b>

**Bilanzkonto: 1.14690.01 Investitionsbeiträge an Anlagen im Bau allgemeiner Haushalt**

<u>Anlage-Nr</u>	<u>Bezeichnung</u>	<u>Erwerbsjahr</u>	<u>WB-Konto</u>	<u>Investitionen</u>	<u>Abschreibungen</u>	<u>Restwert 31.12.</u>
1011	K362 Sanierung Kreuzung Wohler-/Bremgarterstrasse	2014		798'239.15	0	798'239.15
<b>Total 1.14690.01</b>				<b>798'239.15</b>	<b>0</b>	<b>798'239.15</b>

Mandant: Gemeinde Waltenschwil

## Saldonachweis pro Bilanzkonto 2018

**Bilanzkonto: 1.20687.10 Passivierte Investitionsbeiträge von privaten Haushalten Wasserwerk**

<u>Anlage-Nr</u>	<u>Bezeichnung</u>	<u>Erwerbsjahr</u>	<u>WB-Konto</u>	<u>Investitionen</u>	<u>Abschreibungen</u>	<u>Restwert 31.12.</u>
1018	Wasseranschlussgebühren 2014	2014	1.20687.10	24'690.00	-4'938.00	19'752.00
1022	Wasseranschlussgebühren 2018	2017		40'920.00	0	40'920.00
1030	Wasseranschlussgebühren 2015	2015	1.20687.10	-28'492.50	28'492.50	0.00
1036	Wasseranschlussgebühren 2016	2015	1.20687.10	109'600.00	-10'960.00	98'640.00
1040	Wasseranschlussgebühren 2017	2017	1.20687.10	151'840.00	-7'592.00	144'248.00
1030Neu	Wasseranschlussgebühren 2015	2015	1.20687.10	189'950.00	-28'492.50	161'457.50
<b>Total 1.20687.10</b>				<b>488'507.50</b>	<b>-23'490.00</b>	<b>465'017.50</b>

**Bilanzkonto: 1.20687.20 Passivierte Investitionsbeiträge von privaten Haushalten Abwasserbeseitigung**

<u>Anlage-Nr</u>	<u>Bezeichnung</u>	<u>Erwerbsjahr</u>	<u>WB-Konto</u>	<u>Investitionen</u>	<u>Abschreibungen</u>	<u>Restwert 31.12.</u>
1020	Kanalisationsanschlussgebühren 2014	2014	1.20687.20	-38'251.20	38'251.20	0.00
1023	Kanalisationsanschlussgebühren 2018	2017		144'313.75	0	144'313.75
1031	Kanalisationsanschlussgebühren 2015	2015	1.20687.20	-86'162.20	86'162.20	0.00
1037	Kanalisationsanschlussgebühren 2016	2015	1.20687.20	342'720.00	-34'272.00	308'448.00
1041	Kanalisationsanschlussgebühren 2017	2017	1.20687.20	460'268.75	-23'013.45	437'255.30
1020Neu	Kanalisationsanschlussgebühren 2014	2014	1.20687.20	191'255.75	-38'251.20	153'004.55
1031Neu	Kanalisationsanschlussgebühren 2015	2015	1.20687.20	574'414.50	-86'162.25	488'252.25
<b>Total 1.20687.20</b>				<b>1'588'559.35</b>	<b>-57'285.50</b>	<b>1'531'273.85</b>

**Keine Bilanzkonten gefunden**

<u>Anlage-Nr</u>	<u>Bezeichnung</u>	<u>Erwerbsjahr</u>	<u>WB-Konto</u>	<u>Investitionen</u>	<u>Abschreibungen</u>	<u>Restwert 31.12.</u>
7003.10840.01	Remise Sammelstelle	2017				
7003.10840.01	Remise Sammelstelle	2017				

**Total**

<b>Gesamt-Total</b>				<b>46'619'514.64</b>	<b>-10'076'375.32</b>	<b>36'543'139.32</b>
---------------------	--	--	--	----------------------	-----------------------	----------------------